Projecte Constructiu

Estabilització del talús del carrer Vista Alegre entre els números 97 i 107, del Terme Municipal de Terrassa

Redacció
Euro Geotecnica S.A.U.
Data: Novembre de 2020
Jordi Amigó Mitjana
Dr. Geòleg
Raúl Sánchez
Enginyer Geòleg



EUROGEOTECNICA

ÍNDEX GENERAL

DOCUMENT NÚM. 1: MEMÒRIA I ANNEXOS
MEMÒRIA
ANNEXOS
Annex núm. 01: Geotecnia
Annex núm. 02: Estudi de Seguretat i Salut
Annex núm. 03: Justificació de preus
Annex núm. 04: Serveis per coneixement del contractista

DOCUMENT NÚM. 2: PLÀNOLS
Plànol índex i de situació
Plànol emplaçament amb ortofoto
Planta situació zones actuació
Situació i tipus d'actuacions d'estabilització zones 1, 2 i 3
Drenatge zona 2
Detalls contructius actuacions d'estabilització

DOCUMENT NÚM. 3: PLEC DE PRESCRIPCIONS
Plec de Prescripcions Tècniques

DOCUMENT NÚM. 4: PRESSUPOST
Amidaments
Quadre de Preus núm. 1
Quadre de Preus núm. 2
Pressupost
Resum Pressupost
Últim Full

DOCUMENT 1: MEMÒRIA I ANNEXOS

MEMÒRIA

ÍNDEX

1. INTRODUCCIÓ....3
2. ANTECEDENTS....4
3. OBJECTIUS DE LA MEMÒRIA....5
4. IDENTIFICACIÓ DE LES ZONES D'ACTUACIÓ....5
4.1. ZONA 1....6
4.2. ZONA 2....6
4.3. ZONA 3....6
5. DESCRIPCIÓ GEOLÒGICA-GEOTECNICA....6
5.1. MARC GEOLÒGIC GENERAL....6
5.2. GEOLOGIA DE LA ZONA....7
5.3. ANÀLISI D'ESTABILITAT....8
- ANÀLISI D'ESTABILITAT NO DRENAT....9
- ANÀLISI D'ESTABILITAT DRENAT....9
6. DESCRIPCIÓ DE LES ACTUACIONS....10
6.1. INTRODUCCIÓ....10
6.2. FASE 0: IMPLANTACIÓ EN OBRA....10
6.3. FASE 1: TREBALLS PREVIS....10
6.4. FASE 2: RETIRADA TERRENY ESLLAVISSAT....11
6.5. FASE 3: TRACTAMENT D'ESTABILITZACIÓ....11
6.5.1. Zona 1. Formigó projectat i malla de triple torsió amb geomalla, perns d'ancoratge i cables d'acer....11
6.5.2. Zona 2. Formigó projectat i drenatge....12
6.5.3. Zona 3. Malla de triple torsió amb geomalla, perns d'ancoratge i cables d'acer....12
6.6. FASE FINAL: NETEJA I ACABATS....13
6.7. TERMINIS D'EXECUCIÓ....13
7. SERVEIS PER CONEIXEMENT DEL CONTRACTISTA....13
8. CONSIDERACIONS REGLAMENTÀRIES....13
8.1. REVISIÓ DE PREUS....13
8.2. JUSTIFICACIÓ DE PREUS....13
8.3. SEGURETAT I SALUT....13
8.4. GESTIÓ DE RESIDUS....14
8.5. CONTROL DE QUALITAT....17
8.6. CLASSIFICACIÓ DEL CONTRACTISTA....17
8.7. PRESSUPOST....18
9. DOCUMENTS QUE INTEGREN L'ESTUDI....19
10. DECLARACIÓ D'OBRA COMPLETA....19
11. SIGNATURES....19

MEMÒRIA

1. INTRODUCCIÓ

En el present document es pretén determinar la metodologia a seguir per l'execució de Projecte per estabilitzar el talús del carrer Vista Alegre entre els números 97 i 107, de Terrassa.

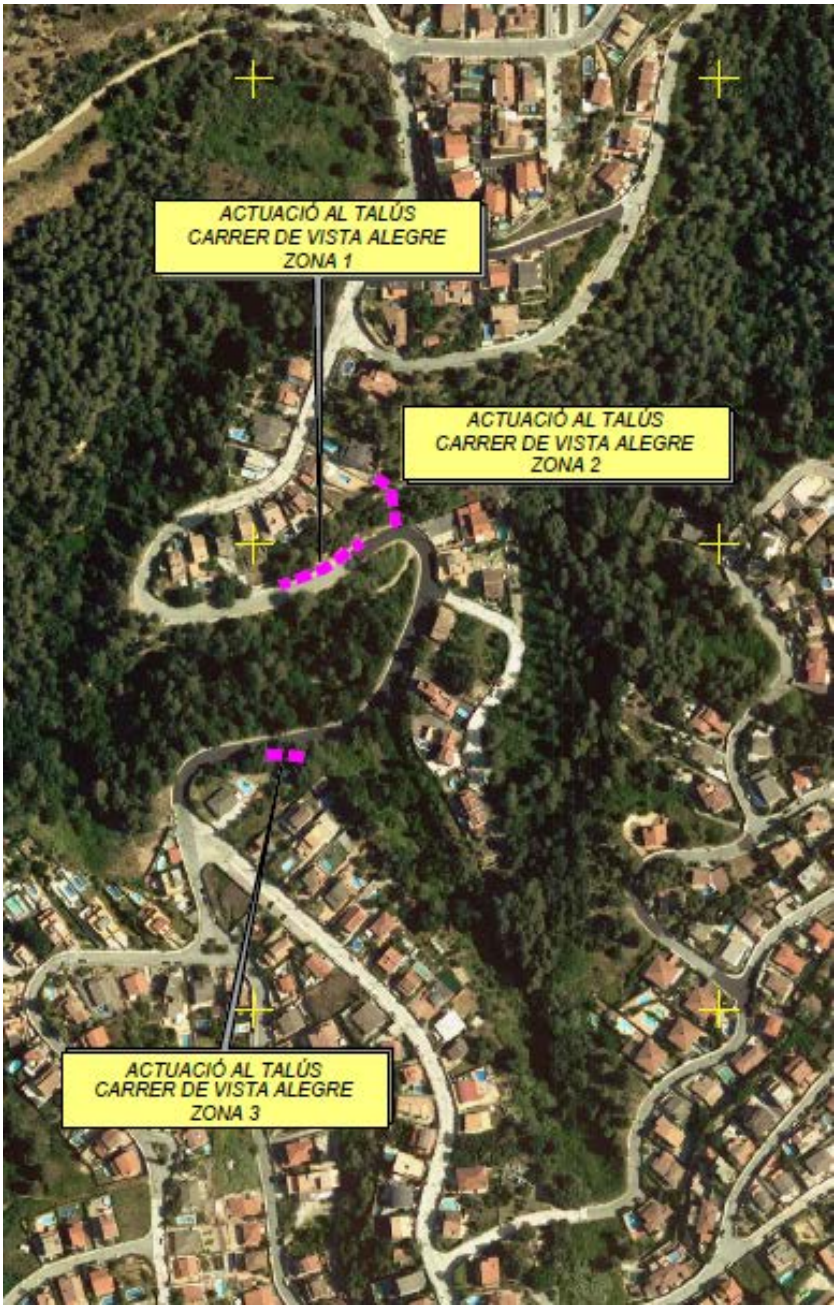

Figura 1-1.- Situació del Talús a estabilitzar

Els talussos objecte d'estudi estan situats al llarg del carrer, segons es pot apreciar en la fotografia adjunta superior, identificant-se 3 zones a talussos a tractar.

2. ANTECEDENTS

D'acord amb l'observació directa del talussos es poden identificar certs fenòmens evolutius que cal corregir per tal d'assegurar l'estabilitat dels talussos.

Entre aquests fenòmens es poden observar la creació de canalitzacions preferents de drenatge de l'aigua d'escorrentia que genera en el talús grans incisions que van progradant i verticalintzant aquesta part del talús, posant en risc les estructures que puguin haver-hi en coronació.



Figura 2-1- Canalització preferent d'escorrentia que posa en risc estructures en coronació (zona 2).

Per altre banda, també s'observa que la progradació de l'erosió, degut a fenòmens meteorològics, acumula al peu dels talussos sediments que limiten l'amplada de vorera al peu, i soscaven les arrels de l'arbrat en coronació, que suposen un risc evident de pèrdua d'estabilitat i caiguda a la vorera i la calçada.



Figura 2-2.- Acumulació de sediments erosionats al peu del talús i soscavament d'arrels en coronació (zona 1).

3. OBJECTIUS DE LA MEMÒRIA

Es defineixen per el present projecte els següents objectius:

- La definició dels tractaments idonis discretitzats en cada zona de talús en funció de la problemàtica detectada i les característiques geològico-estructurals pròpies.
- Definició del procediment constructiu dels treballs d'estabilització.

4. IDENTIFICACIÓ DE LES ZONES D'ACTUACIÓ

La situació i la morfologia del conjunt dels talussos que es localitzen al llarg de carrer Vista Alegre entre els números 97 i 107, permet distingir 3 zones d'actuació.

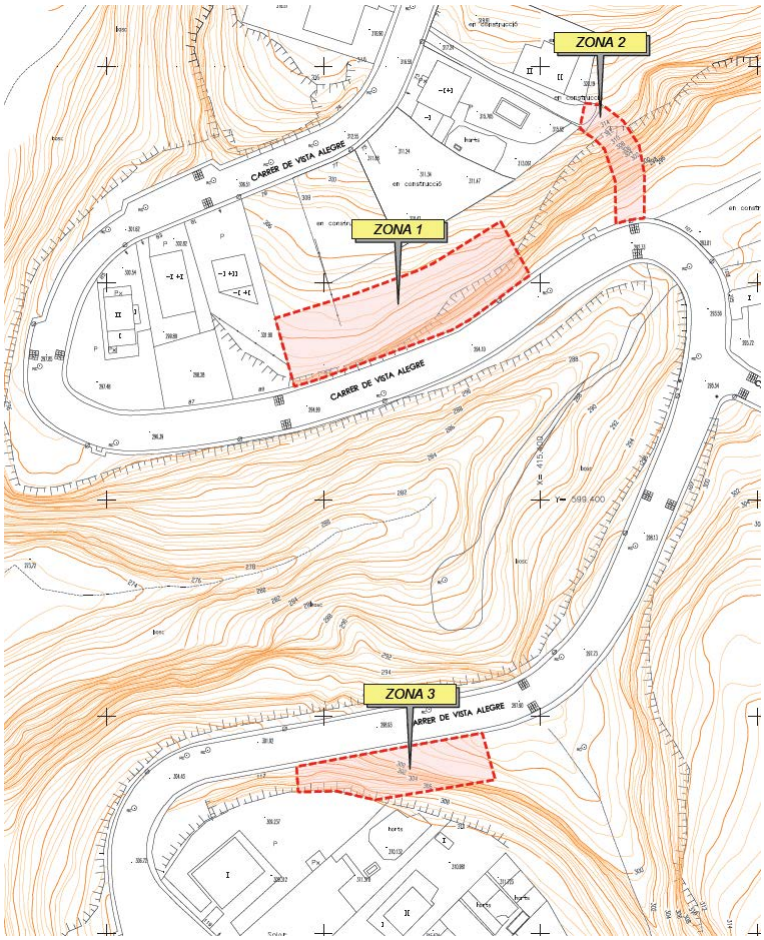

Figura 4-1.- Localització de les zones d'actuació.

Des del punt de vista de les característiques geològiques i geotècniques els talussos no presenten variacions significatives. Per la seva resistència geomecànica se'ls considera com a sòls mitjans, on els sediments fins tenen una consistència de ferma a molt ferma i els sediments granulars tenen una compacitat de mitjana a densa. Els nivells de crostes i graves cimentades són molt més durs i presenten una resistència característica de roques toves. Els sediments fins generalment es caracteritzen per ser de baixa plasticitat.

4.1. ZONA 1

Es tracta d'un talús d'uns 50 m de llargada no superior als 10 m, amb un pendent irregular al voltant de 2H:3V en les zones amb major alçada.

El talús en la seva part més occidental, amb una llargada aproximada de 6 m, presenta una important progradació cap a l'interior del vessant soscavant arrels d'arbres de tamany considerable, que poden veures inestabilitzats a mesura que la degradació avanci, alhora que també descalça parcialment el tancament perimetral de la finca annexa.

Els materials erosionats s'apilen al peu del talús reduint la capacitat de la vorera, i podent arribar inclús a la calçada.

A la resta del talús el fenomen de soscavació no es tan evident, com si ho és l'acumulació al peu dels sediments erosionats.

4.2. ZONA 2

Es tracta d'un talús d'uns 10 m d'amplada, i una alçada al voltant del 20 m, força verticalitzat en la seva meitat superior, on l'escolament superficial provinent de les finques situades en capçalera han creat grans incisions en el talús, que van progradant cap al seu interior i que posen en risc les edificacions situades en coronació.

4.3. ZONA 3

Finalment, es localitza un talús d'uns 19 m de llargada i uns 10 m d'alcada màxima, també força verticalitzat, que es susceptible de progressar amb les patologies descrites en les zones anteriors.



Figura 4-2.- Talús corresponent a la zona 3.

5. DESCRIPCIÓ GEOLÒGICA-GEOTECNICA

5.1. MARC GEOLÒGIC GENERAL

La zona d'estudi es localitza a l'extrem W del full 392-2-2 (72-30) Sabadell del mapa geològic de Catalunya 1:25.000.

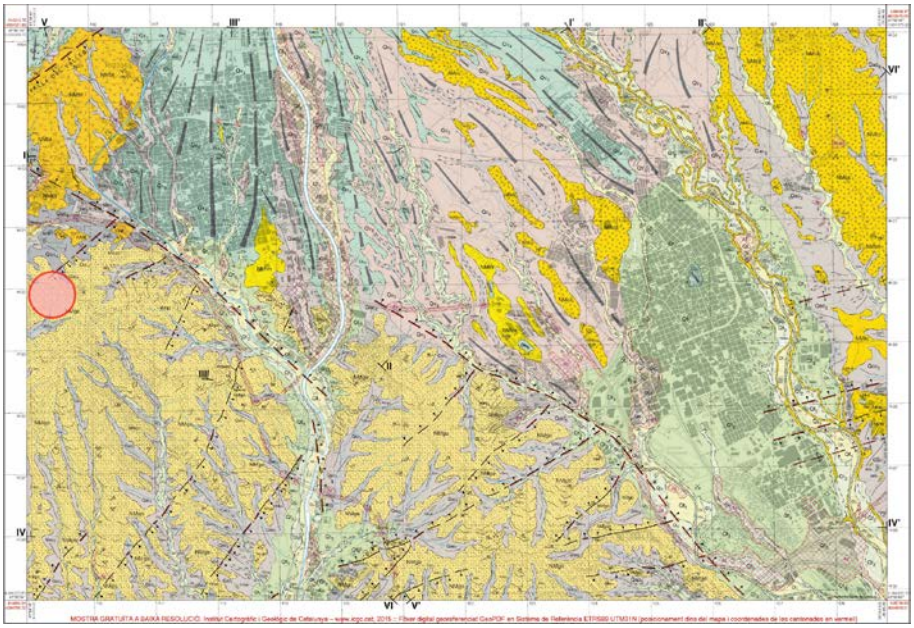

Figura 5-1.- Font: Mapa geològic de Catalunya 1:25.000. ICGC. Full 392-2-2 (72-30) Sabadell

5.2. GEOLOGIA DE LA ZONA

En aquesta zona afloren materials Terciaris, del Miocè, corresponents a la litologia NMgo, descrites al full geològic com:



Gresos amb intercalacions de trams de lutites de color vermellós o gris i conglomerats polimíctics. Els nivells de conglomerats són multiepisòdics, amb base erosiva i coloració ocre. Presenten continuïtats laterals de l'ordre de centenars de metres i el seu gruix es troba entre els 3 i 15 metres. Els conglomerats són el terme inferior de seqüències granodecreixents d'ordre decamètric, que passen verticalment a gresos amb laminació encreuada i lutites massives, sovint amb nòduls i crostes de carbonat de calci d'origen edàfic. Els còdols són de pissarres, gresos, esquists, cornianes, quars, lidites, conglomerats, pòrfirs i granitoides procedents del Paleozoic, gresos i carbonats del Mesozoic i, en menor proporció, calcàries de l'Eocè. Aquesta unitat s'interdigita lateralment cap a l'oest amb NMbt i NMlt, del sistema al·luvial de Terrassa - Viladecavalls i cap a l'est amb NMcc i NMlc, del sistema al·luvial de Castellar. A sostre passa de manera transicional a la unitat NMlm, del sistema al·luvial de Matadepera. El gruix mínim estimat és de 1 000 metres. S'interpreten com les fàcies distals i mitjanes del sistema al·luvial d'Olesa - les Fonts, que té una àmplia extensió radial. L'edat va d'Aragonià mitjà a Vallesià superior.

Efectivament, una visita in-situ als talussos confirma en diferents afloraments les litologies descrites al mapa geològic per la unitat geològica considerada.



Figura 5-2. Afloament al talús Zona 1



Figura 5-3. Afloramento al talús Zona 2



Figura 5-4. Afloramento al talús Zona 3

Es pot apreciar una matriu lutítica amb passades sorrenques i conglomeràtiques amb cimentació carbonatada.

El fet de disposar d'afloraments tan evidents i l'experiència tècnica adquirida en els materials de la zona, han recolçat el fet de considerar innecessària l'execució de sondejos geotècnics per la redacció del present projecte.

5.3. ANÀLISI D'ESTABILITAT

S'han generat un anàlisi d'estabilitat sobre un perfil genèric per tal d'establir el factor de seguretat actual dels talussos.

Actualment, els talussos són estables enfront a trencament global, però com evidencien els materials acumulats a peu, la presencia d'aigües d'escorrentia i l'exposició als fenòmens meteorològics, augmenten la seva erosió i susceptibilitat a la inestabilització futura.

L'analisi d'estabilitat s'ha fet per situació no drenada, corresponent a la pèrdua d'estabilitat a través de materials cohesius, com la matriu lutítica, així com per a situació drenada, corresponent a la pèrdua d'estabilitat a través de materials friccionals, com sorres i gravetes que en diferents proporcions es troben al talús.

- Anàlisi d'estabilitat No Drenat

Les hipòtesis d'estabilitat actual queden corroborades amb el càlcul d'estabilitat del talús amb paràmetres no drenats, que determinen un factor de seguretat de 1.72.

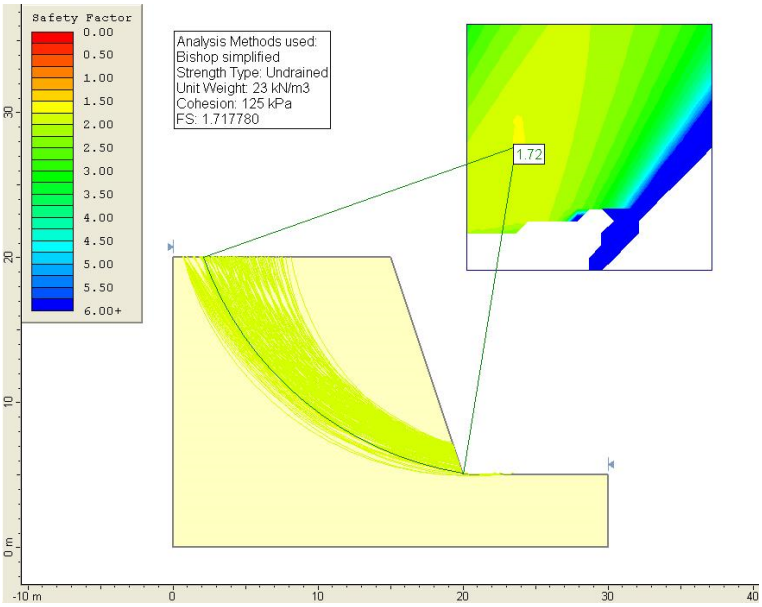

Figura 5-5. Anàlisi d'estabilitat sobre perfil genèric representatiu del talús objecte de projecte en situació no drenada

La caracterització geotecnica del terreny per materials no drenats suposa els següents paràmetres geotècnics representatius:

Densitat (kN/m3)	Cohesió cu (kPa)	Angle de fregament
23	125	0

- Anàlisi d'estabilitat Drenat

Les hipòtesis d'estabilitat actual també queden corroborades amb el càlcul d'estabilitat del talús amb paràmetres drenats, que determinen un factor de seguretat de 1.56.

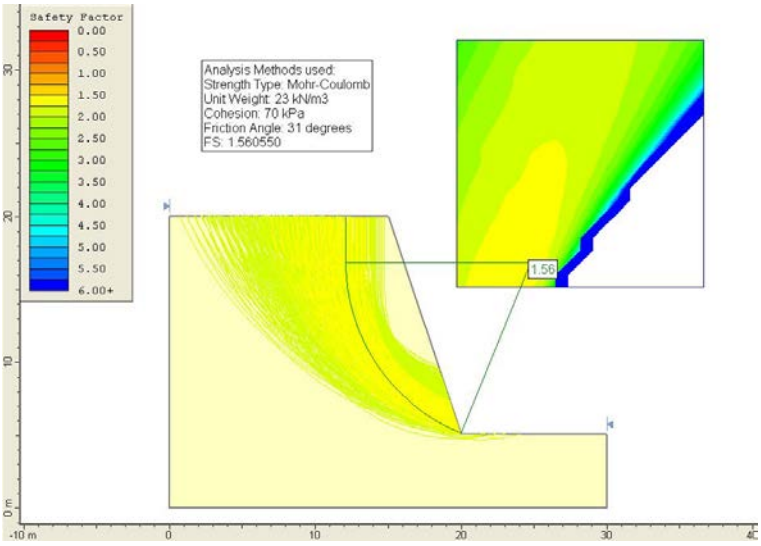

Figura 5-6. Anàlisi d'estabilitat sobre perfil genèric representatiu del talús objecte de projecte en situació drenada

La caracterització geotecnica del terreny per materials no drenats suposa els següents paràmetres geotècnics representatius:

Densitat (kN/m3)	Cohesió cu (kPa)	Angle de fregament
23	70	31

6. DESCRIPCIÓ DE LES ACTUACIONS

6.1. INTRODUCCIÓ

El present projecte contempla actuacions de saneig i estabilització dels talussos de les zones 1, 2 i 3.

L'execució de les obres s'ha plantejat d'acord a les següents activitats:

1. Implantació
2. Treballs previs de sanejament i esbrossada
3. Tractament d'estabilització
4. Neteja i recollida de l'obra

D'acord amb la naturalesa d'aquestes actuacions i l'àmbit general on s'emmarquen, es plantegen les següents fases de treballs:

- Fase 0: Implantació en Obra
- Fase 1: Treballs Previs
- Fase 2: Retirada terreny esllavissat
- Fase 3: Tractament d'Estabilització
- Fase 5: Neteja i acabats

6.2. FASE 0: IMPLANTACIÓ EN OBRA

En la fase d'implantació s'instal·laran, delimitaran i senyalitzaran les obres i les zones d'acopi i es practicaran, en cas de ser necessaris, els accessos corresponents.

Per a l'execució de les obres no es preveu el tall de trànsit a vehicles en cap dels 2 carrers.

L'accés a la zona 2 requerirà la retirada de tanques fixes, que seran posteriorment reposades a la finalització de les obres.

6.3. FASE 1: TREBALLS PREVIS

La primera fase contempla les següents activitats:

- Esbrossada de terreny
- Sanejament del talús

Es realitzarà esbrossada en les zones necessàries a criteri de la DO.

No es realitzarà esbrossa més enllà de les àrees indicades en plànols o indicades per la Direcció d'Obra per tal d'evitar l'eliminació de mantell vegetal que ajudi a l'estabilització del desmunt.

Si fos el cas, es retiraran les proteccions existents incloent el seu transport i tractament com a residus.

Es preveu realitzar el sanejat dels desmunts, en les zones indicades, que generalment serà tota la superfície del desmunt sotmesa a tractament d'estabilització, eliminant totes els blocs i masses inestables per mitjans manuals.

Es posarà especial cura de no generar noves inestabilitats durant la realització del sanejat. A aquest aspecte serà necessari un seguiment detallat de la Direcció d'Obra, que indicarà amb detall les actuacions a realitzar i quins blocs i masses caldrà estabilitzar o sanejar.

6.4. FASE 2: RETIRADA TERRENY ESLLAVISSAT

En alguns punts pot ser necessari retirar part del material dipositat al peu del desmunt o en el mateix desmunt, més enllà del considerat inclòs dins de les operacions de sanejat. En aquest cas es realitzarà una retirada del material amb mitjans mecànics.

Es posarà especial cura de no generar noves inestabilitats durant la realització de la retirada dels materials. A aquest aspecte serà necessari un seguiment detallat de la Direcció d'Obra, que indicarà amb detall les actuacions a realitzar i quins materials seran enretirats del delmunt.

6.5. FASE 3: TRACTAMENT D'ESTABILITZACIÓ

El tractament consisteix en el reforç i consolidació del terreny per mitjà 2 tractaments diferents, en funció de la zona a tractar.

6.5.1. Zona 1. Formigó projectat i malla de triple torsió amb geomalla, perns d'ancoratge i cables d'acer

En els 6 primers metres, començant des del oest, el talús de la zona 1 es tractarà mitjançant l'aplicació de formigó projectat HP-30 de 10 cm de gruix, reforçat mitjançant malla electrosoldada 150x150x6mm, prèviament adaptada al terreny amb piquetes de 0.5 m de longitud.

El conjunt es subjectarà al terreny amb perns d'ancoratge de 25mm de diàmetre i 3 m de longitud, amb una distribució de 3.0 x 3.0 m (1 cada 9 m2).

Per permetre l'evacuació de possibles acumulacions d'aigua darrera el formigó projectat, es preveu la realització de metxinals superficials de 40 mm de diàmetre amb tub de pvc rígid de 40 mm i longitud 20 cm., també amb una distribució de 3.0 x 3.0 m (1 cada 9 m2).

El tractament s'inicia col·locant la malla electrosoldada, fixada amb les piquetes. Una vegada col·locats els perns d'ancoratge es fa la projecció del formigó. Amb l'aplicació de la darrera capa de formigó projectat, si es considera necessari, es pot donar un color mes similar al terreny per millorar l'impacte visual del gris del formigó.

Els metxinals o drens es col·loquen a posteriori mitjançant taladre fins arribar al terreny, afavorint així l'evacuació de l'aigua que pogui filtrar-se entre la superfície del talús i la capa de formigó projectat.

A la resta del talús de la zona 1 s'aplicarà malla de filferro galvanitzat de triple torsió de 80x100mm. de pas de malla i 2,7mm. de diàmetre mes una geomalla tridimensional polimèrica de color ocre el mes semblant possible al terreny natural, integrada amb la de triple torsió.

Tot el perímetre d'aquest conjunt, així com els solapes entre panys de xarxa, esta lligat al terreny amb cable d'acer de 12mm. de diàmetre i perns d'ancoratge de 25mm. de

diàmetre, i 3 m. de longitud i separats amb una distribució de 3.0 x 3.0 m (1 cada 9 m2).

6.5.2. Zona 2. Formigó projectat i drenatge

El tractament d'aquesta zona començarà amb l'execució del drenatge de l'aigua d'escorrentia provinent de la coronació.

S'executarà el pou de captació en coronació d'acord als plànols de projecte i es disposarà el tub de polietil·lé D400mm, que en la part verticalitzada del talús anirà sobre la malla electrosoldada pròpia del tractament del formigó projectat.

A la part del talús on el pendent es suavitza es disposarà el tub de polietil·lé D400mm soterrat en rasa evacuant al pou situa en calçada, per sota de la vorera actual, que haurà de ser reposada.

Posteriorment, en la meitat superior del talús, corresponent a la part verticalitzada, s'implementará un tractament amb formigó projectat HP-30 de 10 cm de gruix, reforçat mitjançant malla electrosoldada 150x150x6mm, prèviament adaptada al terreny amb piquetes de 0.5 m de longitud.

El conjunt es subjectarà al terreny amb perns d'ancoratge de 25mm de diàmetre i 3 m de longitud, amb una distribució de 3.0 x 3.0 m (1 cada 9 m2).

Per permetre l'evacuació de possibles acumulacions d'aigua darrera el formigó projectat, es preveu la realització de metxinals superficials de 40 mm de diàmetre amb tub de pvc rígid de 40 mm i longitud 20 cm., també amb una distribució de 3.0 x 3.0 m (1 cada 9 m2).

El tractament s'inicia col·locant la malla electrosoldada, fixada amb les piquetes. Una vegada col·locats els perns d'ancoratge es fa la projecció del formigó. Amb l'aplicació de la darrera capa de formigó projectat, si es considera necessari, es pot donar un color mes similar al terreny per millorar l'impacte visual del gris del formigó.

Els metxinals o drens es col·loquen a posteriori mitjançant taladre fins arribar al terreny, afavorint així l'evacuació de l'aigua que pogui filtrar-se entre la superfície del talús i la capa de formigó projectat.

Amb l'aplicació de la darrera capa de formigó projectat, si es considera necessari, es pot donar un color mes similar al terreny per millorar l'impacte visual del gris del formigó.

6.5.3. Zona 3. Malla de triple torsió amb geomalla, perns d'ancoratge i cables d'acer

Aquest sistema d'estabilització directa sobre el terreny esta format per una xarxa de filferro galvanitzat de triple torsió de 80x100mm. de pas de malla i 2,7mm. de diàmetre mes una geomalla tridimensional polimèrica de color ocre el mes semblant possible al terreny natural, integrada amb la de triple torsió.

Tot el perímetre d'aquest conjunt, així com els solapes entre panys de xarxa, esta lligat al terreny amb cable d'acer de 12mm. de diàmetre i perns d'ancoratge de 25mm. de diàmetre, i 3 m. de longitud i separats amb una distribució de 3.0 x 3.0 m (1 cada 9 m2).

6.6. FASE FINAL: NETEJA I ACABATS

Finalment es realitzen els treballs de neteja i acabats d'obra, reposició de tancaments i retirada dels diferents elements d'obra concloent així l'actuació.

6.7. TERMINIS D'EXECUCIÓ

Els terminis d'execució per a les obres projectades és el següent:

- Zona 1. Termini de 1 mes.
- Zona 2. Termini de 1 mes.
- Zona 3. Termini de 2 setmanes.

El termini global per a l'execució de les obres projectades és de 2,5 mesos.

7. SERVEIS PER CONEIXEMENT DEL CONTRACTISTA

Segons l'informació facilitada per propi ajuntament de Terrassa no existeixen serveis afectats per les obres projectades, en tractar-se d'obres superficials.

Tot i així, s'ha de tenir cura de no afectar el serveis de subministrament elèctric i d'enllumenat que discorri pel carrer en traçat aeri fàcilment identificable pels postes de formigó existents.

La informació facilitada es troba en l'annex 4 del present projecte.

8. CONSIDERACIONS REGLAMENTÀRIES

La normativa citada al projecte s'entendrà que és la que vigeix actualment i que, si hi ha hagut canvis legislatius, s'entendrà substituïda per la regulació posterior vigent.

8.1. REVISIÓ DE PREUS

D'acord amb l'article 103 de la Llei 9/2017, de 8 de novembre, de contractes del sector públic, per la qual es transposen a l'ordenament jurídic espanyol les directives del Parlament Europeu i del Consell 2014/23/UE i 2014/24/UE, de 26 de febrer de 2014, no procedeix la inclusió en el Plec de Clàusules Administratives Particulars de l'obra de referència cap clàusula de revisió de preus, per no excedir el termini d'execució de les obres de vint-i-quatre (24) mesos.

8.2. JUSTIFICACIÓ DE PREUS

Els preus de l'obra s'han creat a partir de diferents bancs de preus d'entitats públiques així com a partir de pressupostos facilitats per diversos industrials especialistes en els treballs a executar. Els preus dels tractaments d'estabilització són complets, incloent tots els materials i treballs i mitjans auxiliars necessaris per a la realització de l'actuació prevista d'acord als plànols. El coeficient per despeses indirectes aplicat als preus és del 10,00%.

8.3. SEGURETAT I SALUT

D'acord amb allò indicat en el Real Decret 1627/1997 de 24 d'octubre s'ha realitzat un Estudi de Seguretat i Salut laboral, que s'inclou a l'annex número 2. En el estudi es detalla:

a) La normativa aplicable en matèria de Seguretat en el Treball, aplicable al llarg de les diferents unitats d'obra.

b) La metodologia a adoptar a l'obra pel correcte compliment de les normes de seguretat, pel seu desenvolupament i l'organització òptima de les mateixes.

8.4. GESTIÓ DE RESIDUS

En el pressupost ja es preveu la càrrega i transport a l'abocador o aplec, cànon d'abocament i manteniment de l'abocador dels residus generats. No obstant, segons la Llei 22/2011, article 2, no es consideren residus els sols no contaminats excavats i altres materials naturals excavats durant les activitats de construcció, quan es té la certesa de que aquests materials s'utilitzaran amb finalitats constructives en el seu estat natural en el lloc o obra on van ser excavats.

Les dades de producció de residus inerts i no especials que es preveuen són:

Tipus	Origen	Codi residu (CER)	Tn	Volum (m^3)
Formigó	*Formigó sobrant de la projecció de gunita, de bases de fonamentació i dels elements de subjecció de la barrera*	*170101*	*5,11*	*2,55*

Taula 8-1.- Dades de producció de residus inerts que es preveuen.

Tipus	Origen	Codi residu (CER)	Tn	Volum (m^3)
Metall	*Restes de la instal·lació de les barreres*	*170407*	*0,11*	*0,03*
Restes vegetals	*Tala i desbrossada*	*020107*	*2,94*	*14,73*
Fusta	*Encofrats perduts, caixes pel transport del material*	*170201*	*0,01*	*0,02*
Cartrons	*Envoltoris: equips personals de seguretat, EPI, etc*	*150101*	*0,01*	*0,06*
Plàstics	*Envoltoris: equips personals de seguretat, EPI, goma explosius*	*170203*	*0,002*	*0,04*

Taula 8-2.- Dades de producció de residus no especials que es preveuen.

La gestió d'aquests residus queda contemplat dintre de les partides d'obra que els produeixen.

Com a mesura per la prevenció de residus es desenvolupen totes aquelles mesures per a minimitzar i prevenir la generació de residus de la construcció i demolició i reduir-ne la seva producció. Les mesures preventives previstes són:

- **Aprofitament de les terres vegetals** en la pròpia obra. L'obra preveu generar un volum petit de terra vegetal en l'excavació dels materials acumulats en la xarxa. Aquesta terra es disposarà en el mateix entorn.

- **Separació selectiva**. Es disposarà a obra dels contenidors específics pels residus generats en cada fase del desenvolupament de la obra així com per a cada zona on l'obra tingui lloc, per tal de dur a terme una correcta gestió dels residus generats. Caldrà segregar i gestionar els residus de l'obra adequadament. seguint la legislació vigent. A l'obra es disposarà d'una zona per al magatzematge de residus no especials i una altra zona habilitada per als residus especials.

- **Identificació dels residus Especials o Perillosos** que es generen per a poder preveure des del projecte, l'espai i les condicions necessàries per al seu emmagatzematge i la seva gestió externa a gestors autoritzats de residus Especials o Perillosos. Els residus especials s'hauran de mantenir degudament tapats de forma que davant de qualsevol vessament el material no pugui entrar en contacte directe amb el terreny. A més, no podran romandre més de 6 mesos a l'obra i caldrà demanar un permís a l'entitat corresponent per ampliar-ne la permanència.

- **Curs de formació per als operaris**. S'impartirà un curs als operaris, per part del responsable de l'obra, del tipus de separació selectiva prevista, fent èmfasi en la importància de classificar correctament. Caldrà definir i donar exemples de quin és el tipus de residus que s'admet com a Inerts, com a No Especials i com a Especials o altres residus produïts a l'obra. Els operaris rebran un llistat del lloc on cal dipositar els diferents residus i a més a més es realitzarà un plànol o pòster general situat a l'obra a la vista de tothom on s'identifiquin clarament la situació dels diferents contenidors. En el curs també es concretaran les característiques particulars que s'han de seguir per gestionar els residus Especials i es posarà en relleu la seva perillositat.

Les dades de producció de residus especials són les següents

Tipus	Origen	Codi residu (CER)	Volum indicador	Tn	Volum (m^3)
Oli hidràulic i d'altres, greixos	*Maquinària*	*130899*	*0,01*	0,02	0,03
Aerosol	*Topografia*	*150111*	*0,01*	0,007	0,03
Absorbents, draps i roba contaminats per substàncies perilloses	*Maquinària, encofrats...*	*150202*	*0,01*	0,01	0,03
Envasos que contenen restes de residus especials	*Pintures, dissolvents, desencofrants*	*150110*	*0,5*	0,02	0,1

Taula 8-3.- Producció de residus especials.

A continuació es dona una taula amb les operacions de classificació bàsiques a realitzar dins de l'obra.

MODEL DE FITXA RESUM DE LA GESTIÓ DELS RESIDUS DINTRE DE L'OBRA		
1	**Separació segons tipologia de residu**	Especificar el tipus de separació selectiva prevista per tal de preveure un espai a l'obra. Cal recordar que, segons el RD 105/2008, d'1 de febrer, s'ha de preveure una separació en obra de les següents fraccions, quan de forma individualitzada per cadascuna d'elles, la quantitat prevista de generació per al total de l'obra superi les següents quantitats indicades a continuació. Formigó: 80 T Maons, teules, ceràmics: 40 T Metall: 2 T

MODEL DE FITXA RESUM DE LA GESTIÓ DELS RESIDUS DINTRE DE L'OBRA		
		X Fusta: 1 T ☐ Vidre: 1 T X Plàstic: 0,5 T X Paper i Cartró: 0,5 T.
	Especials	X zona habilitada pels Residus Especials (amb tants bidons com calgui) La legislació de Residus Especials obliga a tenir una zona adequada per a l'emmagatzematge d'aquest tipus de residu. Entre d'altres recomanacions, es destaquen les següents: – No tenir-los emmagatzemats a l'obra més de 6 mesos. – El contenidor de residus especials haurà de situar-se en un lloc pla i fora del trànsit habitual de la maquinària d'obra, per tal d'evitar vessaments accidentals – Senyalitzar correctament els diferents contenidors on s'hagin de situar els envasos dels productes Especials, tenint en compte les incompatibilitats segons els símbols de perillositat representats en les etiquetes. – Tapar els contenidors i protegir-los de la pluja, la radiació, etc. – Emmagatzemar els bidons que contenen líquids perillosos (olis, desencofrants, etc.) en posició vertical i sobre cubetes de retenció de líquids per tal d'evitar fuites – Impermeabilitzar el terra on se situïn els contenidors de residus especials
	Inerts	X contenidor per Inerts barrejats contenidor per Inerts Formigó ☐ contenidor per Inerts Ceràmica ☐ contenidor per altres inerts ☐ contenidor o zona d'aplec per terres que van a abocador
	No Especials	contenidor per metall X contenidor per fusta X contenidor per plàstic X contenidor per paper i cartró ☐ contenidor per ... ☐ contenidor per ... contenidor per la resta de residus No Especials barrejats ☐ contenidor per TOTS els residus No Especials barrejats
	Inerts+No Especials	Inerts + No Especials: ☐ contenidor amb Inerts i No Especials barrejats (**) (**) Només quan sigui tècnicament inviable. En aquest cas, derivar-ho cap a un gestor que li faci un tractament previ.
2	**Reciclatge de residus petris inerts en la pròpia obra**	Indicar, si s'escau, la quantitat de residus petris que es preveu matxucar a l'obra per reutilitzar, posteriorment, en el mateix emplaçament. Quantitat de residus que es preveu reciclar i que s'evita portar a abocador: (kg): (m3): Quantitat d'àrid matxucat resultant: (cal tenir en compte que l'àrid resultant, una vegada matxucat serà, aproximadament, un 30% menor al volum inicial de residus petris) (kg): (m3):
3	**Senyalització dels contenidors**	Els contenidors s'hauran de senyalitzar en funció del tipus de residu que continguin, d'acord amb la separació selectiva prevista.

<table>
<tr><th colspan="3">MODEL DE FITXA RESUM DE LA GESTIÓ DELS RESIDUS DINTRE DE L'OBRA</th></tr>
<tr><td>X</td><td>Inerts
  </td><td>Residus admesos: ceràmica, formigó, pedres, etc.

CODIS CER: 170107, 170504, ... (codis admesos en els dipòsits de terres i runes)</td></tr>
<tr><td></td><td>No Especials barrejats
  </td><td>Residus admesos: fusta, metall, plàstic, paper i cartró, cartró-guix, etc.

CODIS CER: 170201, 170407, 150101, 170203, 170401, ... (codis admesos en dipòsits de residus No Especials). Aquest símbol identifica als residus No Especials barrejats, no obstant, en cas d'optar per una separació selectiva més exigent, caldria un cartell específic per a cada tipus de residu:
<table>
<tr><td>X fusta</td><td>ferralla</td><td>X paper i cartró</td><td>X plàstic</td><td>cables elèctrics</td></tr>
<tr><td> 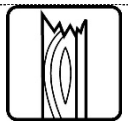 </td><td>  </td><td>  </td><td>  </td><td>  </td></tr>
</table></td></tr>
<tr><td></td><td>Especials
  </td><td>CODIS CER: (els codis dependran dels tipus de residus). Aquest símbol identifica als residus Especials de manera genèrica i pot servir per senyalitzar la zona d'aplec habilitada pels residus Especials, no obstant, a l'hora d'emmagatzemar-los cal tenir en compte els símbols de perillositat que identifiquen a cadascun i senyalitzar els bidons o contenidors d'acord amb la legislació de residus Especials.</td></tr>
</table>

Taula 8-4.- Fitxa resum de la gestió dels residus dintre de l'obra.

8.5. CONTROL DE QUALITAT

El contractista resta obligat a presentar a la Direcció d'Obra els certificats de qualitat de tots els materials emprats, que hauran de comptar amb marcatge CE i respondre a les característiques descrites en aquest document. El contractista haurà de realitzar comprovacions de la qualitat dels materials emprats en cas de sol·licitud per part de la Direcció d'Obra. Caldrà realitzar els següents assaigs de qualitat d'execució i del producte acabat, sense detriment d'aquells altres que consideri oportuns la Direcció d'Obra.

- Tesat de bulons a 9 tn
- Provetes de formigó projectat per determinar la seva resistència característica.

El control de qualitat fins un import del 2% del cost de l'obra (PEM) serà assumit pel contractista.

8.6. CLASSIFICACIÓ DEL CONTRACTISTA

La classificació exigible al contractista de l'obra es regeix per la següent normativa:

- *"Real Decreto 1098/2001", de 12 octubre, pel qual s'aprova el "Reglamento general de la Ley de COntratos de las Administaciones Públicas" (Articles 25 a 28, 36 i 133).*
- *"Real Decreto Legislativo 3/2011", de 14 de novembre, pel que s'aprova el "texto refundido de la Ley de Contratos del Sector Público".*
- *"Ley 14/2013, de 27 de septiembre, de apoyo a los emprendedores y su internacionalización"*

- *Reial decret 773/2015, de 28 d'agost, pel qual es modifiquen determinats preceptes del Reglament general de la Llei de contractes de les administracions públiques, aprovat pel Reial decret 1098/2001, de 12 d'octubre*

Tal i com fixa en l'article 43 de la Ley 14/2013, s'estableix el llindar per exigir la classificació del contractista en contractes d'obres, de l'Administració Pública, en 500.000 euros. Per tant en aquest cas no seria exigible la classificació per no excedir dit import.

8.7. PRESSUPOST

El pressupost de les activitats d'obra es troben resumits en el següent quadre:

Zona 1

PRESSUPOST D'EXECUCIÓ MATERIAL DE L'OBRA ..... 39.980,45 €
Despeses Generals (13 %) ..... 5.197,46 €
Benefici Industrial (6 %)..... 2.398,83 €
PRESSUPOST EXECUCIÓ CONTRACTE DE L'OBRA (sense IVA)..... 47.576,74 €
I.V.A. (21%)..... 9.991,12 €
PRESSUPOST DE L'OBRA AMB IVA ..... 57.567,86 €

Zona 2

PRESSUPOST D'EXECUCIÓ MATERIAL DE L'OBRA ..... 19.903,70 €
Despeses Generals (13 %) ..... 2.587,48 €
Benefici Industrial (6 %)..... 1.194,22 €
PRESSUPOST EXECUCIÓ CONTRACTE DE L'OBRA (sense IVA)..... 23.685,40 €
I.V.A. (21%)..... 4.973,93 €
PRESSUPOST DE L'OBRA AMB IVA ..... 28.659,33 €

Zona 3

PRESSUPOST D'EXECUCIÓ MATERIAL DE L'OBRA ..... 6.990,00 €
Despeses Generals (13 %) ..... 908,70 €
Benefici Industrial (6 %)..... 419,40 €
PRESSUPOST EXECUCIÓ CONTRACTE DE L'OBRA (sense IVA)..... 8.318,10 €
I.V.A. (21%)..... 1.746,80 €
PRESSUPOST DE L'OBRA AMB IVA ..... 10.064,90 €

Pressupost total

PRESSUPOST D'EXECUCIÓ MATERIAL DE L'OBRA ..... 66.874,15 €
Despeses Generals (13 %) ..... 8.693,64 €
Benefici Industrial (6 %)..... 4.012,45 €
PRESSUPOST EXECUCIÓ CONTRACTE DE L'OBRA (sense IVA)..... 79.580,24 €
I.V.A. (21%)..... 16.711,85 €
PRESSUPOST DE L'OBRA AMB IVA ..... 96.292,09 €

9. DOCUMENTS QUE INTEGREN L'ESTUDI

Els documents que integren l'estudi són els següents:

DOCUMENT NÚM. 1: MEMÒRIA I ANNEXOS
- MEMÒRIA
- ANNEXOS
  - Annex 01- Geotecnia
  - Annex 02- Estudi de Seguretat i Salut
  - Annex 03. Justificació de preus
  - Annex 04. Serveis per coneixement del contractista

DOCUMENT NÚM. 2: PLÀNOLS
DOCUMENT NÚM. 3: PLEC DE PRESCRIPCIONS TÈCNIQUES
DOCUMENT NÚM. 4: PRESSUPOST

10. DECLARACIÓ D'OBRA COMPLETA

En compliment de l'article 127 del Reial Decret 1098/2001 de 12 d'octubre, pel que s'aprova el Reglament General de la Llei de Contractes de les Administracions Públiques, i de l'apartat 1 de l'article 233 de la Llei 9/2017, de 8 de novembre, de contractes del sector públic, per la qual es transposen a l'ordenament jurídic espanyol les directives del Parlament Europeu i del Consell 2014/23/UE i 2014/24/UE, de 26 de febrer de 2014, es manifesta que el projecte comprèn una obra complerta en el sentit exigit en l'article 125 del Reial Decret 1098/2001 de 12 d'octubre, ja que conté tots i cadascun dels elements que són precisos per a la utilització de l'obra i és susceptible d'ésser lliurada a l'ús general. Així mateix, es fa constar que l'obra compleix els requisits exigits per la Llei 3/2007 de 4 de juliol de l'Obra Pública i concretament allò reflectit a l'article 18 de la mateixa.

11. SIGNATURES

Sant Cugat del Vallès, novembre de 2020

Autors del Projecte

Sr. JORDI AMIGÓ MITJANA
Director Tècnic Geotècnia i Riscos Naturals
Nº de col·legiat 812

Sr. Raul Sanchez Rodriguez
Enginyer Geòleg
Nº de col·legiat ICOG 6157

ANNEX NÚM. 01: GEOTECNIA

ANNEX 01. GEOTECNIA

Com s'ha comentat a la memòria, el fet de disposar d'afloraments in-situ i l'experiència tècnica adquirida en els materials de la zona, han recolçat el fet de considerar innecessària l'execució de sondejos geotècnics per la redacció del present projecte.

1. ANÀLISIS D'ESTABILITAT

S'han generat un anàlisi d'estabilitat sobre un perfil genèric per tal d'establir el factor de seguretat actual dels talussos.

Actualment, els talussos són estables enfront a trencament global, però com evidencien els materials acumulats a peu, la presencia d'aigües d'escorrentia i l'exposició als fenòmens meteorològics, augmenten la seva erosió i susceptibilitat a la inestabilització futura.

L'analisi d'estabilitat s'ha fet per situació no drenada, corresponent a la pèrdua d'estabilitat a través de materials cohesius, com la matriu lutítica, així com per a situació drenada, corresponent a la pèrdua d'estabilitat a través de materials friccionals, com sorres i gravetes que en diferents proporcions es troben al talús.

1.1. ANÀLISI D'ESTABILITAT NO DRENAT

Les hipòtesis d'estabilitat actual queden corroborades amb el càlcul d'estabilitat del talús amb paràmetres no drenats, que determinen un factor de seguretat de 1.72.

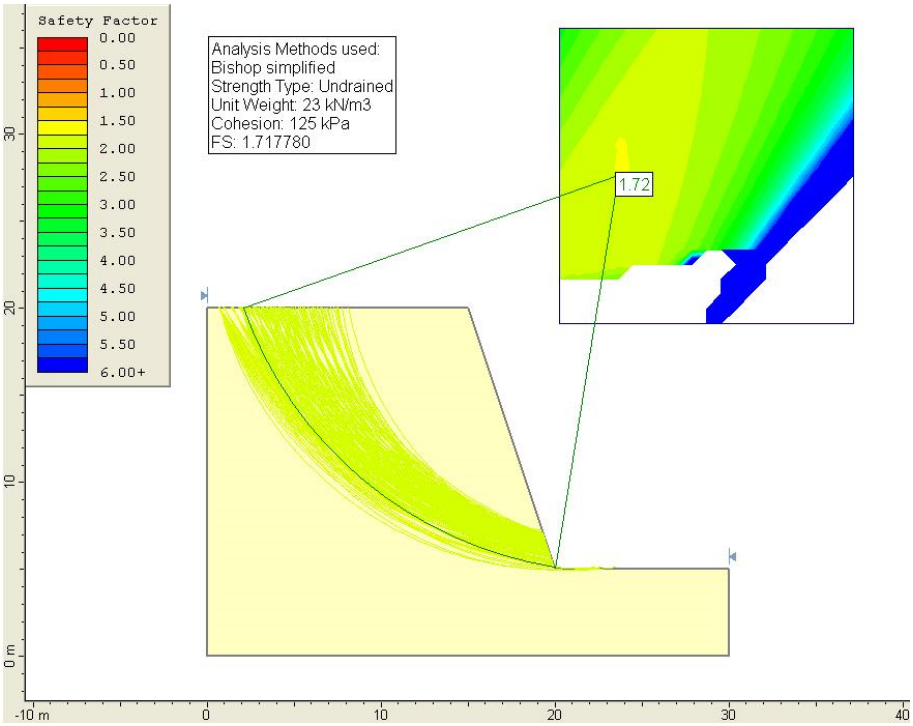

Figura. Anàlisi d'estabilitat sobre perfil genèric representatiu del talús objecte de projecte en situació no drenada

La caracterització geotecnica del terreny per materials no drenats suposa els següents paràmetres geotècnics representatius:

Densitat (kN/m3)	Cohesió cu (kPa)	Angle de fregament
23	125	0

1.2. ANÀLISI D'ESTABILITAT DRENAT

Les hipòtesis d'estabilitat actual també queden corroborades amb el càlcul d'estabilitat del talús amb paràmetres drenats, que determinen un factor de seguretat de 1.56.

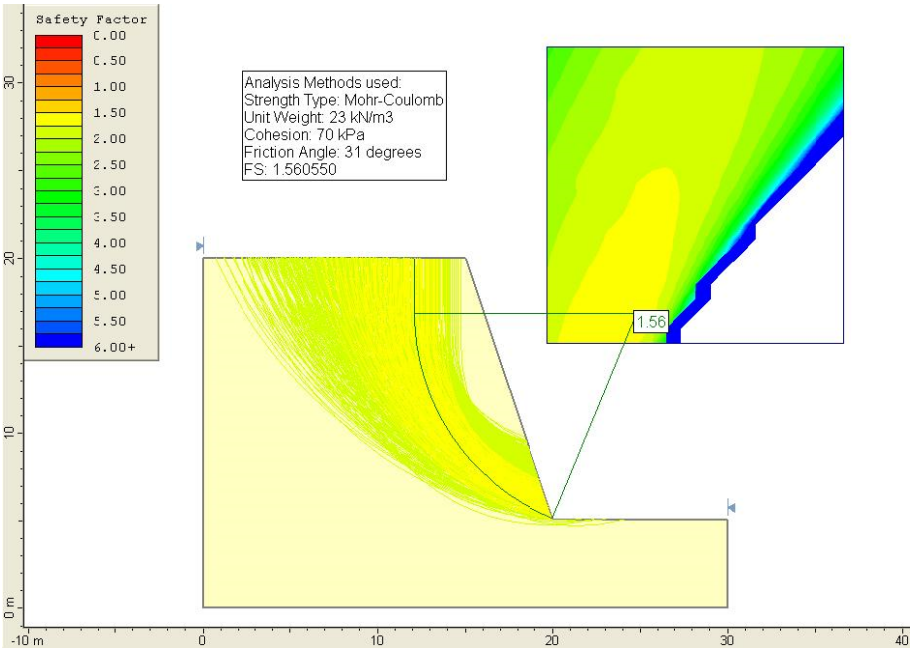

Figura. Anàlisi d'estabilitat sobre perfil genèric representatiu del talús objecte de projecte en situació drenada

La caracterització geotecnica del terreny per materials no drenats suposa els següents paràmetres geotècnics representatius:

Densitat (kN/m3)	Cohesió cu (kPa)	Angle de fregament
23	70	31

2. CÀLCUL DELS ANCORATGES

El present annex de càlcul geotècnic pels ancoratges disposats en projecte es basa en les recomanacions de la *Guía para el diseño y la ejecución de anclajes al terreno en obras de carretera.*

La comprovació a tracció de l'ancoratge ha de cumplir els següents criteris d'estabilitat:

- Comprobació de la tensió admissible de l'acer complint simultàniament les 2 condicions següents en ancoratges permanents:

$$P_{Nd} / A_T \leq f_{pk} / 1{,}30$$
$$P_{Nd} / A_T \leq f_{yk} / 1{,}15$$

Siendo: P_{Nd} = carga nominal mayorada de cada anclaje.
A_T = sección del tirante.
f_{pk} = límite de rotura del acero del tirante.
f_{yk} = límite elástico del acero del tirante.

- Comprobació del lliscament del tirant en la lletada dins del bulb :

$$P_{Nd} / (L_b \cdot p_T) \leq \tau_{lim} / 1{,}2$$

Con: $\tau_{lim} = 6{,}9\ (f_{ck}/22{,}5)^{2/3}$

Siendo:
- P_{Nd} = carga nominal mayorada de cada anclaje.
- p_T = perímetro nominal del tirante = $2\sqrt{\pi \cdot A_T}$
- A_T = sección del tirante.
- L_b = longitud de cálculo del bulbo.
- τ_{lim} = adherencia límite entre el tirante y la lechada expresada en MPa.
- f_{ck} = resistencia característica (rotura a compresión a 28 días) de la lechada expresada en MPa.

- Comprobació de la seguretat enfront l'arrencament del bulb:

$$P_{Nd} / (\pi \cdot D_N \cdot L_b) \leq a_{adm}$$

Siendo:
- P_{Nd} = carga nominal mayorada de cada anclaje.
- D_N = diámetro nominal del bulbo.
- L_b = longitud de cálculo del bulbo.
- a_{adm} = adherencia admisible frente al deslizamiento o arrancamiento del terreno que rodea el bulbo.

L'adherencia admissible a_{adm} es pot obtenir mitjançant els mètodes indicats a continuació:

c) También puede determinarse a_{adm} utilizando correlaciones empíricas, en cuyo caso:

$$a_{adm} = a_{lim} / F_3$$

Siendo:
- a_{lim} = adherencia límite obtenida aplicando métodos empíricos (véanse figuras 3.2 a 3.5)
- F_3 = coeficiente indicado en la tabla 3.2

El calor de F_3 per a ancoratges permanents és de 1.65.

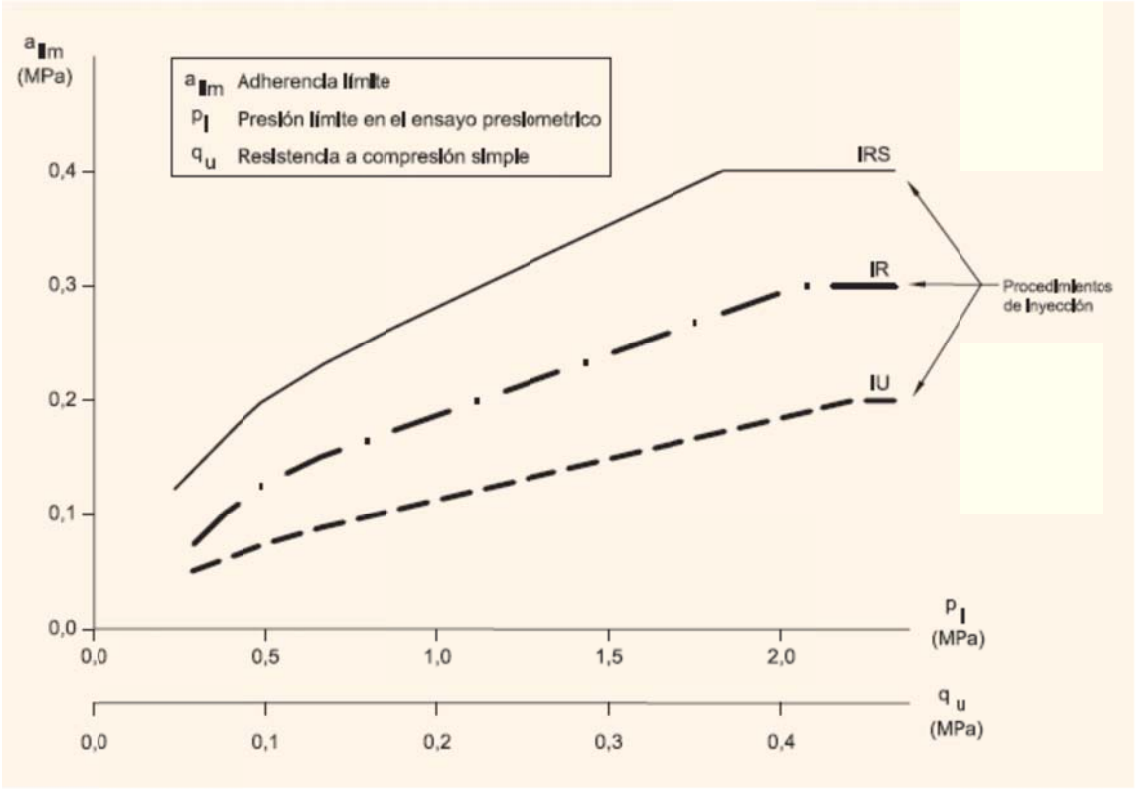

FIGURA 3.3. ADHERENCIA LÍMITE EN ARCILLAS Y LIMOS

Es considera una resistència a la compressió dels materials d'entre 200 a 300 kPa, que traslladat al gràfic anterior dona una a_{lim} de l'ordre de 125 kPa considerant una injecció IU.

Aplicant el factor de seguretat F3 per ancoratges permanents, resulta una a_{adm} = 75 kPa.

Seguint les recomanacions de la *Guía para el diseño y la ejecución de anclajes al terreno en obras de carretera* el diàmetre de perforació de l'ancoratge será de Ø85 mm, per barres d'hacer B500 corrugades de Ø25 mm, i la lletada será amb ciment CEM 42,5.

Les característiques dels materials fan que les comprobacions de la tensió admissible de l'acer i del lliscament del tirant en la lletada dins del bulb, no siguin limitants enfront de la comprovació a l'arrencament del bulb.

Així doncs, la càrrega nominal majorada màxima P_{Nd} en funció de la longitud del bulb L_b serà:

$$P_{Nd} = 20.0 \cdot L_b \text{ kN}$$

Per longitud de bulb L_b de 3.0 m, s'haurà d'aplicar una càrrega de nominal majorada P_{Nd} de 60.0 kN per arrencar l'ancoratge del terreny, equivalent al pes de 2.7 m3 de terreny.

ANNEX NÚM. 2 ESTUDI SEGURETAT I SALUT

MEMÒRIA

ÍNDEX

1. OBJECTE DE L'ESTUDI BÀSIC DE SEGURETAT I SALUT 5
1.1. IDENTIFICACIÓ DE LES OBRES 5
1.2. OBJECTE 5
2. PROMOTOR - PROPIETARI 6
3. AUTOR/S DE L'ESTUDI BÀSIC DE SEGURETAT I SALUT 6
4. DADES DEL PROJECTE 6
4.1. AUTOR/S DEL PROJECTE 6
4.2. COORDINADOR DE SEGURETAT DURANT L'ELABORACIÓ DEL PROJECTE 7
4.3. SITUACIÓ 7
4.4. LOCALITZACIÓ DE SERVEIS ASSISTENCIALS, SALVAMENT I SEGURETAT I MITJANS D'EVACUACIÓ 7
4.5. OFICIS QUE INTERVENEN EN EL DESENVOLUPAMENT DE L'OBRA 7
4.6. TIPOLOGIA DELS MATERIALS A UTILITZAR A L'OBRA 8
4.7. MAQUINÀRIA PREVISTA PER A EXECUTAR L'OBRA 9
5. INSTAL·LACIONS PROVISIONALS 10
5.1. INSTAL·LACIÓ ELÈCTRICA PROVISIONAL D'OBRA 10
5.2. INSTAL·LACIÓ D'AIGUA PROVISIONAL D'OBRA 13
5.3. INSTAL·LACIÓ DE SANEJAMENT 13
5.4. ALTRES INSTAL·LACIONS. PREVENCIÓ I PROTECCIÓ CONTRA INCENDIS 13
6. SERVEIS DE SALUBRITAT I CONFORT DEL PERSONAL 15
7. ÀREES AUXILIARS 15
7.1. CENTRALS I PLANTES 15
7.2. TALLERS 16
7.3. ZONES D'APILAMENT. MAGATZEMS 17
8. TRACTAMENT DE RESIDUS 17
9. TRACTAMENT DE MATERIALS I/O SUBSTÀNCIES PERILLOSES 18
9.1. MANIPULACIÓ 18
9.2. DELIMITACIÓ / CONDICIONAMENT DE ZONES D'APILAMENT 19
10. CONDICIONS DE L'ENTORN 20
10.1. SERVEIS AFECTATS 20
10.2. SERVITUDS 20
10.3. CARACTERÍSTIQUES METEOROLÒGIQUES 21
10.4. CARACTERÍSTIQUES DE L'ENTORN 21
11. UNITATS CONSTRUCTIVES 21
12. DETERMINACIÓ DEL PROCÉS CONSTRUCTIU 22
12.1. PROCEDIMENTS D'EXECUCIÓ 22
12.2. ORDRE D'EXECUCIÓ DELS TREBALLS 22
12.3. DETERMINACIÓ DEL TEMPS EFECTIU DE DURACIÓ. PLA D'EXECUCIÓ 22

13. SISTEMES I/O ELEMENTS DE SEGURETAT I SALUT INHERENTS O INCORPORATS AL MATEIX PROCÉS CONSTRUCTIU 23
14. MEDIAMBIENT LABORAL 23
14.1. AGENTS ATMOSFÈRICS 23
14.2. IL·LUMINACIÓ 23
14.3. SOROLL 24
14.4. POLS 25
14.5. ORDRE I NETEJA 27
14.6. RADIACIONS NO IONITZANTS 27
14.6.1. Radiacions infraroges 28
14.6.2. Radiacions visibles 28
14.6.3. Radiacions ultraviolades 28
14.6.4. Làser 29
14.7. RADIACIONS IONITZANTS 33
15. MANIPULACIÓ DE MATERIALS 34
16. MITJANS AUXILIARS D'UTILITAT PREVENTIVA (MAUP) 37
17. SISTEMES DE PROTECCIÓ COL·LECTIVA (SPC) 37
18. CONDICIONS DELS EQUIPS DE PROTECCIÓ INDIVIDUAL (EPI) 37
19. RECURSOS PREVENTIUS 38
20. SENYALITZACIÓ I ABALISAMENT 39
21. CONDICIONS D'ACCÉS I AFECTACIONS DE LA VIA PÚBLICA 41
21.1. NORMES DE POLICIA 41
21.1.1. Control d'accessos 41
21.1.2. Coordinació d'interferències i seguretat a peu d'obra 41
21.2. ÀMBIT D'OCUPACIÓ DE LA VIA PÚBLICA 42
21.2.1. Ocupació del tancament de l'obra 42
21.2.2. Canvis de la Zona Ocupada 42
21.3. TANCAMENTS DE L'OBRA QUE AFECTEN L'ÀMBIT PÚBLIC 42
21.3.1. Tanques 42
21.4. OPERACIONS QUE AFECTEN L'ÀMBIT PÚBLIC 43
21.4.1. Entrades i sortides de vehicles i maquinària. 43
21.4.2. Càrrega i descàrrega 43
21.4.3. Descàrrega, apilament i evacuació de terres i runa 44
21.4.4. Proteccions per a evitar la caiguda d'objectes a la via pública 45
21.5. NETEJA I INCIDÈNCIA SOBRE L'AMBIENT QUE AFECTEN L'ÀMBIT PÚBLIC 45
21.5.1. Neteja 45
21.5.2. Sorolls. Horari de treball 45
21.5.3. Pols 45
21.6. RESIDUS QUE AFECTEN A L'ÀMBIT PÚBLIC 45
21.7. CIRCULACIÓ DE VEHICLES I VIANANTS QUE AFECTEN L'ÀMBIT PÚBLIC 46
21.7.1. Senyalització i protecció 46
21.7.2. Dimensions mínimes d'itineraris i passos per a vianants 46
21.7.3. Elements de protecció 46
21.7.4. Enllumenat i abalisament lluminós 46
21.7.5. Abalisament i defensa 47

21.7.6. Accessibilitat de persones amb mobilitat reduïda....47
21.7.7. Manteniment....48
21.7.8. Retirada de senyalització i abalisament....48
21.8. PROTECCIÓ I TRASLLAT D'ELEMENTS EMPLAÇATS A LA VIA PÚBLICA....48
21.8.1. Arbres i jardins....48
21.8.2. Parades d'autobús, quioscos, bústies....48
22. RISCOS DE DANYS A TERCERS I MESURES DE PROTECCIÓ....49
22.1.1. Riscos de danys a tercers....49
22.2. MESURES DE PROTECCIÓ A TERCERS....49
23. PREVENCIÓ DE RISCOS CATASTRÒFICS....49
24. PREVISIONS DE SEGURETAT PELS TREBALLS POSTERIORS....50
25. SIGNATURES....50
APÈNDIX 1. FITXES D'ACTIVITATS-RISC-AVALUACIÓ-MESURES....51

ANNEX 02

ESTUDI BÀSIC DE SEGURETAT I SALUT

(MEMÒRIA)

1. OBJECTE DE L'ESTUDI BÀSIC DE SEGURETAT I SALUT

1.1. IDENTIFICACIÓ DE LES OBRES

En el present document es pretén determinar la metodologia a seguir per "l'Estabilització del talús del carrer Vista Alegre entre els números 97 i 107" al Terme Municipal de Terrassa.



Figura 1-1.- Situació del Desmunt a estabilitzar

1.2. OBJECTE

El present E.S.S. té com a objectiu establir les bases tècniques, per fixar els paràmetres de la prevenció de riscos professionals durant la realització dels treballs d'execució de les obres del Projecte objecte d'aquest estudi, així com complir amb les obligacions que es desprenen de la Llei 31 / 1995 i del RD 1627 / 1997, amb la finalitat de facilitar el control i el seguiment dels compromisos adquirits al respecte per part del/s Contractista/es.

En el present Estudi Bàsic de Seguretat i Salut s'ha dut a terme un estudi aprofundit dels riscos inherents a l'execució de l'obra i de les mesures preventives i cautelars consegüents per garantir la seguretat de les persones en l'execució de les obres en

compliment del que determina la Llei 3/2007 del 4 de juliol de l'obra pública en el seu article 18.3.h).

D'aquesta manera, s'integra en la Memòria Valorada, les premisses bàsiques per a les quals el/s Contractista/es constructor/s pugui/n preveure i planificar, els recursos tècnics i humans necessaris per a l'acompliment de les obligacions preventives en aquest centre de treball, de conformitat al seu Pla d'Acció Preventiva propi d'empresa, la seva organització funcional i els mitjans a utilitzar, havent de quedar tot allò recollit al Pla de Seguretat i Salut, que haurà/n de presentar-se al Coordinador de Seguretat i Salut en fase d'Execució, amb antelació a l'inici de les obres, per a la seva aprovació i l'inici dels tràmits de Declaració d'Obertura davant l'Autoritat Laboral.

En cas de què sigui necessari implementar mesures de seguretat no previstes en el present Estudi, a petició expressa del coordinador de seguretat i salut en fase d'execució de l'obra, el contractista elaborarà el corresponent annex al Pla de Seguretat i Salut de l'obra que desenvoluparà i determinarà les mesures de seguretat a dur a terme amb la memòria, plec de condicions, amidaments, preus i pressupost que li siguin d'aplicació si n'és el cas.

2. PROMOTOR - PROPIETARI

Promotor	:	Ajuntament de Terrassa
Adreça	:	Raval de Montserrat, 14, 08221
Població	:	Terrassa

3. AUTOR/S DE L'ESTUDI BÀSIC DE SEGURETAT I SALUT

Redactor E.S.S.	:	Raúl Sanchez Rodríguez
Titulació/ns	:	Enginyer Geòleg
Col·legiat ICOG nº:	:	6157
Despatx professional:		Eurogeotecnica S.A.U..
Població	:	Sant Cugat del Vallès

4. DADES DEL PROJECTE

4.1. AUTOR/S DEL PROJECTE

Autor del projecte	:	Jordi Amigó i Mitjana
Càrrec	:	Director Tècnic Geotècnia i Riscos Naturals
Col·legiat núm.	:	812
Autor del projecte	:	Raúl Sanchez Rodríguez
Càrrec	:	Cap de Projectes
Col·legiat ICOG nº:	:	6157
Despatx professional:		Eurogeotecnica S.A.U..

Població : Sant Cugat del Vallès

4.2. COORDINADOR DE SEGURETAT DURANT L'ELABORACIÓ DEL PROJECTE

Coordinador de S & S designat pel promotor: Miquel Quinto Ferreres

Titulació/ns : Enginyer Geòleg

Col·legiat núm. : 19041G

Despatx professional: Eurogeotecnica S.A.U..

Població : Sant Cugat del Vallès

4.3. SITUACIÓ

Carrera : Torrent del Salt, 26

Codi Postal : 08224

Població : Terrassa

4.4. LOCALITZACIÓ DE SERVEIS ASSISTENCIALS, SALVAMENT I SEGURETAT I MITJANS D'EVACUACIÓ

COMISSARIA DE MOSSOS D'ESQUADRA

Adreça: Ctra. de Matadepera, 272, 08226 Terrassa, Barcelona

Telèfon: 937 34 65 00

COMISARÍA DE POLICIA NACIONAL DE TERRASSA

Adreça: Carrer de Baldrich, 1, 08221 Terrassa, Barcelona

Telèfon: 937 86 90 50

PARC DE BOMBERS TERRASSA

Adreça: Av. de Barcelona, 287, 08222 Terrassa, Barcelona

Telèfon: 937 83 44 44

HOSPITAL DE TERRASSA

Adreça: Carr. Torrebonica, S/N, 08227 Terrassa, Barcelona

Telèfon: 937 31 00 07

4.5. OFICIS QUE INTERVENEN EN EL DESENVOLUPAMENT DE L'OBRA

Cap de colla

Oficial 1a

Oficial 1a col·locador

Oficial 1a muntador

Oficial 1a d'obra pública

Oficial 1a jardiner

Ajudant col·locador

Ajudant jardiner

Manobre

Manobre especialista

4.6. TIPOLOGIA DELS MATERIALS A UTILITZAR A L'OBRA

Aigua

Sorra de pedrera per a morters

Grava de pedrera, per a drens

Tot-u artificial, inclòs transport a l'obra

Bloc de pedra per a formació d'esculleres de pedra calcària de 100 a 400 kg de pes

Bloc de pedra per a formació d'esculleres de pedra calcària de 400 a 800 kg de pes

Ciment pòrtland amb filler calcari CEM II/B-L 32,5 R segons UNE-EN 197-1, en sacs

Calç aèria hidratada CL 90-S, en sacs

Emulsió bituminosa catiònica amb un 50% de betum asfàltic, per a reg d'imprimació tipus C50BF4 IMP amb un contingut de fluidificant >3%, segons UNE-EN 13808

Formigó HM-20/B/20/I de consistència tova, grandària màxima del granulat 20 mm, amb >= 200 kg/m3 de ciment, apte per a classe d'exposició I

Formigó HM-20/P/20/I de consistència plàstica, grandària màxima del granulat 20 mm, amb >= 200 kg/m3 de ciment, apte per a classe d'exposició I

Formigó HM-30/P/20/I+F de consistència plàstica, grandària màxima del granulat 20 mm, amb >= 300 kg/m3 de ciment, apte per a classe d'exposició I+F

Morter per a ram de paleta, classe M 5 (5 N/mm2), a granel, de designació (G) segons norma UNE-EN 998-2

Geotèxtil format per feltre de polipropilè no teixit, lligat mecànicament de 130 a 140 g/m2

Vorada recta de formigó, doble capa, amb secció normalitzada de calçada C5 de 25x15 cm segons UNE 127340, de classe climàtica B, classe resistent a l'abrasió H i classe resistent a flexió U (R-6 MPa) segons UNE-EN 1340

Panot gris de 20x20x2.5 cm, classe 1a, preu mitjà

Mescla bituminosa contínua en calent tipus AC 16 surf B 50/70 S, amb betum asfàltic de penetració, de granulometria semidensa per a capa de trànsit i granulat granític

Tub volta ranurat de paret simple de PVC i 160 mm de diàmetre

Tub de PVC de 500 mm de diàmetre nominal de formació helicoïdal amb perfil rígid nervat exteriorment, autoportant amb unió elàstica amb massilla adhesiva de poliuretà

Graó per a pou de registre de polipropilè de 250x350x250 mm i 3 kg de pes

Compost de classe II, d'origen vegetal, segons NTJ 05C, subministrat a granel

Bioactivador microbià

Estabilitzant sintètic de base acrílica

Adob mineral sòlid de fons, d'alliberament lent

Encoixinament protector per a hidrosembres de fibra semicurta

Barreja de llavors per a gespa tipus rústica de baix manteniment de lleguminoses amb gramínies, segons NTJ 07N

4.7. MAQUINÀRIA PREVISTA PER A EXECUTAR L'OBRA

Compressor amb tres martells pneumàtics

Retroexcavadora amb martell trencador

Carro de perforació HC-350

Pala carregadora sobre cadenes de 18 a 25 t

Pala carregadora sobre pneumàtics de 8 a 14 t

Pala carregadora sobre pneumàtics de 15 a 20 t

Pala excavadora giratoria sobre cadenes de 12 a 20 t

Pala excavadora giratoria sobre cadenes de 21 a 30 t

Pala excavadora giratoria sobre cadenes de 31 a 40 t

Retroexcavadora sobre pneumàtics de 8 a 10 t

Bulldòzer sobre cadenes, d'11 a 17 t, amb escarificadora

Excavadora-carregadora de 250 hp, tipus CAT-235 o equivalent

Excavadora sobre erugues amb escarificador (D-7)

Motoanivelladora petita

Motoanivelladora mitjana

Corró vibratori autopropulsat, de 8 a 10 t

Corró vibratori autopropulsat, de 12 a 14 t

Safata vibrant amb placa de 60 cm

Motoanivelladora de 125 hp

Motoanivelladora de 150 hp

Corró vibratori autopropulsat de 10 a 12 t

Corró vibratori autopropulsat de 12 a 14 t

Camió per a transport de 7 t

Camió per a transport de 12 t

Camió de 15 t articulat, de tracció integral (per a grans pendents)

Camió cisterna de 10000 l

Camió grua

Camió cisterna per a reg asfàltic

Formigonera de 165 l

Estenedora per a paviments de mescla bituminosa

Corró vibratori per a formigons i betums autopropulsat pneumàtic

Màquina tallajunts amb disc de diamant per a paviment

Regle vibratori

Motoserra per a la tala d'arbres

Tractor sobre pneumàtics de 14,7 a 25,0 kW (20 a 34 CV) de potència, amb equip de fresatge i corró compactador i d'una amplària de treball de 0.6 a 1.19 m

Tractor sobre pneumàtics, amb escampadora de fem

Hidrosembradora muntada sobre camió, amb dipòsit de 2500 l, amb bomba incorporada de 15 a 20 kW

5. INSTAL·LACIONS PROVISIONALS

5.1. INSTAL·LACIÓ ELÈCTRICA PROVISIONAL D'OBRA

És faran els tràmits adients, per tal que la companyia subministradora d'electricitat o una acreditada faci la connexió des de la línia subministradora fins els quadres on s'ha d'instal·lar la caixa general de protecció i els comptadors, des dels quals els Contractistes procediran a muntar la resta de la instal·lació elèctrica de subministrament provisional a l'obra, conforme al Reglament Electrotècnic de Baixa Tensió, segons el projecte d'un instal·lador autoritzat.

Es realitzarà una distribució sectoritzada, que garanteixi l'adient subministrament a tots els talls i punts de consum de l'obra, amb conductor tipus V -750 de coure de seccions adequades canalitzades en tub de PVC, rígid blindat o flexible segons el seu recorregut, però sempre amb l'apantallament suficient per a resistir al pas de vehicles i trànsit normal d'una obra.

La instal·lació elèctrica tindrà una xarxa de protecció de terra mitjançant cable de coure nu que estarà connectat a una javelina, plaques de connexió al terra, segons càlcul del projectista i comprovació de l'instal·lador.

Les mesures generals de seguretat en la instal·lació elèctrica són les següents:

- Connexió de servei
    - Es realitzarà d'acord amb la companyia de subministrament.
    - La seva secció vindrà determinada per la potència instal·lada.

- Existirà un mòdul de protecció (fusibles i limitadors de potència).
- Estarà situada sempre fora de l'abast de la maquinària d'elevació i les zones sense pas de vehicles.

- Quadre General
  - Disposarà de protecció vers als contactes indirectes mitjançant diferencial de sensibilitat mínima de 300 mA. Per a enllumenat i eines elèctriques de doble aïllament la seva sensibilitat caldrà que sigui de 30 mA.
  - Disposarà de protecció vers als contactes directes per tal que no hi existeixin parts en tensió al descobert (embornals, cargols de connexió, terminals automàtics, etc.).
  - Disposarà d'interruptors de tall magnetotèrmics per a cadascú dels circuits independents. Els dels aparells d'elevació hauran de ser de tall omnipolar (tallaran tots els conductors, inclòs el neutre).
  - Anirà connectat a terra (resistència màxima 78 □). Al inici de l'obra es realitzarà una connexió al terra provisional que haurà d'estar connectada a l'anell de terres, tot seguit després de realitzats els fonaments.
  - Estarà protegida de la intempèrie.
  - És recomanable l'ús de clau especial per a la seva obertura.
  - Se senyalitzarà amb senyal normalitzada d'advertència de risc elèctric (R.D. 485/97).
- Conductors
  - Disposaran d'un aïllament de 1000 v de tensió nominal, que es pot reconèixer per la seva impressió sobre el mateix aïllament.
  - Els conductors aniran soterrats, o grapats als paraments verticals o sostres allunyats de les zones de pas de vehicles i / o persones.
  - Les empiuladures hauran de ser realitzades mitjançant „jocs" d'endolls, mai amb regletes de connexió, retorciments i embetats.
- Quadres secundaris
  - Seguiran les mateixes especificacions establertes pel quadre general i hauran de ser de doble aïllament.
  - Cap punt de consum pot estar a més de 25 m d'un d'aquests quadres.
  - Encara que la seva composició variarà segons les necessitats, l'aparellatge més convencional dels equips secundaris per planta és el següent:

- · 1 Magnetotèrmic general de 4P : 30 A.
- · 1Diferencial de 30 A : 30 mA.
- · 1 Magnetotèrmic 3P : 20 mA.
- · 4 Magnetotèrmics 2P : 16 A.
- · 1Connexió de corrent 3P + T : 25 A.
- · 1Connexió de corrent 2P + T : 16 A.
- · 2Connexió de corrent 2P : 16 A.
- · 1Transformador de seguretat : (220 v./ 24 v.).
- · 1Connexió de corrent 2P : 16 A.

- Connexions de corrent
  - Aniran proveïdes d'embornals de connexió al terra, excepció feta per a la connexió d'equips de doble aïllament.
  - S'empararan mitjançant un magnetotèrmic que faciliti la seva desconnexió.
  - Es faran servir els següents colors:
  - · Connexió de 24 v : Violeta.
  - · Connexió de 220 v : Blau.
  - · Connexió de 380 v : Vermell
  - No s'empraran connexions tipus „lladre".
- Maquinària elèctrica
  - Disposarà de connexió a terra.
  - Els aparells d'elevació aniran proveïts d'interruptor de tall omnipolar.
  - Es connectaran a terra el guiament dels elevadors i els carrils de grua o d'altres aparells d'elevació fixos.
  - L'establiment de connexió a les bases de corrent, es farà sempre amb clavilla normalitzada.
- Enllumenat provisional
  - El circuit disposarà de protecció diferencial d'alta sensibilitat, de 30 mA.
  - Els portalàmpades haurà de ser de tipus aïllant.
  - Es connectarà la fase al punt central del portalàmpades i el neutre al lateral més pròxim a la virolla.
  - Els punts de llum a les zones de pas s'instal·laran als sostres per tal de garantir-ne la inaccessibilitat a les persones.
- Enllumenat portàtil

- La tensió de subministrament no ultrapassarà els 24 v o alternativament disposarà de doble aïllament, Classe II de protecció intrínseca en previsió de contactes indirectes.
- Disposarà de mànec aïllant, carcassa de protecció de la bombeta amb capacitat anticops i suport de sustentació.

5.2. INSTAL·LACIÓ D'AIGUA PROVISIONAL D'OBRA

Per part del Contractista Principal, es realitzaran les gestions adients davant de la companyia subministradora d'aigua, perquè instal·lin una derivació des de la canonada general al punt on s'ha de col·locar el corresponent comptador i puguin continuar la resta de la canalització provisional per l'interior de l'obra.

La distribució interior d'obra podrà realitzar-se amb canonada de PVC flexible amb els ronsals de distribució i amb canya galvanitzada o coure, dimensionat segons les Normes Bàsiques de l'Edificació relatives a fontaneria en els punts de consum, tot allò garantit en una total estanquitat i aïllament dielèctric en les zones necessàries.

5.3. INSTAL·LACIÓ DE SANEJAMENT

Des del començament de l'obra, es connectaran a la xarxa de clavegueram públic, les instal·lacions provisionals d'obra que produeixin abocaments d'aigües brutes.

Si es produís algun retard en l'obtenció del permís municipal de connexió, s'haurà de realitzar, a càrrec del contractista, una fossa sèptica o pou negre tractat amb bactericides.

5.4. ALTRES INSTAL·LACIONS. PREVENCIÓ I PROTECCIÓ CONTRA INCENDIS

Per als treballs que comportin la introducció de flama o d'equip productor d'espurnes a zones amb risc d'incendi o d'explosió, caldrà tenir un permís de forma explícita, fet per una persona responsable, on al costat de les dates inicial i final, la naturalesa i la localització del treball, i l'equip a usar, s'indicaran les precaucions a adoptar respecte als combustibles presents (sòlids, líquids, gasos, vapors, pols), neteja prèvia de la zona i els mitjans addicionals d'extinció, vigilància i ventilació adequats.

Les precaucions generals per la prevenció i la protecció contra incendis seran les següents

- La instal·lació elèctrica haurà d'estar d'acord amb allò establert a la Instrucció M.I.B.T. 026 del vigent Reglament Electrotècnic de Baixa Tensió per a locals amb risc d'incendis o explosions.
- Es limitarà la presència de productes inflamables en els llocs de treball a les quantitats estrictament necessàries perquè el procés productiu no s'aturi. La resta es guardarà en locals diferents al de treball, i en el cas que això no fos possible es farà en recintes aïllats i condicionats. En tot cas, els locals i els recintes aïllats compliran allò especificat a la Norma Tècnica „MIE-APQ-001 Almacenamiento de líquidos inflamables y

combustibles“ del Reglament sobre Emmagatzematge de Productes Químics.

- S’instal·laran recipients contenidors hermètics i incombustibles en què s’hauran de dipositar els residus inflamables, retalls, etc.
- Es col·locaran vàlvules antirretorn de flama al bufador o a les mànegues de l’equip de soldadura oxiacetilènica.
- L’emmagatzematge i ús de gasos liquats compliran amb tot allò establert a la instrucció MIE-AP7 del vigent Reglament d’Aparells a pressió en la norma 9, apartats 3 i 4 en allò referent a l’emmagatzematge, la utilització, l’inici del servei i les condicions particulars de gasos inflamables.
- Els camins d’evacuació estaran lliures d’obstacles. Existirà una senyalització indicant els llocs de prohibició de fumar, situació d’extintors, camins d’evacuació, etc.
- Han de separar-se clarament els materials combustibles els uns dels altres, i tots ells han d’evitar qualsevol tipus de contacte amb equips i canalitzacions elèctriques.
- La maquinària, tant fixa com mòbil, accionada per energia elèctrica, ha de tenir les connexions de corrent ben realitzades, i en els emplaçaments fixos, se l’haurà de proveir d’aïllament al terra. Tots els devessalls, ensegellats i deixalles que es produeixin pel treball han de ser retirats amb regularitat, deixant nets diàriament els voltants de les màquines.
- Les operacions de transvasament de combustible han d’efectuar-se amb bona ventilació, fora de la influencia d’espurnes i fonts d’ignició. Han de preveure’s també les conseqüències de possibles vessaments durant l’operació, pel que caldrà tenir a mà, terra o sorra.
- La prohibició de fumar o encendre qualsevol tipus de flama ha de formar part de la conducta a seguir en aquests treballs.
- Quan es transvasin líquids combustibles o s’omplin dipòsits hauran de parar-se els motors accionats amb el combustible que s’està transvasant.
- Quan es fan regates o forats per permetre el pas de canalitzacions, han d’obturar-se ràpidament per evitar el pas de fum o flama d’un recinte de l’edifici a un altre, evitant-se així la propagació de l’incendi. Si aquests forats s’han practicat en parets tallafocs o en sostres, la mencionada

obturació haurà de realitzar-se de forma immediata i amb productes que assegurin l'estanquitat contra fum, calor i flames.

- En les situacions descrites anteriorment (magatzems, maquinària fixa o mòbil, transvasament de combustible, muntatge d'instal·lacions energètiques) i en aquelles, altres en què es manipuli una font d'ignició, cal col·locar extintors, la càrrega i capacitat dels quals estigui en consonància amb la naturalesa del material combustible i amb el seu volum, així com sorra i terra a on es maneguin líquids inflamables, amb l'eina pròpia per estendre-la. En el cas de grans quantitats d'aplecs, emmagatzement o concentració d'embalatges o devessalls, han de completar-se els mitjans de protecció amb mànegues de rec que proporcionin aigua abundant.

- Emplaçament i distribució dels extintors a l'obra

Els principis bàsics per l'emplaçament dels extintors, són:

- Els extintors manuals es col·locaran, senyalitzats, sobre suports fixats a paraments verticals o pilars, de forma que la part superior de l'extintor quedi com a màxim a 1,70 m del sòl.
- En àrees amb possibilitats de focs „A", la distància a recórrer horitzontalment, des de qualsevol punt de l'àrea protegida fins a aconseguir l'extintor adequat més pròxim, no excedirà de 25 m.
- En àrees amb possibilitats de focs „B", la distància a recórrer horitzontalment, des de qualsevol punt de l'àrea protegida fins a aconseguir l'extintor adequat més pròxim, no excedirà de 15 m.
- Els extintors mòbils hauran de col·locar-se en aquells punts on s'estimi que existeix una major probabilitat d'originar-se un incendi, a ser possible, pròxims a les sortides i sempre en llocs de fàcil visibilitat i accés. En locals grans o quan existeixin obstacles

6. SERVEIS DE SALUBRITAT I CONFORT DEL PERSONAL

Les instal·lacions provisionals d'obra s'adaptaran a les característiques especificades als articles 15 i ss del R.D. 1627/97, de 24 d'octubre, relatiu a les DISPOSICIONS MÍNIMES DE SEGURETAT I SALUT A LES OBRES DE CONSTRUCCIÓ.

7. ÀREES AUXILIARS

7.1. CENTRALS I PLANTES

Estaran ubicades estratègicament en funció de les necessitats de l'obra. En el trànsit de vehicles als seus accessos es tindrà molta cura pel que fa a l'ordre, abalisament i

senyalització, amb una amplada mínima de la zona de rodadura de 6 m i pòrtic de gàlib de limitació en altura, mínima de 4 m.

L'accés a la instal·lació resta restringida exclusivament al personal necessari per a la seva explotació, restant expressament abalisada, senyalitzada i prohibida la presència de tota persona en el radi de gir de la dragalina. Tots els accessos o passarel·les situats a altures superiors a 2 m sobre el sòl o plataforma de nivell inferior, disposarà de barana reglamentària d'1 m d'altura.

Els elements mòbils i transmissions estaran apantallats a les zones de treball o de pas susceptibles de possibilitar atrapaments o en el seu defecte es trobaran degudament senyalitzats. Els buits horitzontals estaran condemnats i, si no fos possible com en el cas de la fossa del skip, es disposarà de baranes laterals reglamentàries d'1 m d'altura i topall per a rodadura de vehicles.

La construcció de l'estacada destinada a la contenció i separació d'àrids, serà ferma i arriostrada en previsió de bolcades.

Les sitges de ciment no seran hermètiques, per evitar l'efecte de la pressió. La boca de recepció de la sitja estarà condemnada amb un sòlid engraellat o relliga metàl·lica. La tapa disposarà de barana perimetral reglamentària d'1 m d'altura. L'accés mitjançant escala „de gat" estarà protegida mitjançant argolles metàl·liques (Ø 0,80 m) a partir de 2 m de l'arrencada.

La instal·lació elèctrica complirà amb les especificacions del Reglament Electrotècnic de Baixa Tensió.

Les operacions de manteniment preventiu es realitzaran de conformitat a les instruccions del fabricant o importador.

7.2. TALLERS

Estaran ubicats estratègicament en funció de les necessitats de l'obra.

De forma general els locals destinats a tallers, tindran les següents dimensions mínimes (descomptats els espais ocupats per màquines, aparells, instal·lacions i/o materials): 3 m d'altura de pis a sostre, 2 m2 de superfície i 10 m3 de volum per treballador.

La circulació del personal i els materials estarà ordenada amb molta cura, abalisada i senyalitzada, amb una amplada mínima de la zona de pas de personal (sense càrrega) d'1,20 m2 per a passadissos principals (1 m en passadissos secundaris) independent de les vies de manutenció mecànica de materials. En zones de pas, la separació entre màquines i/o equips mai no serà inferior a 0,80 m (comptat des del punt més sortint del recorregut de l'òrgan mòbil més pròxim). Al voltant dels equips que generin calor radiant, es mantindrà un espai lliure no inferior a 1,50 m, estaran apantallats i disposaran de mitjans portàtils d'extinció adequats. Les instal·lacions provisionals suspeses sobre zones de pas estaran canalitzades a una altura mínima d'1,90 m sobre el nivell del paviment.

La intensitat mínima d'il·luminació, en els llocs d'operació de les màquines i equips, serà de 200 lux. La il·luminació d'emergència serà capaç de mantenir, al menys durant una hora, una intensitat de 5 lux, i la seva font d'energia serà independent del sistema normal d'il·luminació.

L'accés, als diferents tallers provisionals d'obra, ha de restar restringit exclusivament al personal adscrit a cada un d'ells, restant expressament abalisada, senyalitzada i

prohibida la presència de tota persona en el radi d'actuació de càrregues suspeses, així com en els de desplaçament i servituds de màquines i/o equips. Tots els accessos o passarel·les situades a altures superiors a 2 m sobre el sòl o plataforma de nivell inferior, disposarà de barana reglamentària d'1 m d'altura.

Els elements mòbils i transmissions estaran apantallats a les zones de treball o de pas susceptibles de possibilitar atrapaments o en el seu defecte es trobaran degudament senyalitzats. Els buits horitzontals seran condemnats.

La instal·lació elèctrica complirà amb les especificacions del Reglament Electrotècnic de Baixa Tensió.

Les operacions de manteniment preventiu de la maquinària es realitzaran de conformitat a les instruccions del fabricant o importador.

Les emanacions de pols, fibres, fums, gasos, vapors o boirines disposaran d'extracció localitzada, en la mesura del possible, evitant la seva difusió per l'atmosfera. En els tallers tancats, el subministrament d'aire fresc i net per hora i ocupant serà, al menys, de 30 a 50 m3, llevat que s'efectuï una renovació total d'aire diversos cops per hora (no inferior a 10 cops).

7.3. ZONES D'APILAMENT. MAGATZEMS

Els materials emmagatzemats a l'obra, hauran de ser els compresos entre els valors „mínims-màxims", segons una adequada planificació, que impedeixi estacionaments de materials i/o equips inactius que puguin ésser causa d'accident.

Els Mitjans Auxiliars d'Utilitat Preventiva, necessaris per a complementar la manipulació manual o mecànica dels materials apilats, hauran estat previstos en la planificació dels treballs.

Les zones d'apilament provisional estaran abalisades, senyalitzades i il·luminades adequadament.

De forma general el personal d'obra (tant propi com subcontractat) haurà rebut la formació adequada respecte als principis de manipulació manual de materials. De forma més singularitzada, els treballadors responsables de la realització de maniobres amb mitjans mecànics, tindran una formació qualificada de les seves comeses i responsabilitats durant les maniobres.

8. TRACTAMENT DE RESIDUS

El Contractista és responsable de gestionar els sobrants de l'obra de conformitat amb les directrius del D. 201/1994, de 26 de juliol, i del R.D. 105/2008, d'1 de febrer, regulador dels enderrocs i d'altres residus de construcció, a fi i efecte de minimitzar la producció de residus de construcció com a resultat de la previsió de determinats aspectes del procés, que cal considerar tant en la fase de projecte com en la d'execució material de l'obra i/o l'enderroc o desconstrucció.

Al projecte s'ha avaluat el volum i les característiques dels residus que previsiblement s'originaran i les instal·lacions de reciclatge més properes per tal que el Contractista triï el lloc on portarà els seus residus de construcció.

Els residus es lliuraran a un gestor autoritzat, finançant el contractista, els costos que això comporti.

Si a les excavacions i buidats de terres apareixen antics dipòsits o canonades, no detectades prèviament, que continguin o hagin pogut contenir productes tòxics i contaminants, es buidaran prèviament i s'aïllaran els productes corresponents de l'excavació per ser evacuats independentment de la resta i es lliuraran a un gestor autoritzat.

9. TRACTAMENT DE MATERIALS I/O SUBSTÀNCIES PERILLOSES

El Contractista es responsable d'assegurar-se per mediació de l'Àrea d'Higiene Industrial del seu Servei de Prevenció, la gestió del control dels possibles efectes contaminants dels residus o materials emprats a l'obra, que puguin generar potencialment malalties o patologies professionals als treballadors i/o tercers exposats al seu contacte i/o manipulació.

L'assessoria d'Higiene Industrial comprendrà la identificació, quantificació, valoració i propostes de correcció dels factors ambientals, físics, químics i biològics, dels materials i/o substàncies perilloses, per a fer-los compatibles amb les possibilitats d'adaptació de la majoria (gairebé totalitat) dels treballadors i/o tercers aliens exposats. Als efectes d'aquest projecte, els paràmetres de mesura s'establirà mitjançant la fixació dels valors límit TLV (Threshold Limits Values) que fan referència als nivells de contaminació d'agents físics o químics, per sota dels quals els treballadors poden estar exposats sense perill per a la seva salut. El TLV s'expressa amb un nivell de contaminació mitjana en el temps, per a 8 h/dia i 40 h/setmana.

9.1. MANIPULACIÓ

En funció de l'agent contaminant, del seu TLV, dels nivells d'exposició i de les possibles vies d'entrada a l'organisme humà, el Contractista haurà de reflectir en el seu Pla de Seguretat i Salut les mesures correctores pertinents per a establir unes condicions de treball acceptables per als treballadors i el personal exposat, de forma singular a:

- Amiant.
- Plom. Crom, Mercuri, Níquel.
- Sílice.
- Vinil.
- Urea formol.
- Ciment.
- Soroll.
- Radiacions.
- Productes tixotròpics (bentonita)
- Pintures, dissolvents, hidrocarburs, coles, resines epoxi, greixos, olis.
- Gasos liquats del petroli.
- Baixos nivells d'oxigen respirable.
- Animals.
- Entorn de drogodependència habitual.

9.2. DELIMITACIÓ / CONDICIONAMENT DE ZONES D'APILAMENT

Les substàncies i/o els preparats es rebran a l'obra etiquetats de forma clara, indeleble i com a mínim amb el text en idioma espanyol.

L'etiqueta ha de contenir:

a. Denominació de la substància d'acord amb la legislació vigent o en el seu defecte nomenclatura de la IUPAC. Si és un preparat, la denominació o nom comercial.
b. Nom comú, si és el cas.
c. Concentració de la substància, si és el cas. Si és tracta d'un preparat, el nom químic de les substàncies presents.
d. Nom, direcció i telèfon del fabricant, importador o distribuïdor de la substància o preparat perillós.
e. Pictogrames i indicadors de perill, d'acord amb la legislació vigent.
f. Riscos específics, d'acord amb la legislació vigent.
g. Consells de prudència, d'acord amb la legislació vigent.
h. El número CEE, si en té.
i. La quantitat nominal del contingut (per preparats).

El fabricant, l'importador o el distribuïdor haurà de facilitar al Contractista destinatari, la fitxa de seguretat del material i/o la substància perillosa, abans o en el moment del primer lliurament.

Les condicions bàsiques d'emmagatzematge, apilament i manipulació d'aquests materials i/o substàncies perilloses, estaran adequadament desenvolupades en el Pla de Seguretat del Contractista, partint de les següents premisses:

- Explosius

  L'emmagatzematge es realitzarà en polvorins/minipolvorins que s'ajustin als requeriments de les normes legals i reglaments vigents. Estarà adequadament senyalitzada la presència d'explosius i la prohibició de fumar.

- Comburents, extremadament inflamables i fàcilment inflamables

  Emmagatzematge en lloc ben ventilat. Estarà adequadament senyalitzada la presència de comburents i la prohibició de fumar.

  Estaran separats els productes inflamables dels comburents.

  El possible punt d'ignició més pròxim estarà suficientment allunyat de la zona d'apilament.

- Tòxics, molt tòxics, nocius, carcinògens, mutagènics, tòxics per a la reproducció

  Estarà adequadament senyalitzada la seva presència i disposarà de ventilació eficaç.

Es manipularà amb Equips de Protecció Individual adequats que assegurin l'estanquitat de l'usuari, en previsió de contactes amb la pell.

- Corrosius, Irritants, sensibilitzants

  Estarà adequadament senyalitzada la seva presència.

  Es manipularan amb Equips de Protecció Individual adequats (especialment guants, ulleres i màscara de respiració) que assegurin l'estanquitat de l'usuari, en previsió de contactes amb la pell i les mucoses de les vies respiratòries.

10. CONDICIONS DE L'ENTORN

Ocupació del tancament de l'obra

S'entén per àmbit d'ocupació el realment afectat, incloent tanques, elements de protecció, baranes, bastides, contenidors, casetes, etc.

Cal tenir en compte que, en aquest tipus d'obres, l'àmbit pot ser permanent al llarg de tota l'obra o que pot ser necessari distingir entre **l'àmbit de l'obra** (el de projecte) i **l'àmbit dels treballs** en les seves diferents fases, a fi de permetre la circulació de vehicles i vianants o l'accés a edificis i guals.

En el PLA DE SEGURETAT I SALUT EN EL TREBALL s'especificarà la delimitació de l'àmbit d'ocupació de l'obra i es diferenciarà clarament si aquest canvia en les diferents fases de l'obra. L'àmbit o els àmbits d'ocupació quedaran clarament dibuixats en plànols per fases i interrelacionats amb el procés constructiu.

Situació de casetes i contenidors

Es col·locaran, preferentment, a l'interior de l'àmbit delimitat pel tancament de l'obra.

Si per les especials característiques de l'obra no és possible la ubicació de les casetes a l'interior de l'àmbit delimitat pel tancament de l'obra, ni és possible el seu trasllat dins d'aquest àmbit, ja sigui durant tota l'obra o durant alguna de les seves fases, s'indicaran al PLA DE SEGURETAT I SALUT les àrees previstes per aquest fi.

Les casetes, els contenidors, els tallers provisionals i l'aparcament de vehicles d'obra, es situaran segons s'indica en l'apartat "Àmbit d'ocupació de la via pública".

10.1. SERVEIS AFECTATS

El Contractista ve obligat a la seva pròpia investigació per a la qual cosa sol·licitarà dels titulars d'obres i serveis, plànols de situació i localitzarà i descobrirà les conduccions i obres enterrades, per mitjà del detector de conduccions o per cales. Les adopcions de mesures de seguretat o la disminució dels rendiments es consideraran inclosos en els preus i, per tant, no seran objecte d'abonament independent.

10.2. SERVITUDS

Com amb els serveis afectats, el Contractista està obligat a consultar en el Registre de la Propietat els esmentats extrems. Les despeses generades, les mesures suplementàries de seguretat o la disminució dels rendiments es consideraran inclosos en els preus i, per tant, no seran objecte d'abonament independent.

10.3. CARACTERÍSTIQUES METEOROLÒGIQUES

El clima de Terrassa és el clàssic de la Depressió Prelitoral a l'altura de Barcelona, a mig camí entre la suavitat de la costa i dels extrems de la Depressió Central. Per raó de la seva alçada al voltant dels 300 msnm, a l'hivern es veu poc afectada pel fenomen de la inversió tèrmica, habitual a les fondalades del Vallès. L'excepció es dóna als barris de Les Fonts i Can Parellada cap els 200 msnm, on les temperatures acostumen a ser uns quants graus més baixes a la matinada durant els períodes anticiclònics. D'altra banda, les màximes es queden més curtes a peu de muntanya, sobretot cap a ponent on la Serralada Prelitoral perd alçada en direcció al Llobregat i per on s'aboca el fred de l'interior. Aquí és on treu el cap "La Vacarissana" boira que com el seu nom assenyala rau a Vacarisses fins a mig matí a l'hivern.

Si l'hivern sol ser sec, algunes vegades més que l'estiu, la primavera és plujosa sobretot entre abril i maig. L'estiu, encara que calorós, no és tan sec com hauria de ser un estiu típicament mediterrani (Csa) i això situaria el clima de Terrassa a fregar dels climes subtropicals d'estiu plujós (Cfa) segons la Classificació climàtica de Köppen.

La tardor és més plujosa que la primavera però amb menys dies de precipitació, el que significa més torrencialitat. Prova i consecuència d'això va ser la dramàtica riuada del 25 de setembre 1962, amb una precipitació de 223 mm en 24 hores i la nevada del dia de Nadal dos mesos més tard, encara que les precipitacions en forma de neu siguin un fenomen que només s'enregistra una mitjana de dos dies l'any i en quantitats habitualment anecdòtiques.

10.4. CARACTERÍSTIQUES DE L'ENTORN

errassa és al sud del massís de Sant Llorenç del Munt, damunt un con de dejecció al·luvial per on drenen les rieres del Palau a l'oest i de les Arenes a l'est, a 277 metres sobre el nivell del mar. El seu terme municipal, el més extens i poblat de la comarca, limita al nord amb els de Matadepera, Mura i Vacarisses; a l'est amb Sabadell i Castellar del Vallès; al sud amb Sant Quirze del Vallès, Rubí i Ullastrell, i a l'oest amb Viladecavalls i Vacarisses. Les zones forestals ocupen el sector més nord-occidental del terme; la part septentrional s'integra dins el Parc Natural de Sant Llorenç del Munt i l'Obac.

11. UNITATS CONSTRUCTIVES

ENDERROCS

ENDERROCS D'ELEMENTS SOTERRATS A POCA FONDÀRIA

MOVIMENTS DE TERRES

REBAIX DE TERRENY SENSE I AMB TALUSSOS, I PRETALL EN TALUSSOS I REPOSICIÓ EN DESMUNT

EXCAVACIÓ DE RASES I POUS

REBLIMENTS SUPERFICIALS, TERRAPLENS / PEDRAPLENS

CÀRREGA I TRANSPORT DE TERRES O RUNES

FONAMENTS

MURS DE FORMIGÓ IN SITU - RECALÇATS

GABIONS / ESCULLERES

IMPERMEABILITZACIONS - AÏLLAMENTS I JUNTS

IMPERMEABILITZACIÓ DE MURS DE CONTENCIÓ O SUPERFÍCIES PLANES

PAVIMENTS

PAVIMENTS AMORFS (FORMIGÓ, SUBBASES, TERRA, SAULO, BITUMINOSOS I REGS)

PECES (PEDRA, CERÀMICA, MORTER, ETC.)
INSTAL.LACIONS DE DRENATGE, D'EVACUACIÓ I CANALITZACIONS
ELEMENTS SOTERRATS (CLAVEGUERONS, POUS, DRENATGES)
JARDINERIA
MOVIMENTS DE TERRES I PLANTACIÓ

12. DETERMINACIÓ DEL PROCÉS CONSTRUCTIU

El Contractista amb antelació suficient a l'inici de les activitats constructives n'haurà de perfilar l'anàlisi de cada una d'acord amb els „Principios de la Acción Preventiva" (Art. 15 L. 31/1995 de 8 de novembre) i els „Principios Aplicables durante la Ejecución de las Obras" (Art. 10 RD. 1627/1997 de 24 d'octubre).

12.1. PROCEDIMENTS D'EXECUCIÓ

En la memòria del present Projecte es descriu el procediment per a cada alternativa. Els aspectes a examinar per a configurar cadascun dels procediments d'execució, hauran de ser desenvolupats pel Contractista i descrits en el Pla de Seguretat i Salut de l'obra.

12.2. ORDRE D'EXECUCIÓ DELS TREBALLS

En la memòria del present Projecte es descriu l'ordre de treballs per a cada alternativa. Complementant els plantejaments previs realitzats en el mateix sentit per l'autor del projecte, a partir dels suposats teòrics en fase de projecte, el Contractista haurà d'ajustar, durant l'execució de l'obra, l'organització i planificació dels treballs a les seves especials característiques de gestió empresarial, de forma que resti garantida l'execució de les obres amb criteris de qualitat i de seguretat per a cadascuna de les activitats constructives a realitzar, en funció del lloc, la successió, la persona o els mitjans a emprar.

12.3. DETERMINACIÓ DEL TEMPS EFECTIU DE DURACIÓ. PLA D'EXECUCIÓ

Per a la programació del temps material, necessari per al desenvolupament dels distints talls de l'obra, s'han tingut en compte els següents aspectes:

LLISTA D'ACTIVITATS	:	Relació d'unitats d'obra.
RELACIONS DE DEPENDÈNCIA	:	Prelació temporal de realització material d'unes unitats respecte a altres.
DURADA DE LES ACTIVITATS	:	Mitjançant la fixació de terminis temporals per a l'execució de cadascuna de les unitats d'obra.

De les dades així obtingudes, s'ha establert, en fase de projecte, un programa general orientatiu, en el qual s'ha tingut en compte, en principi, tan sols les grans unitats (activitats significatives), i un cop encaixat el termini de durada, s'ha realitzat la programació previsible, reflectida en un cronograma de desenvolupament.

El Contractista en el seu Pla de Seguretat i Salut haurà de reflectir, les variacions introduïdes respecte, al procés constructiu inicialment previst en el Projecte Executiu/Constructiu i en el present Estudi Bàsic de Seguretat i Salut.

13. SISTEMES I/O ELEMENTS DE SEGURETAT I SALUT INHERENTS O INCORPORATS AL MATEIX PROCÉS CONSTRUCTIU

Tot projecte constructiu o disseny d'equip, mitjà auxiliar, màquina o ferramenta a utilitzar a l'obra, objecte del present Estudi Bàsic de Seguretat i Salut, s'integrarà en el procés constructiu, sempre d'acord amb els „Principios de la Acción Preventiva" (Art. 15 L. 31/1995 de 8 de novembre), els „Principios Aplicables durante la Ejecución de las Obras" (Art. 10 RD. 1627/1997 de 24 d'octubre) „Reglas generales de seguridad para máquinas" (Art.18 RD. 1495/1986 de 26 de maig de 1986), i Normes Bàsiques de l'Edificació, entre altres reglaments connexos, i atenent les Normes Tecnològiques de l'Edificació, Instruccions Tècniques Complementàries i Normes UNE o Normes Europees, d'aplicació obligatòria i/o aconsellada.

14. MEDIAMBIENT LABORAL

14.1. AGENTS ATMOSFÈRICS

Caldrà indicar quins són els possibles agents atmosfèrics que poden afectar a l'obra i quines condicions s'hauran de tenir en compte per prevenir els riscos que se'n derivin.

14.2. IL·LUMINACIÓ

Encara que la generalitat dels treballs de construcció es realitzen amb llum natural, hauran de tenir-se presents en el Pla de Seguretat i Salut algunes consideracions respecte a la utilització d'il·luminació artificial, necessària en talls, tallers, treballs nocturns o sota rasant.

Es procurarà que la intensitat lluminosa en cada zona de treball sigui uniforme, evitant els reflexos i enlluernaments al treballador així com les variacions brusques d'intensitat.

En els locals amb risc d'explosió pel gènere de les seves activitats, substàncies emmagatzemades o ambients perillosos, la il·luminació elèctrica serà antideflagrant.

En els llocs de treball en els que una fallida de l'enllumenat normal suposi un risc per als treballadors, es disposarà d'un enllumenat d'emergència d'evacuació i de seguretat.

Les intensitats mínimes d'il·luminació artificial, segons els distints treballs relacionats amb la construcció, seran els següents:

25-50 lux : En patis de llums, galeries i altres llocs de pas en funció de l'ús ocasional - habitual.

100 lux : Operacions en les quals la distinció de detalls no sigui essencial, tals com la manipulació de mercaderies a granel, l'apilament de materials o l'amassat i lligat de conglomerats hidràulics. Baixes exigències visuals.

100 lux : Quan sigui necessària una petita distinció de detalls, com en sales de màquines i calderes, ascensors, magatzems i dipòsits, vestuaris i

banys petits del personal. Baixes exigències visuals.

200 lux : Si és essencial una distinció moderada de detalls com en els muntatges mitjans, en treballs senzills en bancs de taller, treballs en màquines, fratasat de paviments i tancament mecànic. Moderades exigències visuals.

300 lux : Sempre que sigui essencial la distinció mitjana de detalls, com treballs mitjans en bancs de taller o en màquines i treballs d'oficina en general.

500 lux : Operacions en les que sigui necessària una distinció mitja de detalls, tals com treballs d'ordre mitjà en bancs de taller o en màquines i treballs d'oficina en general. Altes exigències visuals.

1000 lux : En treballs on sigui indispensable una fina distinció de detalls sota condicions de constant contrast, durant llargs períodes de temps, tals com muntatges delicats, treballs fins en banc de taller o màquina, màquines d'oficina i dibuix artístic lineal. Exigències visuals molt altes.

Els serveis de prevenció seran els encarregats d'estimar la magnitud o nivells del risc, les situacions en les que aquest es produeix, així com controlar periòdicament les condicions, l'organització dels mètodes de treball i la salut dels treballadors amb la finalitat de prendre les decisions per a eliminar, controlar o reduir el risc mitjançant mesures de prevenció a l'origen, organitzatives, de prevenció col·lectiva, de protecció individual, formatives i informatives.

14.3. SOROLL

Per a facilitar el seu desenvolupament al Pla de Seguretat i Salut del contractista, es reprodueix un quadre sobre els nivells sonors generats habitualment en la indústria de la construcció:

Compressor	.....	82-94 dB
Equip de clavar pilots (a 15 m de distància)	.....	82 dB
Formigonera petita < 500 lts.	.....	72 dB
Formigonera mitjana > 500 lts.	.....	60 dB
Martell pneumàtic (en recinte angost)	.....	103 dB
Martell pneumàtic (a l'aire lliure)	.....	94 dB
Esmeriladora de peu	.....	60-75 dB
Camions i dumpers	.....	80 dB
Excavadora	.....	95 dB
Grua autoportant	.....	90 dB
Martell perforador	.....	110 dB
Mototrailla	.....	105 dB
Tractor d'orugues	.....	100 dB

Pala carregadora d'orugues	.....	95-100 dB
Pala carregadora de pneumàtics	.....	84-90 dB
Pistoles fixaclaus d'impacte	.....	150 dB
Esmeriladora radial portàtil	.....	105 dB
Tronçadora de taula per a fusta	.....	105 dB

Les mesures a adoptar, que hauran de ser adequadament tractades al Pla de Seguretat i Salut pel contractista, per a la prevenció dels riscos produïts pel soroll seran, en ordre d'eficàcia:

1er.- Supressió del risc en origen.

2on.- Aïllament de la part sonora.

3er.- Equip de Protecció Individual (EPI) mitjançant taps o orelleres.

Els serveis de prevenció seran els encarregats d'estimar la magnitud o els nivells de risc, les situacions en les que aquest es produeix, així com controlar periòdicament les condicions, l'organització dels mètodes de treball i la salut dels treballadors amb la finalitat de prendre les decisions per a eliminar, controlar o reduir el risc mitjançant mesures de prevenció a l'origen, organitzatives, de prevenció col·lectiva, de protecció individual, formatives i informatives

14.4. POLS

La permanència d'operaris en ambients polserígens, pot donar lloc a les següents afeccions:

- Rinitis
- Asma bronquial
- Bronquitis destructiva
- Bronquitis crònica
- Efisemes pulmonars
- Pneumoconiosis
- Asbestosis (asbest – fibrociment - amiant)
- Càncer de pulmó (asbest – fibrociment - amiant)
- Mesotelioma (asbest – fibrociment - amiant)

La patologia serà d'un o d'altre tipus, segons la naturalesa de la pols, la seva concentració i el temps d'exposició.

En la construcció és freqüent l'existència de pols amb contingut de sílice lliure (Si O2) que és el component que ho fa especialment nociu, com a causant de la pneumoconiosis. El problema de presència massiva de fibres d'amiant en suspensió, necessitarà d'un Pla específic de desamiantat que excedeix a les competències del present Estudi Bàsic de Seguretat i Salut, i que haurà de ser realitzat per empreses especialitzades.

La concentració de pols màxima admissible en un ambient al qual els operaris es trobin exposats durant 8 hores diàries, 5 dies a la setmana, és en funció del contingut de sílice en suspensió, el que ve donat per la fórmula:

$$C = \frac{10}{\%\ Si\ O2 + 2}\ mg / m3$$

Tenint en compte que la mostra recollida haurà de respondre a la denominada “fracció respirable”, que correspon a la pols realment inhalada, ja que, de l’existent en l’ambient, les partícules més grosses són retingudes per la pituïtària i les més fines són expeses amb l’aire respirat, sense haver-se fixat en els pulmons.

Els treballs en els quals és habitual la producció de pols, són fonamentalment els següents:

- Escombrat i neteja de locals
- Manutenció de runes
- Demolicions
- Treballs de perforació
- Manipulació de ciment
- Raig de sorra
- Tall de materials ceràmics i lítics amb serra mecànica
- Pols i serradures per tronçat mecànic de fusta
- Esmerilat de materials
- Pols i fums amb partícules metàl·liques en suspensió, en treballs de soldadura
- Plantes de matxuqueix i classificació
- Moviments de terres
- Circulació de vehicles
- Polit de paraments
- Plantes asfàltiques

A més a més dels Equips de Protecció Individual necessaris, com màscares i ulleres contra la pols, convé adoptar les següents mesures preventives:

ACTIVITAT	MESURA PREVENTIVA
Neteja de locals	Ús d’aspiradora i regat previ
Manutenció de runes	Regat previ
Demolicions	Regat previ
Treballs de perforació	Captació localitzada en carros perforadors o injecció d’aigua
Manipulació de ciment	Filtres en sitges o instal·lacions confinades
Raig de sorra o granalla	Equips semiautònoms de respiració
Tall o polit de materials ceràmics o lítics	Addició d’aigua micronitzada sobre la zona de tall
Treballs de la fusta, desbarbat i soldadura elèctrica	Aspiració localitzada
Circulació de vehicles	Regat de pistes
Plantes de matxuqueix i plantes	Aspiració localitzada

asfàltiques	

Els serveis de prevenció seran els encarregats d'estimar la magnitud o nivells del risc, les situacions en les que aquest es produeix, així com controlar periòdicament les condicions, l'organització dels mètodes de treball i la salut dels treballadors amb la finalitat de prendre les decisions per a eliminar, controlar o reduir el risc mitjançant mesures de prevenció a l'origen, organitzatives, de prevenció col·lectiva, de protecció individual, formatives i informatives.

14.5. ORDRE I NETEJA

El Pla de Seguretat i Salut del contractista haurà d'indicar com pensa fer front a les actuacions bàsiques d'ordre i neteja en la materialització d'aquest projecte, especialment pel que fa a:

1er.- Retirada dels objectes i coses innecessàries.

2on.- Emplaçament de les coses necessàries en el seu respectiu lloc d'apilament.

3er.- Normalització interna d'obra dels tipus de recipients i plataformes de transport de materials a granel. Pla de manutenció intern d'obra.

4art.- Ubicació dels baixants de runes i recipients per a apilament de residus i la seva utilització. Pla d'evacuació de residus.

5è.- Neteja de claus i restes de material d'encofrat.

6è.- Desallotjament de les zones de pas, de cables, mànegues, fleixos i restes de matèria. Il·luminació suficient.

7è.- Retirada d'equips i ferramentes, descansant simplement sobre superfícies de suport provisionals.

8è.- Drenatge de vessaments en forma de tolls de carburants o greixos.

9è.- Senyalització dels riscos puntuals per falta d'ordre i neteja.

10è.- Manteniment diari de les condicions d'ordre i neteja. Brigada de neteja.

11è.- Informació i formació exigible als gremis o als diferents participants en els treballs directes i indirectes de cada partida inclosa en el projecte en el que és relatiu al manteniment de l'ordre i neteja inherents a l'operació realitzada.

En els punts de radiacions el consultor hauria d'identificar els possibles treballs on es poden donar aquest tipus de radiacions i indicar les mesures protectores a prendre.

14.6. RADIACIONS NO IONITZANTS

Són les radiacions amb la longitud d'ona compresa entre 10-6 cm i 10 cm, aproximadament.

Normalment, no provoquen la separació dels electrons dels àtoms dels que formen part, però no per això deixen de ser perilloses. Comprenen: Radiació ultraviolada (UV), infraroja (IR), làser, microones, ultrasònica i de freqüència de ràdio.

Les radiacions no ionitzants són aquelles regions de l'espectre electromagnètic on l'energia dels fotons emesos és insuficient. Es considera que el límit més baix de

longitud d'ona per a aquestes radiacions no ionitzants és de 100 nm (nanòmetre) inclosos en aquesta categoria estan les regions comunament conegudes com bandes infraroja, visible i ultraviolada.

Els treballadors més freqüents i intensament sotmesos a aquests riscos són els soldadors, especialment els de soldadura elèctrica.

14.6.1.Radiacions infraroges

Aquest tipus de radiació és ràpidament absorbida per els teixits superficials, produint un efecte d'escalfament. En el cas dels ulls, a l'absorbir-se la calor pel cristal·lí i no dispersar-se ràpidament, pot produir cataractes. Aquest tipus de lesió s'ha considerat la malaltia professional més probable en ferrers, bufadors de vidre i operaris de forns.

Totes les fonts de radiació IR intensa hauran d'estar dotades de sistemes de protecció tant propers a la font com sigui possible, per aconseguir la màxima absorció de calor i prevenir que la radiació penetri als ulls dels operaris. En cas d'utilització d'ulleres normalitzades, haurà d'incrementar-se adequadament la il·luminació del recinte, de manera que s'eviti la dilatació de la pupil·la de l'ull.

A les obres de construcció, els treballadors que estan més freqüentment exposats a aquestes radiacions són els soldadors, especialment quan realitzen soldadures elèctriques. Així mateix, s'ha de considerar l'entorn de l'obra, com a possible font de les radiacions.

La resposta primària a aquestes absorcions d'energia és de tipus tèrmic, afectant principalment a la pell en forma de: cremades agudes, augment de la dilatació dels vasos capil·lars i un increment de la pigmentació que pot ser persistent.

De forma general, tots aquells processos industrials realitzats en calent fins a l'extrem de desprendre llum, generen aquest tipus de radiació.

14.6.2.Radiacions visibles

L'òrgan afectat més important és l'ull, sent transmeses aquestes longituds d'ona, a través dels mitjans oculars sense apreciable absorció abans d'aconseguir la retina.

14.6.3.Radiacions ultraviolades

La radiació UV és aquella que té una longitud d'ona entre els 400 nm (nanometres) i els 10 nm. Queda inclosa dins de la radiació solar, i es genera artificialment per a molts propòsits en indústries, laboratoris i hospitals. Es divideix convencionalment en tres regions:

UVA: 315 - 400 nm de longitud d'ona.

UVB: 280 - 315 nm de longitud d'ona.

UVC: 200 - 280 nm de longitud d'ona.

La radiació a la regió UVA, la més propera a l'espectre UV, és emprada àmpliament a la indústria i representa poc risc, pel contrari les radiacions UVB i UVC, són més perilloses. La norma més completa és nord americana i està, acceptada per la WHO (World Health Organization).

Les radiacions a les regions UVB i UVC tenen efectes biològics que varien marcadament amb la longitud d'ona, sent màxims entorn als 270 nm (la llàntia de quars amb vapor de mercuri a baixa pressió té una emissió a 254 nm aproximadament). També varien amb el temps d'exposició i amb la intensitat de la

radiació. La exposició radiant d'ulls o pell no protegits, per a un període de vuit hores haurà d'estar limitada.

La protecció contra la sobreexposició de fonts potents que poden constituir riscos, haurà de dur-se a terme mitjançant la combinació de mesures organitzatives, d'apantallaments o resguards i de protecció personal. Sense oblidar que s'ha d'intentar substituir el que és perillós pel que comporta poc o cap risc, d'acord a la llei de prevenció de riscos laborals.

S'haurà de posar especial èmfasi en els apantallaments i en les mesures de substitució, per a minimitzar el tercer, que implica la necessitat de protecció personal. Tots els usuaris de l'equip generador de radiació UV han de conèixer perfectament la naturalesa dels riscos involucrats. En l'equip, o prop d'ell, s'han de disposar senyals d'advertència adequades al cas. La limitació d'accés a la instal·lació, la distància de l'usuari respecte a la font i la limitació del temps d'exposició, constitueixen mesures organitzatives a tenir en compte.

No es poden emetre de forma indiscriminada radiacions UV en l'espai de treball, per exemple realitzant l'operació en un recinte confinat o en una àrea adequadament protegida. Dins de l'àrea de protecció, s'ha de reduir la intensitat de la radiació reflexada, emprant pintures de color negre mate. En el cas de fonts potents, on se sospiti que sigui possible una exposició per sobre del valor límit admissible, haurà de disposar-se de mitjans de protecció que dificultin i facin impossible el flux radiant lliure, directe i reflexat. Quant la naturalesa del treball requereixi que l'usuari operi junt a una font de radiació UV no protegida, haurà de fer-se ús dels mitjans de protecció personal. Els ulls estaran protegits amb ulleres o màscara de protecció facial, de manera que s'absorbeixin les radiacions que sobre ells incideixin. Anàlogament, hauran de protegir-se les mans, utilitzant guants de cotó, i la cara, emprant qualsevol tipus de protecció facial.

L'exposició dels ulls i pell no protegits a la radiació UV pot conduir a una inflamació dels teixits, temporal o prolongada, amb riscos variables. En el cas de la pell, pot donar lloc a un eritema similar a una cremada solar i, en el cas dels ulls, a una conjuntivitis i queratitis (o inflamació de la còrnia), de resultats imprevisibles.

La font és bàsicament el sol però també es troben en les activitats industrials de la construcció: llums fluorescents, incandescents i de descàrrega gasosa, operacions de soldadura (TIG-MIG), bufador d'arc elèctric i làsers.

Les mesures de control per a prevenir exposicions indegudes a les radiacions no ionitzants se centren en l'emprament de pantalles, blindatges i Equips de Protecció Individual (per exemple pantalla de soldadura amb visor de cèl·lula fotosensible), procurant mantenir distàncies adequades per a reduir, tenint en compte l'efecte de proporcionalitat inversa al quadrat de la distància, la intensitat de l'energia radiant emesa des de fonts que es propaguen en diferent longitud d'ona.

14.6.4.Làser

La missió d'un làser és la de produir un raig d'alta densitat i s'ha emprat en camps tan diversos com cirurgia, topografia o comunicació. Es construeixen unitats amb força polsant o continua de radiació, tant visible com invisible. Aquestes unitats, si són suficientment potents, poden danyar la pell i, en particular, els ulls si estan exposats a la radiació. La unitat polsant d'alta energia és particularment perillosa quan el polze curt de radiació impacte en el teixit causant una amplia lesió al voltant del mateix. Els làsers d'ona continua també poden causar danys en els ulls i la pell. Els de radiació IR i V presentaran perill per a la retina, en forma de cremades; els de radiació UV e IR

poden suposar un risc per a la còrnia i el cristal·lí. D'una manera general, la pell és menys sensible a la radiació làser i en el cas d'unitats de radiació V i IR de grans potències, poden ocasionar cremades.

Els làsers s'han classificat, d'acord amb els riscos associats al seu ús, en els dos grups i quatre classes següents:

a. Grup A: unitats intrínsecament segures i aquelles que cauen dins de les classes I y II.
   - Classe I: els nivells d'exposició màxima permissible no poden ser excedits.
   - Classe II: de risc baix; emissió limitada a 1 mW en menys de 0,25 s, entre 400 nm i 700 nml; es preveuen els riscos per desviament de la radiació reflexada incloent la resposta de centelles.

b. Grup B: tots els làsers presents o de ona continua amb potencia major d'1 mW, com es defineix a les classes IIIa, IIIb i IV respectivament.
   - Classe IIIa: risc baix; emissió limitada a 5 vegades la corresponent a la classe II; l'ús d'instruments òptics pot resultar perillós.
   - Classe IIIb: risc mitjà; major límit d'emissió; l'impacte sobre l'ull pot resultar perillós, però no respecte a la reflexió difusa.
   - Classe IV: risc alt; major límit d'emissió; l'impacte per reflexió difusa pot ser perillós; poden causar foc i cremar la pell. El grau de protecció necessari depèn de la longitud d'ona i de l'energia emesa per la radiació. Qualsevol equip base s'ha de dissenyar d'acord amb mesures de seguretat apropiades, com per exemple, encaixonament protector, obturador d'emissió, senyal automàtica de emissió, etc.

Els làsers poden produir llum visible (400-700 nm), alguna radiació UV (200-400 nm), o comunament radiació IR (700 nm – 1 m).

A continuació, es presenta una guia de riscos associats amb unitats concretes de raigs làser:

a. Amb làsers de la classe IIIa (< 5 mW), s'ha de prevenir únicament la visió directa del raig.
b. Amb els de la classe IIIb i potències compreses entre 5 mW y 500 mW, s'ha de prevenir l'impacte de la radiació directa i de reflexió especular, en els ulls no protegits, que pot resultar perillós.
c. Amb làsers de la classe IV i potències majors de 500 mW, s'ha de prevenir l'impacte de la radiació directa, de les reflexions secundaries i de les reflexions difuses, que pot resultar perillós.

d. A més dels riscos associats a aquest tipus de radiació, s'ha de tenir en compte els deguts a les unitats d'energia elèctrica emprats per a subministrar energia a l'equip làser. A continuació, es dóna un codi de pràctica que cobreix personal, àrea de treball, equip i operació, respectivament, en l'ús de làsers.
e. Tots els usuaris s'han de sotmetre a un examen oftalmològic periòdicament, fent èmfasi especial en les condicions de la retina. Les persones que treballen amb la classe IIIb i IV, tindran al mateix temps un examen mèdic d'inspecció de danys a la pell.
f. Amb prioritat a qualsevol autorització, el contractista s'assegurarà que els operaris autoritzats estan degudament entrenats tant en procediment de treball segur com en el coneixement dels riscos potencials associats amb la radiació i equip que la genera.
g. Qualsevol exposició accidental que suposi impacte en els ulls, haurà de ser registrada i comunicada al departament mèdic.
h. La pràctica amb làser del grup B requereix la mesura general de protecció ocular, però que mai serà utilitzada per visió directa del raig.

- Àrea de treball:

a. L'equip làser s'instal·larà en una àrea o recinte degudament controlats. La il·luminació del recinte haurà de ser tal manera que eviti la dilatació de la pupil·la de l'ull i així disminuir la possibilitat de lesió.
b. Els raigs làser reflectits poden ser tant perillosos com els directes, i per tant, hauran d'eliminar-se les superfícies reflectants i polides.
c. A l'àrea de treball s'haurà d'investigar periòdicament la presència de qualsevol gas tòxic que pugui generar-se durant el treball, per exemple, l'ozó.
d. S'han de col·locar senyals lluminoses d'advertència en totes les zones d'entrada als recintes en els que els làsers funcionin. Quant la senyal estigui en acció, haurà de prohibir-se l'accés al mateix. L'equip de subministrament de potència al làser ha de disposar de protecció especial.
e. Allà on sigui necessari, s'ha de prevenir la possibilitat de desviament del raig fora de l'àrea de control, mitjançant proteccions i blindatges. En el cas de radiació IR, ha d'emprar-se materials no inflamables per a proporcionar aquestes barreres físiques al voltant del làser. En aquests casos, s'ha d'evitar la proximitat de materials inflamables o explosius.

- Equip:

a. Qualsevol operació de manteniment haurà de dur-se solament si la força està desconnectada.

b. Tots els làsers, hauran de disposar de rètols d'advertència que tindran en compte la classe de làser a que correspon i el tipus de radiació visible o invisible que genera l'aparell.
c. Quan els aparells que pertanyen al grup B no s'utilitzin, s'hauran de treure les claus de control d'engegada, així com la de control de força, que quedaran custodiades per la persona responsable autoritzada per el treball amb làser en el laboratori.
d. Les ulleres protectores normalitzats, hauran de comprovar-se regularment i han de seleccionar-se d'acord amb la longitud d'ona de la radiació emesa per el làser en ús.
e. Qualsevol protector de pantalla que s'utilitzi, haurà de ser de material absorbent que previngui la reflexió especular.

- Operació:

a. Únicament el mínim nombre de persones requerides en l'operació es trobaran dins de l'àrea de control; no obstant, en el cas de làser de la classe IV, al menys dos persones estaran sempre presents durant l'operació.
b. Únicament personal autoritzat tindrà permís per a muntar, ajustar i operar l'equip de làser.
c. L'equip de làser haurà d'operar el temps mínim requerit per a la realització dels treballs, no es deixarà en funcionament sense estar vigilat.
d. Com a procediment de protecció general, hauran d'utilitzar-se ulleres que previnguin el risc de dany ocular.
e. L'equip de làser haurà de ser muntat a una alçada que mai superi la corresponent al pit de l'operador.
f. S'ha de tenir especial cura en la radiació làser invisible, essent essencial la utilització d'un escut protector al llarg de tota la trajectòria.
g. Donat que els làsers polsants presenten un risc incrementat per l'operador, com a guia d'alineació del raig, han d'emprar-se làsers de baixa potència d'heli o neó que pertanyin a la classe II, i no conformar-se amb una indicació somera de la direcció que adoptarà el raig. En aquests casos, sempre s'ha d'utilitzar la protecció ocular.

   Els serveis de prevenció seran els encarregats d'estimar la magnitud o nivells del risc, les situacions en les que aquest es produeix, així com controlar periòdicament les condicions, l'organització dels mètodes de treball i la salut dels treballadors amb la finalitat de prendre les decisions per a eliminar, controlar o reduir el risc mitjançant mesures de prevenció en l'origen, organitzatives, de prevenció col·lectiva, de protecció individual, formatives i informatives.

En construcció acostuma a emprar-se monogràficament en l'establiment d'alineacions i nivells topogràfics.
Per la seva extrema perillositat, quan el làser estigui enfocat paral·lel al sòl, l'àrea de perill s'haurà d'acordonar. L'Equip de Protecció Individual contra el làser són les ulleres de protecció completa, amb el visor dotat del filtre adequat al tipus de làser que es tracti.

14.7. RADIACIONS IONITZANTS

Dins de l'àmbit de la construcció existeixen pocs treballs propis en els que es generen aquests tipus de riscos, malgrat que si existeixen situacions on es puguin donar aquest tipus de radiació, com són:

- Detecció de defectes de soldadura o esquerdes en canonades, estructures i edificis.
- Control de densitats "in situ" pel mètode nuclear.
- Control d'irregularitats en el nivell d'omplenat de recipients o grans dipòsits.
- Identificació de trajectòries, emprant traçadors en corrents hidràuliques, sediments, moviment de granels, etcètera.

Serà obligació del contractista amb la col·laboració del seu servei de prevenció determinar un procediment de treball segur per a realitzar les esmentades operacions.

També es pot considerar una possible generació de riscos en treballs realitzats dintre d'un entorn o en proximitat de determinades instal·lacions, com poden ser:

- Les instal·lacions on es realitzin exàmens de maletes i embalums en els aeroports; detecció de cartes bomba.
- Les instal·lacions mèdiques on es realitzin pràctiques de teràpia, mitjançant radiacions ionizants.
- Les instal·lacions mèdiques on es realitzen pràctiques de diagnòstic amb raigs X amb equips amb un potencial d'operació per disseny, sigui major de 70 Kilovolts.
- Les instal·lacions mèdiques on es manipula o es tracti material radioactiu, en forma de fonts no segellades, per a ús en teràpia o diagnòstic amb tècniques "in vivo".
- Les instal·lacions d'ús industrial on es tracti o manipuli material radioactiu.
- Els acceleradors de partícules o d'investigació o d'ús industrial.
- Les instal·lacions i equips per a gammagrafía o radiografia industrial, sigui mitjançant l'ús de fonts radioactius o equips emissors de raig X.
- Els dipòsits de residus radioactius, tant transitoris com definitius.
- Les instal·lacions on es produeixin, fabriqui, repari o es faci manutenció de fonts o equips generadors de radiacions ionitzants.
- Control d'irregularitats en l'espessor de blocs de paper, làmines de plàstic i fulles de metall o en el nivell d'omplenat de recipients o grans dipòsits.

- Estimació de l'antiguitat de substàncies, emprant el carboni-14 o altres isòtops, com l'argó-40 o el fòsfor-32.
- Il·luminació passiva de rellotges o de sortides d'emergència.

Les funcions de protecció radiològica són responsabilitat del titular de la instal·lació, essent el Consell de Seguretat Nuclear el qui decidirà si han de ser encomanades a un Servei de Protecció Radiològica propi del titular o a una Unitat Tècnica de Protecció Radiològica contractada a l'efecte.

La reacció d'un individu a l'exposició a les radiacions depèn de la dosi, del volum i del tipus dels teixits irradiats.

Encara que poden ocórrer en combinació, correntment es fa una distinció entre dues classes fonamentals d'accidents per radiació, és dir: a) Irradiació externa accidental (per exemple en treballs de radiografiat de soldadura). b) Contaminació radioactiva accidental.

Els nivells màxims de dosi permesa han estat fixats tenint en compte que el cos humà pot tolerar una certa quantitat de radiació sense perjudicar el funcionament del seu organisme en general. Aquests nivells són, per a persones que treballen en Zones Controlades (per exemple edifici de contenció de central nuclear) i tenint en compte l'efecte acumulatiu de les radiacions sobre l'organisme, 5 rems per any ó 300 milirems per setmana. Per a detectar i amidar els nivells de radiació, s'empren els comptadors Geiger.

Per al control de la dosi rebuda, s'ha de tenir en compte tres factors: a) temps de treball. b) distància de la font de radiació. c) Apantallament. El temps de treball permès s'obté dividint la dosi màxima autoritzada per la dosi rebuda en un moment donat. La dosi rebuda és inversament proporcional al quadrat de la distància a la font de radiació. Els materials que s'empren habitualment com barreres d'apantallament són el formigó i el plom, encara que també se n'usen d'altres com l'acer, totxos massissos de fang, granit, calcària, etc., en general, l'espessor necessari està en funció inversa de la densitat del material.

Per a verificar les dosis de radiació rebudes s'utilitzen dosímetres individuals, que poden consistir en una pel·lícula dosimètrica o un estildosímetre integrador de butxaca. Sempre que no s'especifiqui el contrari, el dosímetre individual es durà a la butxaca o davanter de la roba de treball, tenint especial cura en no col·locar els dosímetres sobre cap objecte que absorbeixi radiació (per exemple objectes metàl·lics).

S'Haurà de dur un Llibre de registre, on figurarà les dosis rebudes per cadascun dels treballadors professionalment exposats a radiacions.

15. MANIPULACIÓ DE MATERIALS

Tota manutenció de material comporta un risc, per tant, des del punt de vista preventiu, s'ha de tendir a evitar tota manipulació que no sigui estrictament necessària, en virtut del conegut axioma de seguretat que diu que "el treball més segur és aquell que no es realitza".

Per a manipular materials és preceptiu prendre les següents precaucions elementals:

- Començar per la càrrega o material que apareix més superficialment, és dir el primer i més accessible.

- Lliurar el material, no tirar-lo.
- Col·locar el material ordenat i en cas d'apilat estratificat, que aquest es realitzi en piles estables, lluny de passadissos o llocs on pugui rebre cops o desgastar-se.
- Utilitzar guants de treball i calçat de seguretat amb puntera metàl·lica i embuatada en empenya i turmells.
- En el manejament de càrregues llargues entre dues o més persones, la càrrega pot mantenir-se en la mà, amb el braç estirat al llarg del cos, o bé sobre l'espatlla.
- S'utilitzaran les ferramentes i mitjans auxiliars adequats per al transport de cada tipus de material.
- En les operacions de càrrega i descàrrega, es prohibirà col·locar-se entre la part posterior del camió i una plataforma, pal, pilar o estructura vertical fixa.
- Si durant la descàrrega s'utilitzen ferramentes, com braços de palanca, ungles, potes de cabra o similar, disposar la maniobra de tal manera que es garanteixi el que no es vingui la càrrega damunt i que no rellisqui.

En el relatiu a la manipulació de materials el contractista en l'elaboració del Pla de Seguretat i Salut haurà de tenir en comte les següents premisses:

Intentar evitar la manipulació manual de càrregues mitjançant:

- Automatització i mecanització dels processos.
- Mesures organitzatives que eliminin o minimitzin el transport.

Adoptar Mesures preventives quan no es pugui evitar la manipulació com:

- Utilització d'ajudes mecàniques.
- Reducció o redisseny de la càrrega.
- Actuació sobre l'organització del treball.
- Millora de l'entorn de treball.

Dotar als treballadors de la formació i informació en temes que incloguin:

- Ús correcte de les ajudes mecàniques.
- Ús correcte dels equips de protecció individual.
- Tècniques segures per a la manipulació de càrregues.
- Informació sobre el pes i centre de gravetat.

Els principis bàsics de la manutenció de materials

1er.- El temps dedicat a la manipulació de materials és directament proporcional a l'exposició al risc d'accident derivat de dita activitat.

2on.-Procurar que els diferents materials, així com la plataforma de suport i de treball de l'operari, estiguin a la mateixa alçada en què s'ha de treballar amb ells.

3er.- Evitar el dipositar els materials directament sobre el terra, fer-ho sempre sobre catúfols o contenidors que permetin el seu trasllat a dojo.

4art.-Escurçar tant com sigui possible les distàncies a recórrer pel material manipulat, evitant estacionaments intermedis entre el lloc de partida del material manipulat evitant estacionaments intermedis entre el lloc de partida del material i l'emplaçament definitiu de la seva posada en obra.

5è- Traginar sempre els materials a dojo, mitjançant palonniers, catúfols, contenidors o palets, en lloc de portar-los d'un en un.

6è.- No tractar de reduir el nombre d'ajudants que recullin i traginin els materials, si això comporta ocupar els oficials o caps d'equip en operacions de manutenció, coincidint en franges de temps perfectament aprofitables per l'avanç de la producció.

7è.- Mantenir esclarits, senyalitzats i enllumenats, els llocs de pas dels materials a manipular.

Manejament de càrregues sense mitjans mecànics

Per a l'hissat manual de càrregues la totalitat del personal d'obra haurà rebut la formació bàsica necessària, comprometent-se a seguir els següents passos:

1er.- Apropar-se el més possible a la càrrega.

2on.- Assentar els peus fermament.

3er.- Ajupir-se doblegant els genolls.

4art.- Mantenir l'esquena dreta.

5è.- Subjectar l'objecte fermament.

6è.- L'esforç d'aixecar l'han de realitzar els músculs de les cames.

7è.- Durant el transport, la càrrega haurà de romandre el més a prop possible del cos.

8è.- Per al manejament de peces llargues per una sola persona s'actuarà segons els següents criteris preventius:

a. Durà la càrrega inclinada per un dels seus extrems, fins l'altura de l'espatlla.
b. Avançarà desplaçant les mans al llarg de l'objecte, fins arribar al centre de gravetat de la càrrega.
c. Es col·locarà la càrrega en equilibri sobre l'espatlla.
d. Durant el transport, mantindrà la càrrega en posició inclinada, amb l'extrem davanter aixecat.

9è.- És obligatòria la inspecció visual de l'objecte pesat a aixecar, per a eliminar arestes afilades.

10è.- Està prohibit aixecar més de 50 kg de forma individual. El valor límit de 30 Kg per homes, pot superar-se puntualment a 50 Kg quan es tracti de descarregar un material per a col·locar-lo sobre un mitjà mecànic de manutenció. En el cas de tractar-se de dones, es redueixen aquests valors a 15 i 25 Kg respectivament.

11è.- És obligatori la utilització d'un codi de senyals quan s'ha d'aixecar un objecte entre uns quants, per a suportar l'esforç al mateix temps. Pot ser qualsevol sistema a condició que sigui conegut o convingut per l'equip.

16. MITJANS AUXILIARS D'UTILITAT PREVENTIVA (MAUP)

Als efectes del present Estudi Bàsic de Seguretat i Salut, tindran la consideració de MAUP, tot Mitjà Auxiliar dotat de Protecció, Resguard, Dispositiu de Seguretat, Operació seqüencial, Seguretat positiva o Sistema de Protecció Col·lectiva, que originàriament ve integrat, de fàbrica, en l'equip, màquina o sistema, de forma solidària i indisociable, de tal manera que s'interposi, o apantalli els riscos d'abast o simultaneïtat de l'energia fora de control, i els treballadors, personal aliè a l'obra i/o materials, màquines, equips o ferramentes pròximes a la seva àrea d'influència, anul·lant o reduint les conseqüències d'accident. La seva operativitat resta garantida pel fabricant o distribuïdor de cadascun dels components, en les condicions d'utilització i manteniment per ell prescrites. El contractista resta obligat a la seva adequada elecció, seguiment i control d'ús.

17. SISTEMES DE PROTECCIÓ COL·LECTIVA (SPC)

Als efectes del present Estudi Bàsic de Seguretat i Salut, tindran la consideració de Sistemes de Protecció Col·lectiva, el conjunt d'elements associats, incorporats al sistema constructiu, de forma provisional i adaptada a l'absència de protecció integrada de major eficàcia (MAUP), destinats a apantallar o condonar la possibilitat de coincidència temporal de qualsevol tipus d'energia fora de control, present en l'ambient laboral, amb els treballadors, personal aliè a l'obra i/o materials, màquines, equips o ferramentes pròximes a la seva àrea d'influència, anul·lant o reduint les conseqüències d'accident. La seva operativitat garanteix la integritat de les persones o objectes protegits, sense necessitat d'una participació per a assegurar la seva eficàcia. Aquest últim aspecte és el que estableix la seva diferència amb un Equip de Protecció Individual (EPI).

En absència d'homologació o certificació d'eficàcia preventiva del conjunt d'aquests Sistemes instal·lats, el contractista fixarà en el seu Pla de Seguretat i Salut, referència i relació dels Protocols d'Assaig, Certificats o Homologacions adoptades i/o requerits als instal·ladors, fabricants i/o proveïdors, per al conjunt dels esmentats Sistemes de Protecció Col·lectiva.

Els SPC més rellevants previstos per a l'execució del present projecte són els indicats en l'annex d'aquesta memòria que contindrà les fitxes amb RISC-AVALUACIÓ-MESURES

18. CONDICIONS DELS EQUIPS DE PROTECCIÓ INDIVIDUAL (EPI)

Als efectes del present Estudi Bàsic de Seguretat i Salut, tindran la consideració d'Equips de Protecció Individual, aquelles peces de treball que actuen a mode de coberta o pantalla portàtil, individualitzada per a cada usuari, destinats a reduir les conseqüències derivades del contacte de la zona del cos protegida, amb una energia fora de control, d'intensitat inferior a la previsible resistència física de l'EPI.

La seva utilització haurà de quedar restringida a l'absència de garanties preventives adequades, per inexistència de MAUP, o en el seu defecte SPC d'eficàcia equivalent.

Tots els equips de protecció individual estaran degudament certificats, segons normes harmonitzades CE. Sempre de conformitat als R.D. 1407/92, R.D.159/95 i R.D. 773/97.

El Contractista Principal portarà un control documental del seu lliurament individualitzat al personal (propi o subcontractat), amb el corresponent avís de recepció signat pel beneficiari.

En els casos en què no existeixin normes d'homologació oficial, els equips de protecció individual seran normalitzats pel constructor, per al seu ús en aquesta obra, triats d'entre els que existeixin en el mercat i que reuneixin una qualitat adequada a les respectives prestacions. Per aquesta normalització interna s'haurà de comptar amb el vist-i-plau del tècnic que supervisa el compliment del Pla de Seguretat i Salut per part de la Direcció d'Obra o Direcció Facultativa/Direcció d'Execució.

Al magatzem d'obra hi haurà permanentment una reserva d'aquests equips de protecció, de manera que pugui garantir el subministrament a tot el personal sense que se'n produeixi, raonablement, la seva carència.

En aquesta previsió cal tenir en compte la rotació del personal, la vida útil dels equips i la data de caducitat, la necessitat de facilitar-los a les visites d'obra, etc.

Els EPI més rellevants, previstos per a l'execució material del present projecte són els indicats en l'annex d'aquesta memòria que contindrà les fitxes amb RISC-AVALUACIÓ-MESURES

19. RECURSOS PREVENTIUS

La legislació que s'ha de complir respecte a la presència de recursos preventius a les obres de construcció està contemplada a la llei 54/2003. D'acord amb aquesta llei, la presència dels recursos preventius a les obres de construcció serà preceptiva en els següents casos:

a. Quan els riscos es puguin veure agreujats o modificats en el desenvolupament del procés o l'activitat, per la concurrència d'operacions diverses que es desenvolupen successivament o simultàniament i que facin precís el control de la correcta aplicació dels mètodes de treball. La presència de recursos preventius de cada contractista serà necessari quan, durant l'obra, es desenvolupin treballs amb riscos especials, com es defineixen en el real decret 1627/97.
b. Quan es realitzin activitats o processos que reglamentàriament es considerin perillosos o amb riscos especials.
c. Quan la necessitat d'aquesta presència sigui requerida per la Inspecció de Treball i Seguretat Social, si les circumstàncies del cas ho exigissin degut a les condicions de treball detectades.

Quan a les obres de construcció coexisteixen contractistes i subcontractistes que, de forma successiva o simultània, puguin constituir un risc especial per interferència d'activitats, la presència dels "Recursos preventius" és, en aquests casos, necessària.

Els recursos preventius són necessaris quan es desenvolupin treballs amb riscos especials, definits a l'annex II del RD 1627/97:

1. Treballs amb riscos especialment greus d'enterrament, enfonsament o caiguda d'altura, per les particulars característiques de l'activitat desenvolupada, els procediments aplicats, o l'entorn del lloc de treball.
2. Treballs en els quals l'exposició a agents químics o biològics suposi un risc d'especial gravetat, o pels que la vigilància específica de la salut dels treballadors sigui legalment exigible.
3. Treballs amb exposició a radiacions ionitzants pels que la normativa específica obliga a la delimitació de zones controlades o vigilades.
4. Treballs a la proximitat de línies elèctriques d'alta tensió.
5. Treballs que exposin a risc d'ofegament per immersió.
6. Obres d'excavació de túnels, pous i altres treballs que suposin moviments de terra subterranis.
7. Treballs realitzats en immersió amb equip subaquàtic.
8. Treballs realitzats en caixons d'aire comprimit.
9. Treballs que impliquin l'ús d'explosius.
10. Treballs que requereixin muntar o desmuntar elements prefabricats pesats.

A continuació es detallen, de forma orientativa, les activitats de l'obra del present estudi bàsic de seguretat i salut, en base a l'avaluació de riscos d'aquest, que requereixen la presència de recurs preventiu:

ENDERROCS

ENDERROCS D'ELEMENTS SOTERRATS A POCA FONDÀRIA

MOVIMENTS DE TERRES

EXCAVACIÓ DE RASES I POUS

IMPERMEABILITZACIONS - AÏLLAMENTS I JUNTS

IMPERMEABILITZACIÓ DE MURS DE CONTENCIÓ O SUPERFÍCIES PLANES

INSTAL.LACIONS DE DRENATGE, D'EVACUACIÓ I CANALITZACIONS

ELEMENTS SOTERRATS (CLAVEGUERONS, POUS, DRENATGES)

20. SENYALITZACIÓ I ABALISAMENT

Quant a la senyalització de l'obra, és necessari distingir entre la que es refereix a la que demanda de l'atenció per part dels treballadors i aquella que correspon al tràfic exterior afectat per l'obra. En el primer cas són d'aplicació les prescripcions establertes per el Reial Decret 485/1997, de 14 d'abril. La senyalització i el abalisament de tràfic vénen regulats, entre altra normativa, per la Norma 8.3-I.C. de la Direcció General de Carreteres i no és objecte de l'Estudi Bàsic de Seguretat i Salut. Aquesta distinció no exclou la possible complementació de la senyalització de tràfic durant l'obra quan aquesta mateixa es faci exigible per a la seguretat dels treballadors que treballin a la immediació d'aquest tràfic.

S'ha de tenir en compte que la senyalització per si mateixa no elimina els riscos, malgrat això la seva observació quan és l'apropiada i està ben col·locada, fa que l'individu adopti conductes segures. No és suficient amb col·locar un plafó a les entrades de les obres, si després en la pròpia obra no se senyalitza l'obligatorietat d'utilitzar cinturó de seguretat al col·locar les mires per a realitzar el tancament de façana. La senyalització abundant no garanteix una bona senyalització, ja que el treballador acaba fent cas omís de qualsevol tipus de senyal.

El R.D.485/97 estableix que la senyalització de seguretat i salut en el treball s'haurà d'utilitzar sempre que l'anàlisi dels riscos existents, les situacions d'emergència previsibles i les mesures preventives adoptades, posin de manifest la necessitat de:

- Cridar l'atenció dels treballadors sobre l'existència de determinats riscos, prohibicions o obligacions.
- Alertar als treballadors quan es produeixi una determinada situació d'emergència que requereixi mesures urgents de protecció o evacuació.
- Facilitar als treballadors la localització i identificació de determinats mitjans o instal·lacions de protecció, evacuació, emergència o primers auxilis.
- Orientar o guiar als treballadors que realitzin determinades maniobres perilloses.

La senyalització no s'haurà de considerar una mesura substitutiva de les mesures tècniques i organitzatives de protecció col·lectiva i s'haurà d'utilitzar quan, mitjançant aquestes últimes, no hagi estat possible eliminar els riscos o reduir-los suficientment.

Tampoc s'haurà de considerar una mesura substitutiva de la formació i informació dels treballadors en matèria de seguretat i salut en el treball.

Així mateix, segons s'estableix en el R.D. 1627/97, s'haurà de complir que:

1. Les vies i sortides específiques d'emergència s'hauran de senyalitzar conforme al R.D. 485/97, tenint en compte que aquesta senyalització haurà de fixar-se en els llocs adequats i tenir la resistència suficient.
2. Els dispositius no automàtics de lluita contra incendis hauran d'estar senyalitzats conforme al R.D. 485/97, tenint en compte que aquesta senyalització haurà de fixar-se en els llocs adequats i tenir la resistència suficient.
3. El color utilitzat per a la il·luminació artificial no podrà alterar o influir en la percepció de les senyals o panells de senyalització.
4. Les portes transparents hauran de tenir una senyalització a l'altura de la vista.
5. Quan existeixin línies d'estesa elèctrica àrees, en el cas que vehicles l'obra haguessin de circular sota l'estesa elèctrica s'utilitzarà una senyalització d'advertència.

21. CONDICIONS D'ACCÉS I AFECTACIONS DE LA VIA PÚBLICA

En el PLA DE SEGURETAT I SALUT el Contractista definirà les desviacions i passos provisionals per a vehicles i vianants, els circuits i trams de senyalització, la senyalització, les mesures de protecció i detecció, els paviments provisionals, les modificacions que comporti la implantació de l'obra i la seva execució, diferenciant, si és cas, les diferents fases d'execució. A aquests efectes, es tindrà en compte el que determina la Normativa per a la informació i senyalització d'obres al municipi i la Instrucció Municipal sobre la instal·lació d'elements urbans a l'espai públic de la ciutat que correspongui.

Quan correspongui, d'acord amb les previsions d'execució de les obres, es diferenciarà amb claredat i per cadascuna de les distintes fases de l'obra, els àmbits de treball i els àmbits destinats a la circulació de vehicles i vianants, d'accés a edificis i guals, etc.., i es definiran les mesures de senyalització i protecció que corresponguin a cadascuna de les fases.

És obligatori comunicar l'inici, l'extensió, la naturalesa dels treballs i les modificacions de la circulació de vehicles provocades per les obres, a la Guàrdia Municipal i als Bombers o a l'Autoritat que correspongui.

Quan calgui prohibir l'estacionament en zones on habitualment és permès, es col·locarà el cartell de "SENYALITZACIÓ EXCEPCIONAL" (1050 X 600 mm), amb 10 dies d'antelació a l'inici dels treballs, tot comunicant-ho a la Guàrdia Municipal o l'Autoritat que correspongui.

En la desviació o estrenyiment de passos per a vianants es col·locarà la senyalització corresponent.

No es podrà començar l'execució de les obres sense haver procedit a la implantació dels elements de senyalització i protecció que corresponguin, definits al PLA DE SEGURETAT aprovat.

El contractista de l'obra serà responsable del manteniment de la senyalització i elements de protecció implantats.

21.1. NORMES DE POLICIA

21.1.1. Control d'accessos

Una vegada establerta la delimitació del perímetre de l'obra, conformats els tancaments i accessos per els vianants i de vehicles, el contractista amb la col·laboració del seu servei de prevenció definirà, dins del Pla de Seguretat i Salut, el procés per al control d'entrada i sortida de vehicles en general (inclosa la maquinària com grues mòbils, retroexcavadores) i de personal de manera que garanteixi l'accés únicament a persones autoritzades.

Quan la delimitació de l'obra no es pugui portar a terme, per les pròpies circumstàncies de l'obra, el contractista, al menys haurà de garantir, l'accés controlat a les instal·lacions d'ús comú de l'obra, i haurà d'assegurar que les entrades a l'obra estiguin senyalitzades, i que quedin tancades les zones que puguin presentar riscos

21.1.2. Coordinació d'interferències i seguretat a peu d'obra

El contractista, quan sigui necessari, donat el volum d'obra, el valor dels materials emmagatzemats i altres circumstàncies que així ho aconsellin, definirà un procés per

garantir l'accés controlat a les instal·lacions que suposin risc personal i/o comú per a l'obra i l'intrusisme a l'interior de l'obra en tallers, magatzems, vestuaris i d'altres instal·lacions d'ús comú o particular.

21.2. ÀMBIT D'OCUPACIÓ DE LA VIA PÚBLICA

21.2.1. Ocupació del tancament de l'obra

S'entén per àmbit d'ocupació el realment ocupat, incloent tanques, elements de protecció, baranes, bastides, contenidors, casetes, etc.

En el PLA DE SEGURETAT I SALUT EN EL TREBALL s'especificarà la delimitació de l'àmbit d'ocupació de l'obra i es diferenciarà clarament si aquest canvia en les diferents fases de l'obra. L'àmbit o els àmbits d'ocupació quedaran clarament dibuixats en plànols per fases i interrelacionats amb el procés constructiu.

L'amplada màxima a ocupar serà proporcional a l'amplada de la vorera. L'espai lliure per a pas de vianants no serà inferior a un terç (1/3) de l'amplada de la vorera existent.

En cap cas es podrà ocupar una amplada superior a tres (3) metres mesurats des de la línia de façana, ni més de dos terços (2/3) de l'amplada de la vorera, si no queda al menys una franja d'amplada mínima d'un metre i quaranta centímetres (1,40 m) per a pas de vianants.

Quan, per l'amplada de la vorera, no sigui possible deixar un pas per a vianants d'un metre i quaranta centímetres (1,40 m) es permetrà, durant l'execució dels treballs a planta baixa, la col·locació de tanques amb un sortint màxim de seixanta centímetres (60 cm) deixant un pas mínim per a vianants d'un metre (1 m). Per a l'enderrocament de les plantes superiors a la planta baixa, es col·locarà una tanca a la línia de façana i es farà una protecció volada per la retenció d'objectes despresos de les cotes superiors. Si la vorera és inferior a un metre seixanta centímetres (1,60 cm) durant els treballs a la planta baixa, el pas per a vianants d'un metre (1 m) d'amplada podrà ocupar part de la calçada en la mesura que calgui. En aquest cas, s'haurà de delimitar i protegir amb tanques l'àmbit del pas de vianants.

21.2.2. Canvis de la Zona Ocupada

Qualsevol canvi en la zona ocupada que afecti l'àmbit de domini públic es considerarà una modificació del PLA DE SEGURETAT I SALUT EN EL TREBALL i s'haurà de documentar i tramitar d'acord amb el R.D. 1627/97.

21.3. TANCAMENTS DE L'OBRA QUE AFECTEN L'ÀMBIT PÚBLIC

21.3.1. Tanques

Situació	Delimitaran el perímetre de l'àmbit de l'obra o, en ordenació entre mitgeres, tancaran el front de l'obra o solar i els laterals de la part de vorera ocupada.
Tipus de tanques	Les empreses promotores podran presentar a l'Ajuntament per a la seva homologació, si s'escau, el seu propi model de tanca per tal d'emprar-lo en totes les obres que facin.

Complements	Totes les tanques tindran abalisament lluminós i elements reflectants en tot el seu perímetre si així ho consideres necessari la DO.
Manteniment	El Contractista vetllarà pel correcte estat de la tanca, eliminant grafits, publicitat il·legal i qualsevol altre element que deteriori el seu estat original.

21.4. OPERACIONS QUE AFECTEN L'ÀMBIT PÚBLIC

21.4.1. Entrades i sortides de vehicles i maquinària.

Vigilància	Personal responsable de l'obra s'encarregarà de dirigir les operacions d'entrada i sortida, avisant els vianants a fi d'evitar accidents.
Aparcament	Fora de l'àmbit del tancament de l'obra no podran estacionar-se vehicles ni maquinària de l'obra, excepte a la reserva de càrrega i descàrrega de l'obra quan existeixi zona d'aparcament a la calçada.
Camions en espera	Si no hi ha espai suficient dins de l'àmbit del tancament de l'obra per acollir els camions en espera, caldrà preveure i habilitar un espai adequat a aquest fi fora de l'obra. El PLA DE SEGURETAT preveurà aquesta necessitat, d'acord amb la programació dels treballs i els mitjans de càrrega, descàrrega i transport interior de l'obra.

21.4.2. Càrrega i descàrrega

Les operacions de càrrega i descàrrega s'executaran dintre l'àmbit del tancament de l'obra. Quan això no sigui possible, s'estacionarà el vehicle en el punt més proper a la tanca de l'obra, es desviaran els vianants fora de l'àmbit d'actuació, s'ampliarà el perímetre tancat de l'obra i es prendran les següents mesures:

- S'habilitarà un pas per als vianants. Es deixarà un pas mínim d'un metre i quaranta centímetres (1,40 m) d'ample per a la vorera o per a la zona d'aparcament de la calçada, sense envair cap carril de circulació. Si no és suficient i/o si cal envair el carril de circulació que correspongui i contactar prèviament amb la Guàrdia Urbana.
- Es protegirà el pas de vianants amb tanques metàl·liques de 200 x 100 cm, delimitant el camí pels dos costats i es col·locarà la senyalització que correspongui.
- La separació entre les tanques metàl·liques i l'àmbit d'operacions o el vehicle, formarà una franja de protecció l'amplada de la qual dependrà

del tipus de productes a carregar o descarregar i que establirà el Cap d'Obra prèvia consulta al Coordinador de Seguretat de l'obra.

- Acabades les operacions de càrrega i descàrrega, es retiraran les tanques metàl·liques es netejarà el paviment.
- Es controlarà la descàrrega dels camions formigonera a fi d'evitar abocaments sobre la calçada.

21.4.3. Descàrrega, apilament i evacuació de terres i runa

Descàrrega	La descàrrega de runa des dels diferents nivells de l'obra, aprofitant la força de la gravetat, serà per canonades (cotes superiors) o mecànicament (cotes sota rasant), fins els contenidors o tremuges, que hauran de ser cobertes amb lones o plàstics opacs a fi d'evitar pols. Les canonades o cintes d'elevació i transport de material es col·locaran sempre per l'interior del recinte de l'obra.
Apilament.	No es poden acumular terres, runa i deixalles en l'àmbit de domini públic, excepte si és per a un termini curt i si s'ha obtingut un permís especial de l'Ajuntament, i sempre s'ha de dipositar en tremuges o en contenidors homologats. Si no es disposa d'aquesta autorització ni d'espais adequats, les terres es carregaran directament sobre camions per a la seva evacuació immediata. A manca d'espai per a col·locar els contenidors en l'àmbit del tancament de l'obra, es col·locaran sobre la vorera en el punt més proper a la tanca, deixant un pas per als vianants d'un metre i quaranta centímetres (1,40 m) d'amplada com a mínim. S'evitarà que hi hagi productes que sobresurtin del contenidor. Es netejarà diàriament la zona afectada i després de retirat el contenidor. Els contenidors, quan no s'utilitzin, hauran de ser retirats.
Evacuació	Si la runa es carrega sobre camions, aquests hauran de portar la caixa tapada amb una lona o un plàstic opac a fi d'evitar la producció de pols, i el seu transport ho serà a un abocador autoritzat. El mateix es farà en els transports dels contenidors.

21.4.4. Proteccions per a evitar la caiguda d'objectes a la via pública

Al PLA DE SEGURETAT s'especificaran, per cada fase d'obra, les mesures i proteccions previstes per a garantir la seguretat de vianants i vehicles i evitar la caiguda d'objectes a la via pública, tenint en compte les distàncies, en projecció vertical, entre els treballs en altura, el tancament de l'obra i la vorera o zona de pas de vianants o vehicles.

21.5. NETEJA I INCIDÈNCIA SOBRE L'AMBIENT QUE AFECTEN L'ÀMBIT PÚBLIC

21.5.1. Neteja

Els contractistes netejaran i regaran diàriament l'espai públic afectat per l'activitat de l'obra i especialment després d'haver efectuat càrregues i descàrregues o operacions productores de pols o deixalles.

Es vigilarà especialment l'emissió de partícules sòlides (pols, ciment, etc.).

Caldrà prendre les mesures pertinents per evitar les roderes de fang sobre la xarxa viària a la sortida dels camions de l'obra. A tal fi, es disposarà, abans de la sortida del tancament de l'obra, una solera de formigó o planxes de „relliga" de 2 x 1 m, com a mínim, sobre la qual s'aturaran els camions i es netejaran per reg amb mànega cada parella de rodes.

Està prohibit efectuar la neteja de formigoneres al clavegueram públic.

21.5.2. Sorolls. Horari de treball

Les obres es realitzaran entre les 8,00 i les 20,00 hores dels dies feiners.

Fora d'aquest horari, només es permet realitzar activitats que no produeixin sorolls més enllà d'allò que estableixen les OCAF. Les obres realitzades fora d'aquest horari hauran de ser específicament autoritzades per l'Ajuntament.

Excepcionalment i amb l'objecte de minimitzar les molèsties que determinades operacions poden produir sobre l'àmbit públic i la circulació o per motius de seguretat, l'Ajuntament podrà obligar que alguns treballs s'executin en dies no feiners o en un horari específic.

21.5.3. Pols

Es regaran les pistes de circulació de vehicles.

Es regaran els elements a enderrocar, la runa i tots els materials que puguin produir pols.

En el tall de peces amb disc s'hi afegirà aigua.

Les sitges de ciment estaran dotades de filtre.

21.6. RESIDUS QUE AFECTEN A L'ÀMBIT PÚBLIC

El contractista, dins del Pla de Seguretat i Salut, definirà amb la col·laboració del seu servei de prevenció, els procediments de treball per a l'emmagatzematge i retirada de cadascun dels diferents tipus de residus que es puguin generar a l'obra.

El contractista haurà de donar les oportunes instruccions als treballadors i subcontractistes, comprovant que ho comprenen i ho compleixen.

21.7. CIRCULACIÓ DE VEHICLES I VIANANTS QUE AFECTEN L'ÀMBIT PÚBLIC

21.7.1. Senyalització i protecció

Si el pla d'implantació de l'obra comporta la desviació del trànsit rodat o la reducció de vials de circulació, s'aplicaran les mesures definides a la Norma de Senyalització d'Obres 8.3-

Està prohibida la col·locació de senyals no autoritzades pels Serveis Municipals.

21.7.2. Dimensions mínimes d'itineraris i passos per a vianants

Es respectaran les següents dimensions mínimes:

- En cas de restricció de la vorera, l'amplada de pas per a vianants no serà inferior a un terç (1/3) de l'amplada de la vorera existent.
- L'amplada mínima d'itineraris o de passos per a vianants serà d'un metre i quaranta centímetres (1,40 m).

21.7.3. Elements de protecció

Pas vianants	Tots els passos de vianants que s'hagin d'habilitar es protegiran, pels dos costats, amb tanques o baranes resistents, ancorades o enganxades a terra, d'una alçada mínima d'un metre (1 m) amb travesser intermedi i entornpeus de vint centímetres (0,20 m) a la base. L'alçada de la passarel·la no sobrepassarà els quinze centímetres (0,15 m). Els elements que formin les tanques o baranes seran preferentment continus. Si són calats, les separacions mínimes no podran ser superiors a quinze centímetres (015 m).
Forats i rases	Si els vianants han de passar per sobre els forats o les rases, es col·locaran xapes metàl·liques fixades, de resistència suficient, totalment planes i sense ressalts. Si els forats o les rases han de ser evitats, les baranes o tanques de protecció del pas es col·locaran a 45º en el sentit de la marxa.

21.7.4. Enllumenat i abalisament lluminós

Els senyals i els elements d'abalisament aniran degudament il·luminats encara que hi hagi enllumenat públic.

S'utilitzarà pintura i material reflectant o fotoluminiscent, tant per a la senyalització vertical i horitzontal, com per als elements d'abalisament.

Els itineraris i passos de vianants estaran convenientment il·luminats al llarg de tot el tram (intensitat mínima 20 lux).

Les bastides de paraments verticals que ocupin vorera o calçada tindran abalisament lluminós i elements reflectants a totes les potes en tot el seu perímetre exterior.

La delimitació d'itineraris o passos per a vianants formada amb tanques metàl·liques de 200 x 100 cm, tindran abalisament lluminós en tot el seu perímetre.

21.7.5. Abalisament i defensa

Els elements d'abalisament i defensa a emprar per passos per a vehicles seran els designats com tipus TB, TL i TD a la Norma de carreteres 8.3 – IC. amb el següent criteri d'ubicació d'elements d'abalisament i defensa:

En la delimitació de la vora del carril de circulació de vehicles contigu al tancament de l'obra.

a. En la delimitació de vores de passos provisionals de circulació de vehicles contigus a passos provisionals per a vianants.
b. Per impedir la circulació de vehicles per una part d'un carril, per tot un carril o per diversos carrils, en estrenyiments de pas i/o disminució del número de carrils.
c. En la delimitació de vores en la desviació de carrils en el sentit de circulació, per salvar l'obstacle de les obres.
d. En la delimitació de vores de nous carrils de circulació per a passos provisionals o per a establir una nova ordenació de la circulació, diferent de la que hi havia abans de les obres.

Es col·locaran elements de defensa TD – 1 quan, en vies d'alta densitat de circulació, en vies ràpides, en corbes pronunciades, etc.., la possible desviació d'un vehicle de l'itinerari assenyalat pugui produir accidents a vianants o a treballadors (desplaçament o enderroc del tancament de l'obra o de baranes de protecció de pas de vianants, xoc contra objectes rígids, bolcar el vehicle per l'existència de desnivells, etc..,).

Quan l'espai disponible sigui mínim, s'admetrà la col·locació d'elements de defensa TD – 2.

21.7.6. Accessibilitat de persones amb mobilitat reduïda

Si la via o vies de l'entorn de l'obra estan adaptades d'acord amb el que disposa el Decret 135/1995 de 24 de març, i no hi ha itinerari alternatiu, els passos o itineraris provisionals compliran les següents condicions mínimes:

- Alçada lliure d'obstacles de 2,10 m.
- En els canvis de direcció, l'amplada mínima de pas haurà de permetre inscriure un cercle d'1,5 m de diàmetre.
- No podran haver-hi escales ni graons aïllats.
- El pendent longitudinal serà com a màxim del 8% i el pendent transversal del 2%.
- El paviment serà dur, no lliscant i sense regruixos diferents als propis del gravat de peces. Si és de terres tindrà una compactació del 90% PM (Pròctor Modificat).

- Els guals tindran una amplada mínima d'un metre i vint centímetres (1,20 m) i un pendent màxim del 12%.

Si hi ha itinerari alternatiu, s'indicarà, en els punts de desviació cap a l'itinerari alternatiu, col·locant un senyal tipus D amb el símbol internacional d'accessibilitat I una fletxa de senyalització.

21.7.7. Manteniment

La senyalització i els elements d'abalisament es fixaran de tal manera que impedeixi el seu desplaçament i dificulti la seva subtracció.

La senyalització, l'abalisament, els paviments, l'enllumenat i totes les proteccions dels itineraris, desviacions i passos per a vehicles i vianants es conservaran en perfecte estat durant la seva vigència, evitant la pèrdua de condicions perceptives o de seguretat.

Els passos i itineraris es mantindran nets.

21.7.8. Retirada de senyalització i abalisament

Acabada l'obra es retiraran tots els senyals, elements, dispositius i abalisament implantats.

El termini màxim per a l'execució d'aquestes operacions serà d'una setmana, un cop acabada l'obra o la part d'obra que exigís la seva implantació.

21.8. PROTECCIÓ I TRASLLAT D'ELEMENTS EMPLAÇATS A LA VIA PÚBLICA

21.8.1. Arbres i jardins

Al PLA DE SEGURETAT s'assenyalaran tots els elements vegetals i l'arbrat existent a la via pública que estiguin a la zona de les obres i al seu llindar. L'Entitat Municipal responsable de Parcs i Jardins emetrà un informe previ preceptiu.

Mentre durin les obres es protegirà l'arbrat, els jardins i les espècies vegetals que puguin quedar afectades, deixant al seu voltant una franja d'un (1) metre de zona no ocupada. El contractista vetllarà, perquè els escossells i les zones enjardinades estiguin sempre lliures d'elements estranys, deixalles, escombraries i runa. S'hauran de regar periòdicament, sempre que això no es pugui fer normalment des de l'exterior de la zona d'obres.

Els escossells que quedin inclosos dins l'àmbit d'estrenyiment de pas per a vianants s'hauran de tapar de manera que la superfície sigui contínua i sense ressalts.

21.8.2. Parades d'autobús, quioscos, bústies

A causa de la implantació del tancament de l'obra, ja sigui, perquè queden al seu interior o per quedar en zona de pas restringit, caldrà preveure el trasllat provisional de parades d'autobús, quioscos, bústies de Correus o elements similars emplaçats a l'espai públic.

En aquest cas, caldrà indicar-ho en el PLA DE SEGURETAT, preveure el seu emplaçament durant el temps que durin les obres i contactar amb els serveis corresponents per tal de coordinar les operacions.

22. RISCOS DE DANYS A TERCERS I MESURES DE PROTECCIÓ

22.1.1. Riscos de danys a tercers

Els riscs que durant les successives fases d'execució de l'obra podrien afectar persones o objectes annexos que en depenguin són els següents:

- Caiguda al mateix nivell.
- Atropellaments.
- Col·lisions amb obstacles a la vorera.
- Caiguda d'objectes.

22.2. MESURES DE PROTECCIÓ A TERCERS

Es consideraran les següents mesures de protecció per a cobrir el risc de les persones que transiten pels voltants de l'obra:

1. Si fos necessari ocupar la vorera durant l'aplec de materials a l'obra, mentre duri la maniobra de descàrrega, es canalitzarà el trànsit de vianants per l'interior del passadís de vianants i el de vehicles fora de les zones d'afectació de la maniobra, amb protecció a base de reixes metàl·liques de separació d'àrees i es col·locaran llums de gàlib nocturns i senyals de trànsit que avisin als vehicles de la situació de perill.
2. En funció del nivell d'intromissió de tercers a l'obra, es pot considerar la conveniència de contractar un servei de control d'accessos a l'obra, a càrrec d'un Servei de Vigilància patrimonial, expressament per a aquesta funció.

23. PREVENCIÓ DE RISCOS CATASTRÒFICS

Els principals riscos catastròfics considerats com remotament previsibles per aquesta obra són:

- Incendi, explosió i/o deflagració.
- Inundació.
- Col·lapse estructural per maniobres fallides.
- Atemptat patrimonial contra la Propietat i/o contractistes.
- Enfonsament de càrregues o aparells d'elevació.

Per a cobrir las eventualitats pertinents, el Contractista redactarà i inclourà com annex al seu Pla de Seguretat i Salut un „Pla d'Emergència Interior", cobrin les següents mesures mínimes:

1.- Ordre i neteja general.

2.- Accessos i vies de circulació interna de l'obra.

3.- Ubicació d'extintors i d'altres agents extintors.

4.- Nomenament i formació de la Brigada de Primera Intervenció.

5.- Punts de trobada.

6.- Assistència Primers Auxilis.

24. PREVISIONS DE SEGURETAT PELS TREBALLS POSTERIORS

Previsions i informacions útils per efectuar al seu dia, en les degudes condicions de seguretat i salut, els previsibles treballs posteriors (manteniment) segons art. 5.6 RD.1627/97

25. SIGNATURES

Sant Cugat del Vallès, novembre 2020

Autors del Projecte

Sr. JORDI AMIGÓ MITJANA
Director Tècnic Geotècnia i Riscos Naturals
Nº de col·legiat 812

Sr. RAUL SANCHEZ RODRIGUEZ
Enginyer Geòleg
Nº de col·legiat ICOG 6157

APÈNDIX 1. FITXES D'ACTIVITATS-RISC-AVALUACIÓ-MESURES

G01 ENDERROCS

G01.G01 ENDERROCS D'ELEMENTS SOTERRATS A POCA FONDÀRIA

ENDERROC PER MITJANS MANUALS, MECÀNICS I/O EXPLOSIUS, DE FONAMENTS, PAVIMENTS I ELEMENTS A POCA FONDARIA

Avaluació de riscos

Id	Risc	P	G	A
1	CAIGUDA DE PERSONES A DIFERENT NIVELL Situació: SOBRE ELEMENTS A ENDERROCAR PER DIFICULTAT ALS ACCESSOS	2	2	3
2	CAIGUDA DE PERSONES AL MATEIX NIVELL Situació: TERRENY IRREGULAR. MATERIAL MAL APLEGAT	2	1	2
4	CAIGUDA D'OBJECTES PER MANIPULACIÓ O DE MATERIALS TRANSPORTATS Situació: MANIPULACIÓ I MANTENIMENT DE MATERIALS I EINES	2	2	3
6	TREPITJADES SOBRE OBJECTES Situació: MATERIALS MAL APLEGATS	2	1	2
9	COPS AMB OBJECTES O EINES (TALLS) Situació: AMB EINES MANUALS O MECÀNIQUES	3	1	3
10	PROJECCIÓ DE FRAGMENTS O PARTÍCULES Situació: AMB DESTROSSA DE MATERIAL. TALL OXIACETILÈNIC. TALL PER RADIAL	2	2	3
12	ATRAPAMENT PER BOLCADA DE MÀQUINES, TRACTORS O VEHICLES Situació: TERRENY IRREGULAR	2	3	4
13	SOBREESFORÇOS Situació: MANIPULACIÓ MANUAL	2	2	3
14	EXPOSICIÓ A CONDICIONS AMBIENTALS EXTREMES Situació: TREBALLS A L'EXTERIOR	1	2	2
17	INHALACIÓ O INGESTIÓ DE SUBSTANCIES NOCIVES Situació: POLS	2	1	2
20	EXPLOSIONS Situació: OXIACETILÈ. EMANACIÓ DE GASOS	1	3	3
25	ATROPELLAMENTS O COPS AMB VEHICLES Situació: MOVIMENTS DE MAQUINARIA I CAMIONS DINS DE L'OBRA	2	2	3
26	EXPOSICIÓ A SOROLLS Situació: MAQUINÀRIA	3	1	3
27	EXPOSICIÓ A VIBRACIONS Situació: MAQUINÀRIA	2	1	2

P: Probabilitat (1,2,3) / G: Gravetat (1,2,3) / A: Avaluació (1,2,3,4,5)

EQUIPS PROTECCIÓ INDIVIDUAL

Codi	UA	Descripció	Riscos
H1411111	u	Casc de seguretat per a ús normal, contra cops, de polietilè amb un pes màxim de 400 g, homologat segons UNE-EN 812	1 /2 /4 /6 /9 /10 /12 /14 /20 /25
H1423230	u	Ulleres de seguretat per a tall oxiacetilènic, amb muntura universal de barnilla d'acer recoberta de PVC, amb visors circulars de 50 mm de D foscos de color DIN 5, homologades segons UNE-EN 175 i UNE-EN 169	10
H1431101	u	Protector auditiu de tap d'escuma, homologat segons UNE-EN 352-2 i UNE-EN 458	26
H1432012	u	Protector auditiu d'auricular, acoblat al cap amb arnès i orelleres antisoroll, homologat segons UNE-EN 352-1 i UNE-EN 458	26
H1445003	u	Mascareta de protecció respiratòria, homologada segons UNE-EN 140	17
H145C002	u	Parella de guants de protecció contra riscs mecànics comuns de construcció nivell 3, homologats segons UNE-EN 388 i UNE-EN 420	2 /4 /9 /10 /12 /14 /20
H1465275	u	Parella de botes baixes de seguretat industrial per a treballs de construcció en general, resistents a la humitat, de pell rectificada, amb turmellera encoixinada, amb puntera metàl·lica, sola antilliscant, falca amortidora d'impactes al taló i sense plantilla metàl·lica, homologades segons UNE-EN ISO 20344, UNE-EN ISO 20345, UNE-EN ISO 20346 i UNE-EN ISO 20347	1 /2 /4 /6 /9 /10 /12 /14 /20 /25
H146J364	u	Parella de plantilles anticlaus de fleix d'acer de 0,4 mm de gruix, de 120 kg de resistència a la perforació, pintades amb pintures epoxi i folrades, homologades	6

		segons UNE-EN ISO 20344 i UNE-EN 12568	
H1474600	u	Cinturó antivibració, ajustable i de teixit transpirable	27
H147D405	u	Sistema anticaiguda compost per un arnès anticaiguda amb tirants, bandes secundàries, bandes subglúties, bandes de cuixa, recolzament dorsal per a subjecció, elements d'ajust, element dorsal d'enganxament d'arnès anticaiguda i sivella, incorporat a un subsistema anticaiguda de tipus lliscant sobre línia d'ancoratge flexible de llargaria 10 m, homologat segons UNE-EN 361, UNE-EN 362, UNE-EN 364, UNE-EN 365 i UNE-EN 353-2	1
H147N000	u	Faixa de protecció dorslumbar	13
H1481343	u	Granota de treball per a construcció d'obres lineals en servei, de polièster i cotó (65%-35%), color groc, trama 240, amb butxaques interiors i tires reflectants, homologada segons UNE-EN 340	1 /2 /4 /6 /9 /10 /12 /14 /20 /25
H1485140	u	Armilla de treball, de polièster embuatada amb material aïllant	14
H1485800	u	Armilla reflectant amb tires reflectants a la cintura, al pit i a l'esquena, homologada segons UNE-EN 471	4 /12 /25
H1486241	u	Casaca tipus enginyer, de polièster embuatada amb material aïllant, butxaques exteriors	14
H1487350	u	Impermeable amb jaqueta, caputxa i pantalons, per a edificació, de PVC soldat de 0,3 mm de gruix, homologat segons UNE-EN 340	14

MITJANS AUXILIARS D'UTILITAT PREVENTIVA

Codi	UA	Descripció	Riscos
HX11X021	u	Passadís de protecció prefabricat metàl·lic amb sistema de seguretat amb tots els requisits reglamentaris, de llargària 2,5 m, d'amplària 1,1 m, amb paviment de entramat de platines metàl·liques i rampes articulades, baranes metàl·liques reglamentàries, muntants de 2 m d'alçada, sostre de xapa d'acer de 3 mm de gruix	2 /4
HX11X022	u	Passadís de protecció prefabricat metàl·lic amb sistema de seguretat amb tots els requisits reglamentaris, de llargària 2,5 m, d'amplària 1,1 m, amb paviment de entramat de platines metàl·liques i rampes articulades, baranes metàl·liques reglamentàries	1

SISTEMES DE PROTECCIÓ COL·LECTIVA

Codi	UA	Descripció	Riscos
H1512010	m2	Protecció de projecció de partícules incandescents amb manta ignífuga, xarxa de seguretat normalitzada (UNE-EN 1263-1) poliamida no regenerada, de tenacitat alta, nuada amb corda perimetral de poliamida i corda de cosit de 12 mm de diàmetre i amb el desmuntatge inclòs	10
H152T023	m2	Matalàs de seguretat per a protecció de projeccions per voladures amb xarxa de seguretat ancorada perimetralment i amb el desmuntatge inclòs	10
H152U000	m	Tanca d'advertència o abalisament d'1 m d'alçada amb malla de polietilè taronja, fixada a 1 m del perímetre del sostre amb suports d'acer allotjats amb forats al sostre	1 /2 /4 /6 /12 /26
H153A9F1	u	Topall per a descàrrega de camions en excavacions, de 4 m d'amplada amb tauló de fusta i perfils IPN 100 clavat al terreny i amb el desmuntatge inclòs	4 /12
HBBAA005	u	Senyal de prohibició, normalitzada amb pictograma negre sobre fons blanc, de forma circular amb cantells i banda transversal descendent d'esquerra a dreta a 45°, en color vermell, diàmetre 29 cm, amb cartell explicatiu rectangular, per ser vista fins 12 m, fixada i amb el desmuntatge inclòs	1 /2 /4 /6 /9 /10 /12 /13 /14 /17 /20 /25 /26 /27
HBBAB115	u	Senyal de obligació, normalitzada amb pictograma blanc sobre fons blau, de forma circular amb cantells en color blanc, diàmetre 29 cm, amb cartell explicatiu rectangular, per ser vista fins 12 m, fixada i amb el desmuntatge inclòs	1 /2 /4 /6 /9 /10 /12 /13 /14 /17 /20 /25 /26 /27
HBBAC005	u	Senyal indicativa de la ubicació d'equips d'extinció d'incendis, normalitzada amb pictograma blanc sobre fons vermell, de forma rectangular o quadrada, costat major 29 cm, per ser vista fins 12 m de distància, fixada i amb el desmuntatge inclòs	20
HBBAF004	u	Senyal d'advertència, normalitzada amb pictograma negre sobre fons groc, de forma triangular amb el cantell negre, costat major 41 cm, amb cartell explicatiu rectangular, per ser vista fins 12 m de distància, fixada i amb el desmuntatge	1 /2 /4 /6 /9 /10 /12 /13 /14 /17 /20 /25 /26 /27

		inclòs	
HM31161J	u	Extintor de pols seca, de 6 kg de càrrega, amb pressió incorporada, pintat, amb suport a la paret i amb el desmuntatge inclòs	20

MESURES PREVENTIVES

Codi	Descripció	Riscos
I0000002	Planificar els treballs per a mantenir el màxim de temps possible les proteccions	1
I0000003	Itineraris preestablerts i balissats per al personal	1
I0000008	Personal qualificat per a treballs en alçada	1
I0000013	Ordre i neteja	2 /6 /17
I0000014	Preparació i manteniment de les superfícies de treball	2 /6
I0000015	Organització de les zones de pas i emmagatzematge	2 /6
I0000025	Planificació d'àrees i llocs de treball	4
I0000026	Planificació de recorreguts i maniobres per a màquines i camions	4
I0000027	Elecció dels mitjans auxiliars de manteniment	4
I0000028	Impedir l'accés de personal dins del radi d'acció de càrregues suspeses	4
I0000029	No balancejar les càrregues suspeses	4
I0000033	Solicitar habilitació professional del personal encarregat del manteniment de l'obra	4
I0000038	Substituir lo manual per lo mecànic	9 /10
I0000039	Planificació de compra i programa de manteniment d'eines	9
I0000040	Formació de l'operari en l'ús i manteniment d'eines	9
I0000042	Evitar processos de manipulació de materials a obra	9
I0000045	Formació	10 /12
I0000051	Adequació dels recorreguts de la maquinària	12
I0000053	Procediment d'utilització de la maquinària	12
I0000054	Ús de recolzaments hidràulics	12
I0000060	Suspensió de les feines en condicions extremes	14
I0000061	Rotació dels llocs de treball	14 /26 /27
I0000062	Planificar els treballs per a realitzar-los en zones protegides	14
I0000074	Reg de les zones de treball	17
I0000082	Aïllament del procés	17
I0000094	Revisió periòdica dels equips de treball	20
I0000095	Impedir el contacte de l'acetilè amb el coure	20
I0000096	No fumar	20
I0000099	Establir una zona de protecció de radi 10 m, en treballs de soldadura i tall amb serra radial	20
I0000108	Eliminar el soroll en origen	26
I0000110	Eliminar vibracions en origen	27
I0000154	Verificar nivell lumínic mínim (250 lux) a itineraris i llocs de treball	1 /2 /6 /9 /12 /25
I0000155	Controlar la temperatura i velocitat del vent als llocs de treball	14
I0000156	Detecció xarxes instal·lacions encastades o soterrades	20
I0000157	Control del nivell sonor amb sonómetre portàtil	26
I0000160	Traslladar materials amb la grua dins d'una caixa o sarcòfeg	4

G02 MOVIMENTS DE TERRES

G02.G01 REBAIX DE TERRENY SENSE I AMB TALUSSOS, I PRETALL EN TALUSSOS I REPOSICIÓ EN DESMUNT

EXCAVACIÓ DE TERRENY MITJANÇANT LA FORMACIÓ O NO DE TALUSSOS ESTABLES

Avaluació de riscos

Id	Risc	P	G	A
1	CAIGUDA DE PERSONES A DIFERENT NIVELL **Situació:** REALITZACIÓ DE TALUSSOS I DESMUNTS DE MÉS DE 2 m. ACCÉS A LA ZONA DE TREBALL	2	1	2
2	CAIGUDA DE PERSONES AL MATEIX NIVELL **Situació:** ITINERARIS D'OBRA IRREGULARIDAD DEL ÀREA DE TREBALL	2	1	2

	ACCÉS A L'EXCAVACIÓ			
3	CAIGUDA D'OBJECTES PER DESPLOM, ESFONDRAMENT O ENSORRAMENT **Situació:** INESTABILITAT EN TALUSSOS DE FORTA PENDENT TREBALLS EN RASES	2	2	3
6	TREPITJADES SOBRE OBJECTES **Situació:** IRREGULARITAT DE LA ZONA DE TREBALL ACCÉS ALS TALLS	2	1	2
10	PROJECCIÓ DE FRAGMENTS O PARTÍCULES **Situació:** MOBILITAT DE LA MAQUINÀRIA	2	2	3
12	ATRAPAMENT PER BOLCADA DE MÀQUINES, TRACTORS O VEHICLES **Situació:** IRREGULARITAT DE LA ZONA DE TREBALL, ZONES DE PAS BASES NIVELLADES PER RECOLZAMENTS HIDRÀULICS	1	3	3
13	SOBREESFORÇOS **Situació:** TREBALLS I MANIPULACIÓ MANUAL	1	2	2
14	EXPOSICIÓ A CONDICIONS AMBIENTALS EXTREMES **Situació:** TREBALLS ALS EXTERIORS	1	2	2
16	EXPOSICIÓ A CONTACTES ELÈCTRICS **Situació:** EXISTÈNCIA D'INSTAL.LACIONS ELÈCTRIQUES SOTERRADES	1	3	3
17	INHALACIÓ O INGESTIÓ DE SUBSTANCIES NOCIVES **Situació:** POLS GENERAT EN LA EXCAVACIÓ I EN LES ZONES DE PAS	2	1	2
25	ATROPELLAMENTS O COPS AMB VEHICLES **Situació:** MAQUINÀRIA PRESENT EN OBRA	2	2	3
26	EXPOSICIÓ A SOROLLS **Situació:** MAQUINÀRIA	2	1	2
27	EXPOSICIÓ A VIBRACIONS **Situació:** MAQUINÀRIA	2	1	2

P: Probabilitat (1,2,3) / G: Gravetat (1,2,3) / A: Avaluació (1,2,3,4,5)

EQUIPS PROTECCIÓ INDIVIDUAL

Codi	UA	Descripció	Riscos
H1411111	u	Casc de seguretat per a ús normal, contra cops, de polietilè amb un pes màxim de 400 g, homologat segons UNE-EN 812	1 /2 /3 /6 /10 /12 /14 /16 /25 /26
H1421110	u	Ulleres de seguretat antiimpactes estàndard, amb muntura universal, amb visor transparent i tractament contra l'entelament, homologades segons UNE-EN 167 i UNE-EN 168	10
H1431101	u	Protector auditiu de tap d'escuma, homologat segons UNE-EN 352-2 i UNE-EN 458	26
H1432012	u	Protector auditiu d'auricular, acoblat al cap amb arnès i orelleres antisoroll, homologat segons UNE-EN 352-1 i UNE-EN 458	26
H1445003	u	Mascareta de protecció respiratòria, homologada segons UNE-EN 140	17
H145C002	u	Parella de guants de protecció contra riscs mecànics comuns de construcció nivell 3, homologats segons UNE-EN 388 i UNE-EN 420	1 /2 /3 /6 /10 /12 /14 /25
H145K153	u	Parella de guants de material aïllant per a treballs elèctrics, classe 00, logotip color beix, tensió màxima 500 V, homologats segons UNE-EN 420	16
H1463253	u	Parella de botes dielèctriques resistents a la humitat, de pell rectificada, amb turmellera encoixinada sola antilliscant i antiestàtica, falca amortidora per al taló, llengüeta de manxa, de despreniment ràpid, sense ferramenta metàl·lica, amb puntera reforçada, homologades segons DIN 4843	16
H1465275	u	Parella de botes baixes de seguretat industrial per a treballs de construcció en general, resistents a la humitat, de pell rectificada, amb turmellera encoixinada, amb puntera metàl·lica, sola antilliscant, falca amortidora d'impactes al taló i sense plantilla metàl·lica, homologades segons UNE-EN ISO 20344, UNE-EN ISO 20345, UNE-EN ISO 20346 i UNE-EN ISO 20347	1 /2 /3 /6 /10 /12 /14 /25
H1474600	u	Cinturó antivibració, ajustable i de teixit transpirable	27
H147N000	u	Faixa de protecció dorslumbar	13
H1481343	u	Granota de treball per a construcció d'obres lineals en servei, de polièster i cotó (65%-35%), color groc, trama 240, amb butxaques interiors i tires reflectants, homologada segons UNE-EN 340	1 /2 /3 /6 /10 /12 /14 /16 /25
H1485800	u	Armilla reflectant amb tires reflectants a la cintura, al pit i a l'esquena, homologada segons UNE-EN 471	14 /25

H1487460	u	Impermeable amb jaqueta, caputxa i pantalons, per a obres públiques, de PVC soldat de 0,4 mm de gruix, de color viu, homologat segons UNE-EN 340	14

SISTEMES DE PROTECCIÓ COL·LECTIVA

Codi	UA	Descripció	Riscos
H1522111	m	Barana de protecció en el perímetre de la coronació d'excavacions, d'alçària 1 m, amb travesser superior, travesser intermedi i muntants de tub metàl·lic de 2,3´´, sòcol de post de fusta, ancorada al terreny amb daus de formigó i amb el desmuntatge inclòs	1 /2 /3 /6 /10
H152R013	m	Estacada de protecció contra despreniments del terreny, per mitja vessant, d'alçària 3 m, amb malla galvanitzada de torsió triple i malla electrosoldada de barres corrugades d'acer sobre pals de perfils d'acer IPN 140 encastats a terra i subjectada amb cables d'acer de diàmetre 10 mm i amb el desmuntatge inclòs	3
H152U000	m	Tanca d'advertència o abalisament d'1 m d'alçada amb malla de polietilè taronja, fixada a 1 m del perímetre del sostre amb suports d'acer allotjats amb forats al sostre	25
H16C0003	dia	Detector de gasos portàtil, per a espais confinats, amb detector de gas combustible, O2, CO i H2S	17
HBBAA005	u	Senyal de prohibició, normalitzada amb pictograma negre sobre fons blanc, de forma circular amb cantells i banda transversal descendent d'esquerra a dreta a 45°, en color vermell, diàmetre 29 cm, amb cartell explicatiu rectangular, per ser vista fins 12 m, fixada i amb el desmuntatge inclòs	1 /2 /3 /6 /10 /12 /16 /17 /25 /26 /27
HBBAB115	u	Senyal de obligació, normalitzada amb pictograma blanc sobre fons blau, de forma circular amb cantells en color blanc, diàmetre 29 cm, amb cartell explicatiu rectangular, per ser vista fins 12 m, fixada i amb el desmuntatge inclòs	1 /2 /3 /6 /10 /12 /16 /17 /25 /26 /27
HBBAF004	u	Senyal d'advertència, normalitzada amb pictograma negre sobre fons groc, de forma triangular amb el cantell negre, costat major 41 cm, amb cartell explicatiu rectangular, per ser vista fins 12 m de distància, fixada i amb el desmuntatge inclòs	1 /2 /3 /6 /10 /12 /16 /17 /25 /26 /27

MESURES PREVENTIVES

Codi	Descripció	Riscos
I0000002	Planificar els treballs per a mantenir el màxim de temps possible les proteccions	1
I0000003	Itineraris preestablerts i balissats per al personal	1 /10 /12
I0000004	Revisió i manteniment periòdic de SPC	1
I0000013	Ordre i neteja	2 /6 /17
I0000014	Preparació i manteniment de les superfícies de treball	2 /6
I0000015	Organització de les zones de pas i emmagatzematge	2 /6
I0000023	Solicitar dades de les característiques físiques de les terres	3
I0000024	Execució de treballs a l'interior de rases per equips	3
I0000040	Formació de l'operari en l'ús i manteniment d'eines	12 /13
I0000044	Evitar processos de tallat de materials a l'obra	10
I0000045	Formació	10
I0000051	Adequació dels recorreguts de la maquinària	10 /12
I0000053	Procediment d'utilització de la maquinària	12
I0000054	Ús de recolzaments hidràulics	12
I0000056	Paletització i eines ergonòmiques	13
I0000058	Adaptar la feina a les característiques individuals de la persona que la realitza	13
I0000060	Suspensió de les feines en condicions extremes	14
I0000061	Rotació dels llocs de treball	14 /27
I0000062	Planificar els treballs per a realitzar-los en zones protegides	14 /26
I0000070	Compliment del REBT pel que fa a equips de protecció	16
I0000071	Revisió de la posta a terra	16
I0000073	Disposar de quadres elèctrics secundaris	16
I0000074	Reg de les zones de treball	17
I0000078	Evitar processos de divissió de material en sec	17
I0000103	Planificació de les àrees de treball	25
I0000104	Accessos i circulació independents per a personal i maquinària	25

I0000106	El personal no ha de descansar al costat de màquines aturades	25
I0000108	Eliminar el soroll en origen	26
I0000110	Eliminar vibracions en origen	27
I0000154	Verificar nivell lumínic mínim (250 lux) a itineraris i llocs de treball	1 /2 /12 /25
I0000155	Controlar la temperatura i velocitat del vent als llocs de treball	14
I0000156	Detecció xarxes instal·lacions encastades o soterrades	16 /17
I0000157	Control del nivell sonor amb sonómetre portàtil	26
I0000168	Mantenir lliure d'aigua, fang i llots excavació i rases	2

G02.G03 EXCAVACIÓ DE RASES I POUS

EXCAVACIÓ DE RASES I POUS MITJANÇANT MITJANS MANUALS I/O MECÀNICS AMB O SENSE ENTIBACIÓ

Avaluació de riscos

Id	Risc	P	G	A
1	CAIGUDA DE PERSONES A DIFERENT NIVELL **Situació:** ACCÉS FONS D'EXCAVACIÓ CIRCULACIÓ PERIMETRAL DE LA RASA	2	3	4
2	CAIGUDA DE PERSONES AL MATEIX NIVELL **Situació:** IRREGULARITAT DE LA ZONA DE TREBALL APLEC DE MATERIAL	2	2	3
3	CAIGUDA D'OBJECTES PER DESPLOM, ESFONDRAMENT O ENSORRAMENT **Situació:** ESTABILITAT DE L'EXCAVACIÓ COL·LOCACIÓ DE L'ESTINTOLAMENT	2	3	4
6	TREPITJADES SOBRE OBJECTES **Situació:** IRREGULARITAT SUPERFÍCIE DE TREBALL	2	1	2
9	COPS AMB OBJECTES O EINES (TALLS) **Situació:** EINES MANUALS I/O MECÀNIQUES	2	2	3
12	ATRAPAMENT PER BOLCADA DE MÀQUINES, TRACTORS O VEHICLES **Situació:** ESTABILITAT DE LA MAQUINÀRIA RECOLZAMENTS HIDRÀULICS ZONES DE PAS DELIMITADES	1	3	3
13	SOBREESFORÇOS **Situació:** TREBALLS MANUALS D'EXCAVACIÓ I EXTRACCIÓ DE TERRES	1	2	2
14	EXPOSICIÓ A CONDICIONS AMBIENTALS EXTREMES **Situació:** TREBALLS A L'EXTERIOR	1	2	2
16	EXPOSICIÓ A CONTACTES ELÈCTRICS **Situació:** EXISTÈNCIA D'INSTAL·LACIONS ELÈCTRIQUES SOTERRADES	1	3	3
17	INHALACIÓ O INGESTIÓ DE SUBSTANCIES NOCIVES **Situació:** POLS TERRES	2	1	2
25	ATROPELLAMENTS O COPS AMB VEHICLES **Situació:** CIRCULACIÓ INTERIOR D'OBRA	1	3	3
26	EXPOSICIÓ A SOROLLS **Situació:** MAQUINÀRIA	2	1	2
27	EXPOSICIÓ A VIBRACIONS **Situació:** MAQUINÀRIA	2	1	2

P: Probabilitat (1,2,3) / G: Gravetat (1,2,3) / A: Avaluació (1,2,3,4,5)

EQUIPS PROTECCIÓ INDIVIDUAL

Codi	UA	Descripció	Riscos
H1411111	u	Casc de seguretat per a ús normal, contra cops, de polietilè amb un pes màxim de 400 g, homologat segons UNE-EN 812	1 /2 /3 /6 /9 /12 /14 /16 /25 /26
H1431101	u	Protector auditiu de tap d'escuma, homologat segons UNE-EN 352-2 i UNE-EN 458	26
H1432012	u	Protector auditiu d'auricular, acoblat al cap amb arnès i orelleres antisoroll, homologat segons UNE-EN 352-1 i UNE-EN 458	26
H1445003	u	Mascareta de protecció respiratòria, homologada segons UNE-EN 140	17
H145C002	u	Parella de guants de protecció contra riscs mecànics comuns de construcció nivell 3, homologats segons UNE-EN 388 i UNE-EN 420	1 /2 /3 /6 /9 /14
H145F004	u	Parella de guants d'alta visibilitat pigmentats en color fosforescent per a	3 /9 /25

		estibadors de càrregues amb grua i/o senyalistes, homologats segons UNE-EN 471 i UNE-EN 420	
H145K153	u	Parella de guants de material aïllant per a treballs elèctrics, classe 00, logotip color beix, tensió màxima 500 V, homologats segons UNE-EN 420	16
H1463253	u	Parella de botes dielèctriques resistents a la humitat, de pell rectificada, amb turmellera encoixinada sola antilliscant i antiestàtica, falca amortidora per al taló, llengüeta de manxa, de despreniment ràpid, sense ferramenta metàl·lica, amb puntera reforçada, homologades segons DIN 4843	16
H1465275	u	Parella de botes baixes de seguretat industrial per a treballs de construcció en general, resistents a la humitat, de pell rectificada, amb turmellera encoixinada, amb puntera metàl·lica, sola antilliscant, falca amortidora d'impactes al taló i sense plantilla metàl·lica, homologades segons UNE-EN ISO 20344, UNE-EN ISO 20345, UNE-EN ISO 20346 i UNE-EN ISO 20347	1 /2 /3 /6 /9 /12 /14 /25
H1474600	u	Cinturó antivibració, ajustable i de teixit transpirable	27
H147D405	u	Sistema anticaiguda compost per un arnès anticaiguda amb tirants, bandes secundàries, bandes subglúties, bandes de cuixa, recolzament dorsal per a subjecció, elements d'ajust, element dorsal d'enganxament d'arnès anticaiguda i sivella, incorporat a un subsistema anticaiguda de tipus lliscant sobre línia d'ancoratge flexible de llargaria 10 m, homologat segons UNE-EN 361, UNE-EN 362, UNE-EN 364, UNE-EN 365 i UNE-EN 353-2	1
H147L015	u	Aparell d'ancoratge per a equip de protecció individual contra caiguda d'alçada, homologat segons UNE-EN 795, amb fixació amb tac mecànic	1 /3
H147N000	u	Faixa de protecció dorslumbar	13
H1481242	u	Granota de treball per a construcció, de polièster i cotó (65%-35%), color beix, trama 240, amb butxaques interiors, homologada segons UNE-EN 340	1 /2 /3 /6 /9 /12 /14 /16 /25
H1485800	u	Armilla reflectant amb tires reflectants a la cintura, al pit i a l'esquena, homologada segons UNE-EN 471	3 /9 /14 /25

MITJANS AUXILIARS D'UTILITAT PREVENTIVA

Codi	UA	Descripció	Riscos
HX11X022	u	Passadís de protecció prefabricat metàl·lic amb sistema de seguretat amb tots els requisits reglamentaris, de llargària 2,5 m, d'amplària 1,1 m, amb paviment de entramat de platines metàl·liques i rampes articulades, baranes metàl·liques reglamentàries	1

SISTEMES DE PROTECCIÓ COL·LECTIVA

Codi	UA	Descripció	Riscos
H1522111	m	Barana de protecció en el perímetre de la coronació d'excavacions, d'alçària 1 m, amb travesser superior, travesser intermedi i muntants de tub metàl·lic de 2,3´´, sòcol de post de fusta, ancorada al terreny amb daus de formigó i amb el desmuntatge inclòs	1 /3
H152U000	m	Tanca d'advertència o abalisament d'1 m d'alçada amb malla de polietilè taronja, fixada a 1 m del perímetre del sostre amb suports d'acer allotjats amb forats al sostre	9 /12 /25
HBBAA005	u	Senyal de prohibició, normalitzada amb pictograma negre sobre fons blanc, de forma circular amb cantells i banda transversal descendent d'esquerra a dreta a 45°, en color vermell, diàmetre 29 cm, amb cartell explicatiu rectangular, per ser vista fins 12 m, fixada i amb el desmuntatge inclòs	1 /2 /3 /6 /9 /12 /17 /25 /26 /27
HBBAB115	u	Senyal de obligació, normalitzada amb pictograma blanc sobre fons blau, de forma circular amb cantells en color blanc, diàmetre 29 cm, amb cartell explicatiu rectangular, per ser vista fins 12 m, fixada i amb el desmuntatge inclòs	1 /2 /3 /6 /9 /12 /17 /25 /26 /27
HBBAF004	u	Senyal d'advertència, normalitzada amb pictograma negre sobre fons groc, de forma triangular amb el cantell negre, costat major 41 cm, amb cartell explicatiu rectangular, per ser vista fins 12 m de distància, fixada i amb el desmuntatge inclòs	1 /2 /3 /6 /9 /12 /17 /25 /26 /27

MESURES PREVENTIVES

Codi	Descripció	Riscos
I0000002	Planificar els treballs per a mantenir el màxim de temps possible les proteccions	1
I0000003	Itineraris preestablerts i balissats per al personal	1
I0000004	Revisió i manteniment periòdic de SPC	1
I0000012	Assegurar les escales de mà	1
I0000013	Ordre i neteja	2 /6 /17
I0000014	Preparació i manteniment de les superfícies de treball	2 /6
I0000015	Organització de les zones de pas i emmagatzematge	2 /6
I0000020	No realitzar treballs a la mateixa vertical	3
I0000021	Establir punts de referència per a controlar els moviments de l'estructura	3
I0000023	Solicitar dades de les característiques físiques de les terres	3
I0000024	Execució de treballs a l'interior de rases per equips	3
I0000026	Planificació de recorreguts i maniobres per a màquines i camions	12
I0000038	Substituir lo manual per lo mecànic	9
I0000039	Planificació de compra i programa de manteniment d'eines	9
I0000040	Formació de l'operari en l'ús i manteniment d'eines	9 /12 /13
I0000051	Adequació dels recorreguts de la maquinària	12
I0000053	Procediment d'utilització de la maquinària	12
I0000055	Elecció dels equips de manteniment	13
I0000056	Paletització i eines ergonòmiques	13
I0000060	Suspensió de les feines en condicions extremes	14
I0000061	Rotació dels llocs de treball	27
I0000062	Planificar els treballs per a realitzar-los en zones protegides	26
I0000067	No treballar al costat de linies elèctriques amb cables nusos	16
I0000074	Reg de les zones de treball	17
I0000083	Dispositius d'alarma	16
I0000103	Planificació de les àrees de treball	25
I0000104	Accessos i circulació independents per a personal i maquinària	25
I0000105	Anivellar la maquinària per a la realització de l'activitat	25
I0000106	El personal no ha de descansar al costat de màquines aturades	25
I0000107	Limitació de la velocitat dels vehicles	25
I0000108	Eliminar el soroll en origen	26
I0000110	Eliminar vibracions en origen	27
I0000111	Revisar entibacions en començar jornada treball. Precaució per interrupcions >1día, pluges o gelada	3
I0000154	Verificar nivell lumínic mínim (250 lux) a itineraris i llocs de treball	2 /6 /12 /25
I0000155	Controlar la temperatura i velocitat del vent als llocs de treball	14
I0000156	Detecció xarxes instal·lacions encastades o soterrades	16
I0000157	Control del nivell sonor amb sonómetre portàtil	26
I0000168	Mantenir lliure d'aigua, fang i llots excavació i rases	2

G02.G04 REBLIMENTS SUPERFICIALS, TERRAPLENS / PEDRAPLENS

FORMACIÓ DE REBLERTS I TERRAPLENS AMB TERRES O PEDRES (PRÒPIES DE L'OBRA O NO) AMB MITJANS MECÀNICS

Avaluació de riscos

Id	Risc	P	G	A
1	CAIGUDA DE PERSONES A DIFERENT NIVELL **Situació:** CIRCULACIÓ EN VORES DE TERRAPLENAT ACCÉS A ZONES DE TREBALL	1	2	2
2	CAIGUDA DE PERSONES AL MATEIX NIVELL **Situació:** IRREGULARITAT SUPERFÍCIE DE TREBALL ACCÉS A ZONES DE TREBALL APLEC DE TERRES	2	1	2
3	CAIGUDA D'OBJECTES PER DESPLOM, ESFONDRAMENT O ENSORRAMENT **Situació:** INESTABILITAT DE TALUSSOS	1	2	2
4	CAIGUDA D'OBJECTES PER MANIPULACIÓ O DE MATERIALS TRANSPORTATS **Situació:** MANUTENCIÓ DE TERRES O BLOCS DE PEDRA AL TALL NO RESPECTAR DISTÀNCIA DE SEGURETAT	1	3	3
6	TREPITJADES SOBRE OBJECTES	2	1	2

	Situació: IRREGULARITAT SUPERFÍCIE DE TREBALL			
12	ATRAPAMENT PER BOLCADA DE MÀQUINES, TRACTORS O VEHICLES **Situació:** INESTABILITAT DEL VEHICLE: RECOLZAMENTS HIDRÀULICS ZONES DE CIRCULACIÓ EN CONDICIONS	1	3	3
13	SOBREESFORÇOS **Situació:** TREBALLS MANUALS	1	2	2
14	EXPOSICIÓ A CONDICIONS AMBIENTALS EXTREMES **Situació:** TREBALLS A L'EXTERIOR	1	2	2
17	INHALACIÓ O INGESTIÓ DE SUBSTANCIES NOCIVES **Situació:** POLS	2	1	2
25	ATROPELLAMENTS O COPS AMB VEHICLES **Situació:** CIRCULACIÓ INTERIOR DE VEHICLES	2	2	3
26	EXPOSICIÓ A SOROLLS **Situació:** MAQUINÀRIA	2	1	2
27	EXPOSICIÓ A VIBRACIONS **Situació:** MAQUINÀRIA	2	1	2

P: Probabilitat (1,2,3) / G: Gravetat (1,2,3) / A: Avaluació (1,2,3,4,5)

EQUIPS PROTECCIÓ INDIVIDUAL

Codi	UA	Descripció	Riscos
H1411111	u	Casc de seguretat per a ús normal, contra cops, de polietilè amb un pes màxim de 400 g, homologat segons UNE-EN 812	1 /2 /3 /4 /6 /12 /14 /25 /26
H1431101	u	Protector auditiu de tap d'escuma, homologat segons UNE-EN 352-2 i UNE-EN 458	26
H1432012	u	Protector auditiu d'auricular, acoblat al cap amb arnès i orelleres antisoroll, homologat segons UNE-EN 352-1 i UNE-EN 458	26
H1445003	u	Mascareta de protecció respiratòria, homologada segons UNE-EN 140	17
H145C002	u	Parella de guants de protecció contra riscs mecànics comuns de construcció nivell 3, homologats segons UNE-EN 388 i UNE-EN 420	1 /2 /3 /4 /6 /12 /14 /25
H1465275	u	Parella de botes baixes de seguretat industrial per a treballs de construcció en general, resistents a la humitat, de pell rectificada, amb turmellera encoixinada, amb puntera metàl·lica, sola antilliscant, falca amortidora d'impactes al taló i sense plantilla metàl·lica, homologades segons UNE-EN ISO 20344, UNE-EN ISO 20345, UNE-EN ISO 20346 i UNE-EN ISO 20347	1 /2 /3 /4 /6 /12 /14 /25
H1474600	u	Cinturó antivibració, ajustable i de teixit transpirable	27
H147N000	u	Faixa de protecció dorslumbar	13
H1481343	u	Granota de treball per a construcció d'obres lineals en servei, de polièster i cotó (65%-35%), color groc, trama 240, amb butxaques interiors i tires reflectants, homologada segons UNE-EN 340	1 /2 /3 /4 /6 /12 /14 /25
H1485800	u	Armilla reflectant amb tires reflectants a la cintura, al pit i a l'esquena, homologada segons UNE-EN 471	14 /25

SISTEMES DE PROTECCIÓ COL·LECTIVA

Codi	UA	Descripció	Riscos
H1522111	m	Barana de protecció en el perímetre de la coronació d'excavacions, d'alçària 1 m, amb travesser superior, travesser intermedi i muntants de tub metàl·lic de 2,3´´, sòcol de post de fusta, ancorada al terreny amb daus de formigó i amb el desmuntatge inclòs	1 /3
H152U000	m	Tanca d'advertència o abalisament d'1 m d'alçada amb malla de polietilè taronja, fixada a 1 m del perímetre del sostre amb suports d'acer allotjats amb forats al sostre	3 /4 /12 /25
H153A9F1	u	Topall per a descàrrega de camions en excavacions, de 4 m d'amplada amb tauló de fusta i perfils IPN 100 clavat al terreny i amb el desmuntatge inclòs	4 /12 /25
HBBAA005	u	Senyal de prohibició, normalitzada amb pictograma negre sobre fons blanc, de forma circular amb cantells i banda transversal descendent d'esquerra a dreta a 45°, en color vermell, diàmetre 29 cm, amb cartell explicatiu rectangular, per ser vista fins 12 m, fixada i amb el desmuntatge inclòs	1 /2 /3 /4 /6 /12 /25 /26 /27
HBBAB115	u	Senyal de obligació, normalitzada amb pictograma blanc sobre fons blau, de	1 /2 /3 /4 /6 /12

		forma circular amb cantells en color blanc, diàmetre 29 cm, amb cartell explicatiu rectangular, per ser vista fins 12 m, fixada i amb el desmuntatge inclòs	/25 /26 /27
HBBAF004	u	Senyal d'advertència, normalitzada amb pictograma negre sobre fons groc, de forma triangular amb el cantell negre, costat major 41 cm, amb cartell explicatiu rectangular, per ser vista fins 12 m de distància, fixada i amb el desmuntatge inclòs	1 /2 /3 /4 /6 /12 /25 /26 /27

MESURES PREVENTIVES

Codi	Descripció	Riscos
I0000002	Planificar els treballs per a mantenir el màxim de temps possible les proteccions	1
I0000003	Itineraris preestablerts i balissats per al personal	1 /4
I0000013	Ordre i neteja	2 /6 /17
I0000014	Preparació i manteniment de les superfícies de treball	2 /6
I0000015	Organització de les zones de pas i emmagatzematge	2
I0000020	No realitzar treballs a la mateixa vertical	3
I0000023	Solicitar dades de les característiques físiques de les terres	3
I0000025	Planificació d'àrees i llocs de treball	4
I0000026	Planificació de recorreguts i maniobres per a màquines i camions	4
I0000027	Elecció dels mitjans auxiliars de manteniment	4
I0000028	Impedir l'accés de personal dins del radi d'acció de càrregues suspeses	4
I0000040	Formació de l'operari en l'ús i manteniment d'eines	12 /13
I0000051	Adequació dels recorreguts de la maquinària	12
I0000053	Procediment d'utilització de la maquinària	12
I0000054	Ús de recolzaments hidràulics	12
I0000055	Elecció dels equips de manteniment	13
I0000060	Suspensió de les feines en condicions extremes	14
I0000061	Rotació dels llocs de treball	27
I0000062	Planificar els treballs per a realitzar-los en zones protegides	26
I0000074	Reg de les zones de treball	17
I0000103	Planificació de les àrees de treball	25
I0000104	Accessos i circulació independents per a personal i maquinària	25
I0000105	Anivellar la maquinària per a la realització de l'activitat	25
I0000106	El personal no ha de descansar al costat de màquines aturades	25
I0000107	Limitació de la velocitat dels vehicles	25
I0000108	Eliminar el soroll en origen	26
I0000110	Eliminar vibracions en origen	27
I0000154	Verificar nivell lumínic mínim (250 lux) a itineraris i llocs de treball	1 /2 /6 /12 /25
I0000155	Controlar la temperatura i velocitat del vent als llocs de treball	14
I0000157	Control del nivell sonor amb sonómetre portàtil	26
I0000168	Mantenir lliure d'aigua, fang i llots excavació i rases	2

G02.G05 CÀRREGA I TRANSPORT DE TERRES O RUNES

CÀRREGA MECÀNICA SOBRE CAMIÓ DE TERRES, PEDRES O RUNA PROCEDENTS DE L'EXCAVACIÓ EN OBRA PER A TRANSPORT POSTERIOR A LA MATEIXA OBRA O A ABOCADOR

Avaluació de riscos

Id	Risc	P	G	A
2	CAIGUDA DE PERSONES AL MATEIX NIVELL **Situació:** IRREGULARITAT ZONA DE TREBALL ACCÉS AL TALL	2	1	2
4	CAIGUDA D'OBJECTES PER MANIPULACIÓ O DE MATERIALS TRANSPORTATS **Situació:** FEINES DE CÀRREGA DE CAMIONS CAMIONS SOBRECÀRREGATS MAQUINÀRIA NO ADIENT	2	2	3
11	ATRAPAMENT PER O ENTRE OBJECTES **Situació:** MAQUINÀRIA NO ADIENT	2	3	4
12	ATRAPAMENT PER BOLCADA DE MÀQUINES, TRACTORS O VEHICLES **Situació:** IRREGULARITAT DE SUPERFÍCIE DE TREBALL I ITINERARIS OBRA	2	3	4

ESTABILITAT DELS RECOLZAMENTS HIDRÀULICS

13	SOBREESFORÇOS **Situació:** TREBALLS MANUALS	1	2	2
14	EXPOSICIÓ A CONDICIONS AMBIENTALS EXTREMES **Situació:** TREBALLS A L'EXTERIOR	2	1	2
17	INHALACIÓ O INGESTIÓ DE SUBSTANCIES NOCIVES **Situació:** POLS DE L'EXCAVACIÓ, CÀRREGA I TRANSPORT DE TERRES	2	2	3
25	ATROPELLAMENTS O COPS AMB VEHICLES **Situació:** CIRCULACIÓ INTERIOR D'OBRA	2	3	4
26	EXPOSICIÓ A SOROLLS **Situació:** MAQUINÀRIA	2	1	2
27	EXPOSICIÓ A VIBRACIONS **Situació:** MAQUINÀRIA	2	1	2

P: Probabilitat (1,2,3) / G: Gravetat (1,2,3) / A: Avaluació (1,2,3,4,5)

EQUIPS PROTECCIÓ INDIVIDUAL

Codi	UA	Descripció	Riscos
H1411111	u	Casc de seguretat per a ús normal, contra cops, de polietilè amb un pes màxim de 400 g, homologat segons UNE-EN 812	2 /4 /11 /12 /14 /25 /26
H1431101	u	Protector auditiu de tap d'escuma, homologat segons UNE-EN 352-2 i UNE-EN 458	26
H1432012	u	Protector auditiu d'auricular, acoblat al cap amb arnès i orelleres antisoroll, homologat segons UNE-EN 352-1 i UNE-EN 458	26
H1445003	u	Mascareta de protecció respiratòria, homologada segons UNE-EN 140	17
H145C002	u	Parella de guants de protecció contra riscs mecànics comuns de construcció nivell 3, homologats segons UNE-EN 388 i UNE-EN 420	2 /4 /11 /12 /14 /25
H1465275	u	Parella de botes baixes de seguretat industrial per a treballs de construcció en general, resistents a la humitat, de pell rectificada, amb turmellera encoixinada, amb puntera metàl·lica, sola antilliscant, falca amortidora d'impactes al taló i sense plantilla metàl·lica, homologades segons UNE-EN ISO 20344, UNE-EN ISO 20345, UNE-EN ISO 20346 i UNE-EN ISO 20347	2 /4 /11 /12 /14 /25
H1474600	u	Cinturó antivibració, ajustable i de teixit transpirable	27
H147N000	u	Faixa de protecció dorslumbar	13
H1481242	u	Granota de treball per a construcció, de polièster i cotó (65%-35%), color beix, trama 240, amb butxaques interiors, homologada segons UNE-EN 340	2 /4 /11 /12 /14 /25
H1485800	u	Armilla reflectant amb tires reflectants a la cintura, al pit i a l'esquena, homologada segons UNE-EN 471	14 /25

SISTEMES DE PROTECCIÓ COL·LECTIVA

Codi	UA	Descripció	Riscos
H1522111	m	Barana de protecció en el perímetre de la coronació d'excavacions, d'alçària 1 m, amb travesser superior, travesser intermedi i muntants de tub metàl·lic de 2,3´´, sòcol de post de fusta, ancorada al terreny amb daus de formigó i amb el desmuntatge inclòs	2 /4 /11 /25
H153A9F1	u	Topall per a descàrrega de camions en excavacions, de 4 m d'amplada amb tauló de fusta i perfils IPN 100 clavat al terreny i amb el desmuntatge inclòs	12 /25
HBBAA005	u	Senyal de prohibició, normalitzada amb pictograma negre sobre fons blanc, de forma circular amb cantells i banda transversal descendent d'esquerra a dreta a 45°, en color vermell, diàmetre 29 cm, amb cartell explicatiu rectangular, per ser vista fins 12 m, fixada i amb el desmuntatge inclòs	2 /4 /11 /12 /25 /26 /27
HBBAB115	u	Senyal de obligació, normalitzada amb pictograma blanc sobre fons blau, de forma circular amb cantells en color blanc, diàmetre 29 cm, amb cartell explicatiu rectangular, per ser vista fins 12 m, fixada i amb el desmuntatge inclòs	2 /4 /11 /12 /25 /26 /27
HBBAF004	u	Senyal d'advertència, normalitzada amb pictograma negre sobre fons groc, de forma triangular amb el cantell negre, costat major 41 cm, amb cartell explicatiu rectangular, per ser vista fins 12 m de distància, fixada i amb el desmuntatge inclòs	2 /4 /11 /12 /25 /26 /27

MESURES PREVENTIVES

Codi	Descripció	Riscos
I0000002	Planificar els treballs per a mantenir el màxim de temps possible les proteccions	2
I0000003	Itineraris preestablerts i balissats per al personal	2
I0000004	Revisió i manteniment periòdic de SPC	2
I0000025	Planificació d'àrees i llocs de treball	4
I0000026	Planificació de recorreguts i maniobres per a màquines i camions	4
I0000029	No balancejar les càrregues suspeses	4
I0000040	Formació de l'operari en l'ús i manteniment d'eines	12 /13
I0000047	Planificació i procediments per a la càrrega i descàrrega de materials	11
I0000048	No treballar al costat de paraments acabats de fer (< 48 h)	11
I0000050	No treballar ni estar al radi d'acció de les càrregues suspesses	11
I0000051	Adequació dels recorreguts de la maquinària	12
I0000053	Procediment d'utilització de la maquinària	12
I0000054	Ús de recolzaments hidràulics	12
I0000060	Suspensió de les feines en condicions extremes	14
I0000061	Rotació dels llocs de treball	27
I0000062	Planificar els treballs per a realitzar-los en zones protegides	26
I0000074	Reg de les zones de treball	17
I0000103	Planificació de les àrees de treball	25
I0000104	Accessos i circulació independents per a personal i maquinària	25
I0000105	Anivellar la maquinària per a la realització de l'activitat	25
I0000106	El personal no ha de descansar al costat de màquines aturades	25
I0000107	Limitació de la velocitat dels vehicles	25
I0000108	Eliminar el soroll en origen	26
I0000110	Eliminar vibracions en origen	27
I0000154	Verificar nivell lumínic mínim (250 lux) a itineraris i llocs de treball	2 /12 /25
I0000155	Controlar la temperatura i velocitat del vent als llocs de treball	14
I0000157	Control del nivell sonor amb sonómetre portàtil	26
I0000168	Mantenir lliure d'aigua, fang i llots excavació i rases	14

G03 FONAMENTS
G03.G03 MURS DE FORMIGÓ IN SITU - RECALÇATS

EXECUCIÓ DE MURS DE FORMIGÓ ARMAT IN SITU AMB MITJANS MANUALS, FORMIGONAT AMB BOMBA O CUBILOT. ENCOFRATS DE FUSTA O METÀL.LICS

Avaluació de riscos

Id	Risc	P	G	A
1	CAIGUDA DE PERSONES A DIFERENT NIVELL **Situació:** COL·LOCACIÓ D'ARMADURES, ENCOFRATS	2	2	3
2	CAIGUDA DE PERSONES AL MATEIX NIVELL **Situació:** CIRCULACIÓ D'OBRA COL·LOCACIÓ D'APLECS	1	2	2
3	CAIGUDA D'OBJECTES PER DESPLOM, ESFONDRAMENT O ENSORRAMENT **Situació:** DESPRENDIMIENTS DE TERRES EN MURS COL·LOCACIÓ D'ARMADURES	2	2	3
4	CAIGUDA D'OBJECTES PER MANIPULACIÓ O DE MATERIALS TRANSPORTATS **Situació:** MANIPULACIÓ D'ARMADURES, ENCOFRAT FORMIGONAT	2	2	3
6	TREPITJADES SOBRE OBJECTES **Situació:** SUPERFÍCIE DE TREBALL APLECS DE MATERIALES	2	1	2
9	COPS AMB OBJECTES O EINES (TALLS) **Situació:** EINES MANUALS	2	1	2
10	PROJECCIÓ DE FRAGMENTS O PARTÍCULES **Situació:** ÚS DE LA SERRA CIRCULAR	2	1	2
12	ATRAPAMENT PER BOLCADA DE MÀQUINES, TRACTORS O VEHICLES **Situació:** CAIGUDA DE MAQUINÀRIA EN TALUSSOS (VORA)	1	3	3
13	SOBREESFORÇOS	2	1	2

	Situació: CARRETEIG DE MATERIAL COLOCACIÓ A OBRA D'ENCOFRATS, ARMADURES			
14	EXPOSICIÓ A CONDICIONS AMBIENTALS EXTREMES **Situació:** TREBALLS A L'EXTERIOR	1	2	2
16	EXPOSICIÓ A CONTACTES ELÈCTRICS **Situació:** CONTACTES DIRECTES I INDIRECTES	1	3	3
17	INHALACIÓ O INGESTIÓ DE SUBSTANCIES NOCIVES **Situació:** POLS	2	1	2
18	CONTACTES AMB SUBSTANCIES NOCIVES (CÀUSTIQUES, CORROSIVES, IRRITANTS O AL·LERGÈNIQUES) **Situació:** CONTACTES AMB FORMIGÓ	2	1	2
25	ATROPELLAMENTS O COPS AMB VEHICLES **Situació:** MAQUINÀRIA OBRA	1	3	3
26	EXPOSICIÓ A SOROLLS **Situació:** MAQUINÀRIA	2	1	2
27	EXPOSICIÓ A VIBRACIONS **Situació:** MAQUINÀRIA	2	1	2

P: Probabilitat (1,2,3) / G: Gravetat (1,2,3) / A: Avaluació (1,2,3,4,5)

EQUIPS PROTECCIÓ INDIVIDUAL

Codi	UA	Descripció	Riscos
H1411111	u	Casc de seguretat per a ús normal, contra cops, de polietilè amb un pes màxim de 400 g, homologat segons UNE-EN 812	1 /2 /3 /4 /6 /9 /10 /12 /14 /16 /18 /25 /26
H1431101	u	Protector auditiu de tap d'escuma, homologat segons UNE-EN 352-2 i UNE-EN 458	26
H1432012	u	Protector auditiu d'auricular, acoblat al cap amb arnès i orelleres antisoroll, homologat segons UNE-EN 352-1 i UNE-EN 458	26
H1445003	u	Mascareta de protecció respiratòria, homologada segons UNE-EN 140	17
H145C002	u	Parella de guants de protecció contra riscs mecànics comuns de construcció nivell 3, homologats segons UNE-EN 388 i UNE-EN 420	1 /2 /3 /4 /6 /9 /10 /12 /14 /18 /25
H145K153	u	Parella de guants de material aïllant per a treballs elèctrics, classe 00, logotip color beix, tensió màxima 500 V, homologats segons UNE-EN 420	16
H1463253	u	Parella de botes dielèctriques resistents a la humitat, de pell rectificada, amb turmellera encoixinada sola antilliscant i antiestàtica, falca amortidora per al taló, llengüeta de manxa, de despreniment ràpid, sense ferramenta metàl·lica, amb puntera reforçada, homologades segons DIN 4843	16
H1465275	u	Parella de botes baixes de seguretat industrial per a treballs de construcció en general, resistents a la humitat, de pell rectificada, amb turmellera encoixinada, amb puntera metàl·lica, sola antilliscant, falca amortidora d'impactes al taló i sense plantilla metàl·lica, homologades segons UNE-EN ISO 20344, UNE-EN ISO 20345, UNE-EN ISO 20346 i UNE-EN ISO 20347	1 /2 /3 /4 /6 /9 /10 /12 /14 /18 /25
H1474600	u	Cinturó antivibració, ajustable i de teixit transpirable	27
H147D405	u	Sistema anticaiguda compost per un arnès anticaiguda amb tirants, bandes secundàries, bandes subglúties, bandes de cuixa, recolzament dorsal per a subjecció, elements d'ajust, element dorsal d'enganxament d'arnès anticaiguda i sivella, incorporat a un subsistema anticaiguda de tipus lliscant sobre línia d'ancoratge flexible de llargaria 10 m, homologat segons UNE-EN 361, UNE-EN 362, UNE-EN 364, UNE-EN 365 i UNE-EN 353-2	1
H147N000	u	Faixa de protecció dorslumbar	13
H1481343	u	Granota de treball per a construcció d'obres lineals en servei, de polièster i cotó (65%-35%), color groc, trama 240, amb butxaques interiors i tires reflectants, homologada segons UNE-EN 340	1 /2 /3 /4 /6 /9 /10 /12 /14 /16 /18 /25
H1485800	u	Armilla reflectant amb tires reflectants a la cintura, al pit i a l'esquena, homologada segons UNE-EN 471	14 /25
H1487460	u	Impermeable amb jaqueta, caputxa i pantalons, per a obres públiques, de PVC soldat de 0,4 mm de gruix, de color viu, homologat segons UNE-EN 340	14

MITJANS AUXILIARS D'UTILITAT PREVENTIVA

Codi	UA	Descripció	Riscos
HX11M001	m	Plataforma de treball amb barana, sòcol i escala d'accés, per a treballs amb encofrats lliscants o de panells de grans dimensions, amb tots els requisits reglamentaris de seguretat	1 /3

SISTEMES DE PROTECCIÓ COL·LECTIVA

Codi	UA	Descripció	Riscos
H1511212	m2	Protecció de talús amb malla metàl·lica i làmina de polietilè ancorada amb barres d'acer amb cables, amb una malla de triple torsió, de 80 mm de pas de malla i 2,4 mm de diàmetre i làmina de polietilè d'alta densitat de 2 mm de gruix	3
H1522111	m	Barana de protecció en el perímetre de la coronació d'excavacions, d'alçària 1 m, amb travesser superior, travesser intermedi i muntants de tub metàl·lic de 2,3´´, sòcol de post de fusta, ancorada al terreny amb daus de formigó i amb el desmuntatge inclòs	1 /3
H1529013	m	Pantalla de protecció contra despreniments de la capa superficial del mantell vegetal, per mitja vessant, d'alçària 2 m amb xarxa de seguretat normalitzada UNE-EN 1263-1, posts de perfils IPN 140 encastats a terra i subjecció amb cables d'acer de diàmetre 3 mm i amb el desmuntatge inclòs	3
H152R013	m	Estacada de protecció contra despreniments del terreny, per mitja vessant, d'alçària 3 m, amb malla galvanitzada de torsió triple i malla electrosoldada de barres corrugades d'acer sobre pals de perfils d'acer IPN 140 encastats a terra i subjectada amb cables d'acer de diàmetre 10 mm i amb el desmuntatge inclòs	3
H152U000	m	Tanca d'advertència o abalisament d'1 m d'alçada amb malla de polietilè taronja, fixada a 1 m del perímetre del sostre amb suports d'acer allotjats amb forats al sostre	1 /4 /6
H1534001	u	Peça de plàstic en forma de bolet, de color vermell, per a protecció dels extrems de les armadures per a qualsevol diàmetre, amb desmuntatge inclòs	1 /2 /6
H153A9F1	u	Topall per a descàrrega de camions en excavacions, de 4 m d'amplada amb tauló de fusta i perfils IPN 100 clavat al terreny i amb el desmuntatge inclòs	25
HBBAA005	u	Senyal de prohibició, normalitzada amb pictograma negre sobre fons blanc, de forma circular amb cantells i banda transversal descendent d'esquerra a dreta a 45°, en color vermell, diàmetre 29 cm, amb cartell explicatiu rectangular, per ser vista fins 12 m, fixada i amb el desmuntatge inclòs	1 /2 /3 /4 /6 /9 /10 /12 /13 /14 /16 /17 /18 /25 /26 /27
HBBAB115	u	Senyal de obligació, normalitzada amb pictograma blanc sobre fons blau, de forma circular amb cantells en color blanc, diàmetre 29 cm, amb cartell explicatiu rectangular, per ser vista fins 12 m, fixada i amb el desmuntatge inclòs	1 /2 /3 /4 /6 /9 /10 /12 /13 /14 /16 /17 /18 /25 /26 /27
HBBAF004	u	Senyal d'advertència, normalitzada amb pictograma negre sobre fons groc, de forma triangular amb el cantell negre, costat major 41 cm, amb cartell explicatiu rectangular, per ser vista fins 12 m de distància, fixada i amb el desmuntatge inclòs	1 /2 /3 /4 /6 /9 /10 /12 /13 /14 /16 /17 /18 /25 /26 /27

MESURES PREVENTIVES

Codi	Descripció	Riscos
I0000002	Planificar els treballs per a mantenir el màxim de temps possible les proteccions	1
I0000003	Itineraris preestablerts i balissats per al personal	1
I0000004	Revisió i manteniment periòdic de SPC	1
I0000013	Ordre i neteja	1 /2 /6 /17
I0000014	Preparació i manteniment de les superfícies de treball	2 /6
I0000015	Organització de les zones de pas i emmagatzematge	2 /6
I0000020	No realitzar treballs a la mateixa vertical	3
I0000023	Solicitar dades de les característiques físiques de les terres	3
I0000025	Planificació d'àrees i llocs de treball	4
I0000026	Planificació de recorreguts i maniobres per a màquines i camions	4
I0000027	Elecció dels mitjans auxiliars de manteniment	4
I0000029	No balancejar les càrregues suspeses	4
I0000030	Suspendre i aixecar les càrregues dins de l'envolcall o fleixos originals	4

I0000038	Substituir lo manual per lo mecànic	9 /10
I0000039	Planificació de compra i programa de manteniment d'eines	9
I0000040	Formació de l'operari en l'ús i manteniment d'eines	9 /12 /13
I0000041	Substituir la fabricació a obra per la prefabricació a taller	9
I0000044	Evitar processos de tallat de materials a l'obra	10
I0000045	Formació	10 /17 /18
I0000046	Evitar processos d'ajust en obra	10
I0000051	Adequació dels recorreguts de la maquinària	12
I0000053	Procediment d'utilització de la maquinària	12
I0000054	Ús de recolzaments hidràulics	12
I0000055	Elecció dels equips de manteniment	13
I0000056	Paletització i eines ergonòmiques	13
I0000060	Suspensió de les feines en condicions extremes	14
I0000061	Rotació dels llocs de treball	14 /27
I0000062	Planificar els treballs per a realitzar-los en zones protegides	14 /26
I0000069	Formació i habilitació específica per a cada eina	16
I0000070	Compliment del REBT pel que fa a equips de protecció	16
I0000073	Disposar de quadres elèctrics secundaris	16
I0000103	Planificació de les àrees de treball	25
I0000104	Accessos i circulació independents per a personal i maquinària	25
I0000105	Anivellar la maquinària per a la realització de l'activitat	25
I0000106	El personal no ha de descansar al costat de màquines aturades	25
I0000107	Limitació de la velocitat dels vehicles	25
I0000108	Eliminar el soroll en origen	26
I0000110	Eliminar vibracions en origen	27
I0000151	Per treballs en alçada utilitzar plataformes elevadores mecàniques o hidràuliques	1
I0000152	Utilitzar mitjans mecànics(grues, transpalets, plataformes elevadores) per manipular càrregues	1
I0000154	Verificar nivell lumínic mínim (250 lux) a itineraris i llocs de treball	1 /2 /3 /25
I0000155	Controlar la temperatura i velocitat del vent als llocs de treball	14
I0000156	Detecció xarxes instal·lacions encastades o soterrades	16
I0000157	Control del nivell sonor amb sonómetre portàtil	26
I0000160	Traslladar materials amb la grua dins d'una caixa o sarcòfeg	4
I0000161	Verificar que les connexions de les màquines es facin amb endolls reglamentaris	16
I0000162	Realitzar treballs formigonat pilars o murs amb plataforma reglamentaria (no usar escales de ma)	1
I0000168	Mantenir lliure d'aigua, fang i llots excavació i rases	2

G03.G06 GABIONS / ESCULLERES

CONSTRUCCIÓ DE DICS O ESCULLERES MITJANÇANT LA COL.LOCACIÓ DE PAQUETS DE PEDRA EMBOLICATS EN MALLA METÀL.LICA O TRETRÀPODES DE FORMIGÓ PREFABRICATS AMB MITJANS MECÀNICS

Avaluació de riscos

Id	Risc	P	G	A
1	CAIGUDA DE PERSONES A DIFERENT NIVELL **Situació:** CAIGUDA AL MAR	2	1	2
2	CAIGUDA DE PERSONES AL MATEIX NIVELL **Situació:** IRREGULARITAT DE LA SUPERFÍCIE DE TREBALL APLEC DE MATERIAL	2	1	2
4	CAIGUDA D'OBJECTES PER MANIPULACIÓ O DE MATERIALS TRANSPORTATS **Situació:** MANIPULACIÓ D'ELEMENTS	2	2	3
9	COPS AMB OBJECTES O EINES (TALLS) **Situació:** COL·LOCACIÓ MANUAL DELS GABIONS I/O TETRAPODS CARRETEIG DELS MATEIXOS	1	2	2
11	ATRAPAMENT PER O ENTRE OBJECTES **Situació:** COL·LOCACIÓ MANUAL DELS GABIONS I/O TETRAPODS CARRETEIG DELS MATEIXOS	1	3	3
12	ATRAPAMENT PER BOLCADA DE MÀQUINES, TRACTORS O VEHICLES **Situació:** TRANSPORT DE MATERIAL	1	2	2

13	SOBREESFORÇOS **Situació:** TREBALLS DE COL·LOCACIÓ I CARRETEIG DEL MATERIAL	2	1	2
14	EXPOSICIÓ A CONDICIONS AMBIENTALS EXTREMES **Situació:** TREBALLS A L'EXTERIOR	1	2	2
23	INUNDACIONS **Situació:** TREBALLS EN ZONES PRÒXIMES AL MAR	1	2	2
25	ATROPELLAMENTS O COPS AMB VEHICLES **Situació:** TRANSPORT, ESTESA I COL·LOCACIÓ DE LES PECES	1	3	3

P: Probabilitat (1,2,3) / G: Gravetat (1,2,3) / A: Avaluació (1,2,3,4,5)

EQUIPS PROTECCIÓ INDIVIDUAL

Codi	UA	Descripció	Riscos
H1411111	u	Casc de seguretat per a ús normal, contra cops, de polietilè amb un pes màxim de 400 g, homologat segons UNE-EN 812	1 /2 /4 /9 /11 /12 /14 /25
H145C002	u	Parella de guants de protecció contra riscs mecànics comuns de construcció nivell 3, homologats segons UNE-EN 388 i UNE-EN 420	1 /2 /4 /9 /11 /12 /14 /25
H1465275	u	Parella de botes baixes de seguretat industrial per a treballs de construcció en general, resistents a la humitat, de pell rectificada, amb turmellera encoixinada, amb puntera metàl·lica, sola antilliscant, falca amortidora d'impactes al taló i sense plantilla metàl·lica, homologades segons UNE-EN ISO 20344, UNE-EN ISO 20345, UNE-EN ISO 20346 i UNE-EN ISO 20347	1 /2 /4 /9 /11 /12 /14 /25
H147D405	u	Sistema anticaiguda compost per un arnès anticaiguda amb tirants, bandes secundàries, bandes subglúties, bandes de cuixa, recolzament dorsal per a subjecció, elements d'ajust, element dorsal d'enganxament d'arnès anticaiguda i sivella, incorporat a un subsistema anticaiguda de tipus lliscant sobre línia d'ancoratge flexible de llargaria 10 m, homologat segons UNE-EN 361, UNE-EN 362, UNE-EN 364, UNE-EN 365 i UNE-EN 353-2	1
H147N000	u	Faixa de protecció dorslumbar	13
H1481343	u	Granota de treball per a construcció d'obres lineals en servei, de polièster i cotó (65%-35%), color groc, trama 240, amb butxaques interiors i tires reflectants, homologada segons UNE-EN 340	1 /2 /4 /9 /11 /12 /14 /25
H1485800	u	Armilla reflectant amb tires reflectants a la cintura, al pit i a l'esquena, homologada segons UNE-EN 471	14 /25
H1487460	u	Impermeable amb jaqueta, caputxa i pantalons, per a obres públiques, de PVC soldat de 0,4 mm de gruix, de color viu, homologat segons UNE-EN 340	14

SISTEMES DE PROTECCIÓ COL·LECTIVA

Codi	UA	Descripció	Riscos
H152J105	m	Cable fiador per al cinturó de seguretat, fixat en ancoratges de servei i amb el desmuntatge inclòs	1
H152U000	m	Tanca d'advertència o abalisament d'1 m d'alçada amb malla de polietilè taronja, fixada a 1 m del perímetre del sostre amb suports d'acer allotjats amb forats al sostre	1 /4
H153A9F1	u	Topall per a descàrrega de camions en excavacions, de 4 m d'amplada amb tauló de fusta i perfils IPN 100 clavat al terreny i amb el desmuntatge inclòs	12 /25
HBBAA005	u	Senyal de prohibició, normalitzada amb pictograma negre sobre fons blanc, de forma circular amb cantells i banda transversal descendent d'esquerra a dreta a 45°, en color vermell, diàmetre 29 cm, amb cartell explicatiu rectangular, per ser vista fins 12 m, fixada i amb el desmuntatge inclòs	1 /2 /4 /9 /11 /12 /13 /14 /23 /25
HBBAB115	u	Senyal de obligació, normalitzada amb pictograma blanc sobre fons blau, de forma circular amb cantells en color blanc, diàmetre 29 cm, amb cartell explicatiu rectangular, per ser vista fins 12 m, fixada i amb el desmuntatge inclòs	1 /2 /4 /9 /11 /12 /13 /14 /23 /25
HBBAC013	u	Senyal indicativa d'informació de salvament o socors, normalitzada amb pictograma blanc sobre fons verd, de forma rectangular o quadrada, costat major 60 cm, per ser vista fins 25 m de distància, fixada i amb el desmuntatge inclòs	1 /23
HBBAF004	u	Senyal d'advertència, normalitzada amb pictograma negre sobre fons groc, de forma triangular amb el cantell negre, costat major 41 cm, amb cartell explicatiu rectangular, per ser vista fins 12 m de distància, fixada i amb el desmuntatge	1 /2 /4 /9 /11 /12 /13 /14 /23 /25

inclòs

MESURES PREVENTIVES

Codi	Descripció	Riscos
I0000002	Planificar els treballs per a mantenir el màxim de temps possible les proteccions	1
I0000003	Itineraris preestablerts i balissats per al personal	1 /23
I0000013	Ordre i neteja	2
I0000014	Preparació i manteniment de les superfícies de treball	2
I0000015	Organització de les zones de pas i emmagatzematge	1 /2
I0000025	Planificació d'àrees i llocs de treball	4
I0000026	Planificació de recorreguts i maniobres per a màquines i camions	4 /23
I0000027	Elecció dels mitjans auxiliars de manteniment	4
I0000038	Substituir lo manual per lo mecànic	9 /11 /13
I0000039	Planificació de compra i programa de manteniment d'eines	9
I0000040	Formació de l'operari en l'ús i manteniment d'eines	9 /12 /13
I0000041	Substituir la fabricació a obra per la prefabricació a taller	9
I0000047	Planificació i procediments per a la càrrega i descàrrega de materials	11
I0000050	No treballar ni estar al radi d'acció de les càrregues suspesses	11
I0000051	Adequació dels recorreguts de la maquinària	12
I0000053	Procediment d'utilització de la maquinària	12
I0000054	Ús de recolzaments hidràulics	12
I0000055	Elecció dels equips de manteniment	13
I0000056	Paletització i eines ergonòmiques	13
I0000058	Adaptar la feina a les característiques individuals de la persona que la realitza	13
I0000060	Suspensió de les feines en condicions extremes	14
I0000062	Planificar els treballs per a realitzar-los en zones protegides	14 /23
I0000103	Planificació de les àrees de treball	25
I0000104	Accessos i circulació independents per a personal i maquinària	25
I0000105	Anivellar la maquinària per a la realització de l'activitat	25
I0000106	El personal no ha de descansar al costat de màquines aturades	25
I0000107	Limitació de la velocitat dels vehicles	25
I0000152	Utilitzar mitjans mecànics(grues, transpalets, plataformes elevadores) per manipular càrregues	4
I0000154	Verificar nivell lumínic mínim (250 lux) a itineraris i llocs de treball	2 /25
I0000155	Controlar la temperatura i velocitat del vent als llocs de treball	14
I0000159	Per manipular càrregues llargues amb grua, utilitzar biga de repartiment	4

G06 IMPERMEABILITZACIONS - AÏLLAMENTS I JUNTS

G06.G01 IMPERMEABILITZACIÓ DE MURS DE CONTENCIÓ O SUPERFÍCIES PLANES

IMPERMEABILITZACIÓ DE MURS DE CONTENCIÓ O SUPERFÍCIES PLANES AMB L'APLICACIÓ D'EMULSIONS, PINTURES O MEMBRANES

Avaluació de riscos

Id	Risc	P	G	A
1	CAIGUDA DE PERSONES A DIFERENT NIVELL **Situació:** TREBALLS EN VORES DE CORONACIÓ DE MURS EXCAVACIONS OBERTES	2	3	4
2	CAIGUDA DE PERSONES AL MATEIX NIVELL **Situació:** ITINERARIS OBRA IRREGULARITAT DE LA SUPERFÍCIE DE TREBALL	2	2	3
4	CAIGUDA D'OBJECTES PER MANIPULACIÓ O DE MATERIALS TRANSPORTATS **Situació:** SUMINISTRAMENT DE MATERIALS A LA ZONA DE TREBALL	1	3	3
6	TREPITJADES SOBRE OBJECTES **Situació:** ITINERARIS D'OBRA SUPERFÍCIE DE TREBALL	2	2	3
9	COPS AMB OBJECTES O EINES (TALLS) **Situació:** EN PROCESSOS DE TRENCAMENT, COL·LOCACIÓ, MANIPULACIÓ EN OBRA	2	2	3
10	PROJECCIÓ DE FRAGMENTS O PARTÍCULES	2	1	2

	Situació: TREBALLS DE NETEJA DEL SUPORT ABANS DE LA COL·LOCACIÓ			
13	SOBREESFORÇOS	2	2	3
	Situació: MANIPULACIÓ DE MATERIALS PESATS			
14	EXPOSICIÓ A CONDICIONS AMBIENTALS EXTREMES	2	2	3
	Situació: TREBALLS A L'EXTERIOR			
16	EXPOSICIÓ A CONTACTES ELÈCTRICS	1	3	3
	Situació: CONTACTES DIRECTES I INDIRECTES			
17	INHALACIÓ O INGESTIÓ DE SUBSTANCIES NOCIVES	1	2	2
	Situació: DISSOLVENTS, COLES, MASSILLES			
18	CONTACTES AMB SUBSTANCIES NOCIVES (CÀUSTIQUES, CORROSIVES, IRRITANTS O AL·LERGÈNIQUES)	1	2	2
	Situació: DISSOLVENTS, COLES, MASSILLES			
21	INCENDIS	1	2	2
	Situació: DISSOLVENTES, MATERIALS INFLAMABLES			

P: Probabilitat (1,2,3) / G: Gravetat (1,2,3) / A: Avaluació (1,2,3,4,5)

EQUIPS PROTECCIÓ INDIVIDUAL

Codi	UA	Descripció	Riscos
H1411111	u	Casc de seguretat per a ús normal, contra cops, de polietilè amb un pes màxim de 400 g, homologat segons UNE-EN 812	1 /2 /4 /6 /9 /10 /14 /16 /18 /21
H1421110	u	Ulleres de seguretat antiimpactes estàndard, amb muntura universal, amb visor transparent i tractament contra l'entelament, homologades segons UNE-EN 167 i UNE-EN 168	14 /18
H1432012	u	Protector auditiu d'auricular, acoblat al cap amb arnès i orelleres antisoroll, homologat segons UNE-EN 352-1 i UNE-EN 458	14
H1447005	u	Màscara de protecció respiratòria, homologada segons UNE-EN 136	17
H145C002	u	Parella de guants de protecció contra riscs mecànics comuns de construcció nivell 3, homologats segons UNE-EN 388 i UNE-EN 420	1 /2 /4 /6 /9 /10 /14 /18 /21
H145E003	u	Parella de guants contra agents químics i microorganismes, homologats segons UNE-EN 374-1, -2, -3 i UNE-EN 420	18
H145K153	u	Parella de guants de material aïllant per a treballs elèctrics, classe 00, logotip color beix, tensió màxima 500 V, homologats segons UNE-EN 420	16
H1463253	u	Parella de botes dielèctriques resistents a la humitat, de pell rectificada, amb turmellera encoixinada sola antilliscant i antiestàtica, falca amortidora per al taló, llengüeta de manxa, de despreniment ràpid, sense ferramenta metàl·lica, amb puntera reforçada, homologades segons DIN 4843	16
H1465275	u	Parella de botes baixes de seguretat industrial per a treballs de construcció en general, resistents a la humitat, de pell rectificada, amb turmellera encoixinada, amb puntera metàl·lica, sola antilliscant, falca amortidora d'impactes al taló i sense plantilla metàl·lica, homologades segons UNE-EN ISO 20344, UNE-EN ISO 20345, UNE-EN ISO 20346 i UNE-EN ISO 20347	1 /2 /4 /6 /9 /10 /14 /18 /21
H147D405	u	Sistema anticaiguda compost per un arnès anticaiguda amb tirants, bandes secundàries, bandes subglúties, bandes de cuixa, recolzament dorsal per a subjecció, elements d'ajust, element dorsal d'enganxament d'arnès anticaiguda i sivella, incorporat a un subsistema anticaiguda de tipus lliscant sobre línia d'ancoratge flexible de llargaria 10 m, homologat segons UNE-EN 361, UNE-EN 362, UNE-EN 364, UNE-EN 365 i UNE-EN 353-2	1
H147N000	u	Faixa de protecció dorslumbar	13
H1481242	u	Granota de treball per a construcció, de polièster i cotó (65%-35%), color beix, trama 240, amb butxaques interiors, homologada segons UNE-EN 340	1 /2 /4 /6 /9 /10 /14 /16 /18 /21
H1482222	u	Camisa de treball per a construcció, de polièster i cotó (65%-35%), color beix amb butxaques interiors, trama 240, homologada segons UNE-EN 340	14
H1485800	u	Armilla reflectant amb tires reflectants a la cintura, al pit i a l'esquena, homologada segons UNE-EN 471	4
H1486241	u	Casaca tipus enginyer, de polièster embuatada amb material aïllant, butxaques exteriors	14
H1487460	u	Impermeable amb jaqueta, caputxa i pantalons, per a obres públiques, de PVC soldat de 0,4 mm de gruix, de color viu, homologat segons UNE-EN 340	14

MITJANS AUXILIARS D'UTILITAT PREVENTIVA

Codi	UA	Descripció	Riscos
HX11X003	u	Bastida modular amb estructura tubular i sistema de seguretat amb tots els requisits reglamentaris en previsió de caigudes per a la realització d'estructures, tancaments, cobertes, i altres treballs en alçada	1
HX11X004	u	Barana definitiva, prevista en projecte, per a protecció de caigudes a diferent nivell	1
HX11X019	m	Marquesina de protecció en voladiu en bastida tubular amb sistema de seguretat amb tots els requisits reglamentaris, normalitzada i incorporada UNE-EN 12810-1 (HD-1000)	4

SISTEMES DE PROTECCIÓ COL·LECTIVA

Codi	UA	Descripció	Riscos
H151AEL1	m2	Protecció horitzontal d'obertures amb malla electrosoldada de barres corrugades d'acer 10x 10 cm i de 3 - 3 mm de diàmetre embegut en el formigó i amb el desmuntatge inclòs	1
H152J105	m	Cable fiador per al cinturó de seguretat, fixat en ancoratges de servei i amb el desmuntatge inclòs	1
H152U000	m	Tanca d'advertència o abalisament d'1 m d'alçada amb malla de polietilè taronja, fixada a 1 m del perímetre del sostre amb suports d'acer allotjats amb forats al sostre	1 /2
HBBAA005	u	Senyal de prohibició, normalitzada amb pictograma negre sobre fons blanc, de forma circular amb cantells i banda transversal descendent d'esquerra a dreta a 45°, en color vermell, diàmetre 29 cm, amb cartell explicatiu rectangular, per ser vista fins 12 m, fixada i amb el desmuntatge inclòs	1 /2 /4 /6 /9 /10 /13 /14 /16 /17 /18 /21
HBBAB115	u	Senyal de obligació, normalitzada amb pictograma blanc sobre fons blau, de forma circular amb cantells en color blanc, diàmetre 29 cm, amb cartell explicatiu rectangular, per ser vista fins 12 m, fixada i amb el desmuntatge inclòs	1 /2 /4 /6 /9 /10 /13 /14 /16 /17 /18 /21
HBBAF004	u	Senyal d'advertència, normalitzada amb pictograma negre sobre fons groc, de forma triangular amb el cantell negre, costat major 41 cm, amb cartell explicatiu rectangular, per ser vista fins 12 m de distància, fixada i amb el desmuntatge inclòs	1 /2 /4 /6 /9 /10 /13 /14 /16 /17 /18 /21

MESURES PREVENTIVES

Codi	Descripció	Riscos
I0000002	Planificar els treballs per a mantenir el màxim de temps possible les proteccions	1
I0000004	Revisió i manteniment periòdic de SPC	1
I0000008	Personal qualificat per a treballs en alçada	1
I0000013	Ordre i neteja	2 /6
I0000014	Preparació i manteniment de les superfícies de treball	2 /6
I0000015	Organització de les zones de pas i emmagatzematge	2 /6
I0000017	Als plans inclinats, treballar sobre superfícies rugoses i no lliscants	2
I0000025	Planificació d'àrees i llocs de treball	4
I0000026	Planificació de recorreguts i maniobres per a màquines i camions	4
I0000027	Elecció dels mitjans auxiliars de manteniment	4
I0000028	Impedir l'accés de personal dins del radi d'acció de càrregues suspeses	4
I0000029	No balancejar les càrregues suspeses	4
I0000030	Suspendre i aixecar les càrregues dins de l'envolcall o fleixos originals	4
I0000031	Per a la manipulació de materials voluminosos i/o pesats, solicitar un procediment de treball específic	4
I0000038	Substituir lo manual per lo mecànic	9 /10
I0000039	Planificació de compra i programa de manteniment d'eines	9
I0000040	Formació de l'operari en l'ús i manteniment d'eines	9 /21
I0000041	Substituir la fabricació a obra per la prefabricació a taller	9
I0000044	Evitar processos de tallat de materials a l'obra	10
I0000045	Formació	10 /13 /18
I0000055	Elecció dels equips de manteniment	13
I0000056	Paletització i eines ergonòmiques	13

I0000058	Adaptar la feina a les característiques individuals de la persona que la realitza	13
I0000059	Elecció dels materials alternatius poc pessats i més manegables	13
I0000060	Suspensió de les feines en condicions extremes	14
I0000061	Rotació dels llocs de treball	14 /17
I0000062	Planificar els treballs per a realitzar-los en zones protegides	14
I0000063	En cas de vent, apuntalament i fixació de tots els elements inestables	14
I0000064	Suspensió de les feines a cobertes inclinades amb vent superior a 40 km/h	14
I0000068	Elecció i manteniment de les eines elèctriques	16
I0000069	Formació i habilitació específica per a cada eina	16
I0000070	Compliment del REBT pel que fa a equips de protecció	16
I0000071	Revisió de la posta a terra	16
I0000072	Realitzar els treballs sobre superfícies seques	16
I0000073	Disposar de quadres elèctrics secundaris	16
I0000079	Realitzar els treballs a l´aire lliure, sempre a sotavent	17
I0000080	Elecció dels materials al disseny del projecte	17
I0000081	Canvi o modificació del procés de treball	17
I0000082	Aïllament del procés	17
I0000085	Ventilació de les zones de treball	17
I0000097	Substituir l'inflamable per no infamable	21
I0000151	Per treballs en alçada utilitzar plataformes elevadores mecàniques o hidràuliques	2
I0000154	Verificar nivell lumínic mínim (250 lux) a itineraris i llocs de treball	2 /6
I0000155	Controlar la temperatura i velocitat del vent als llocs de treball	14
I0000161	Verificar que les connexions de les màquines es facin amb endolls reglamentaris	16

G08 PAVIMENTS
G08.G01 PAVIMENTS AMORFS (FORMIGÓ, SUBBASES, TERRA, SAULO, BITUMINOSOS I REGS)

EXECUCIÓ I MANTENIMENT DE PAVIMENTS CONTINUS

Avaluació de riscos

Id	Risc	P	G	A
1	CAIGUDA DE PERSONES A DIFERENT NIVELL **Situació:** TREBALLS EN VORES DE TALÚS	1	3	3
2	CAIGUDA DE PERSONES AL MATEIX NIVELL **Situació:** ITINERARI OBRA APLECS DE MATERIAL	2	2	3
4	CAIGUDA D'OBJECTES PER MANIPULACIÓ O DE MATERIALS TRANSPORTATS **Situació:** TRANSPORT DE BETUMS, TERRES, QUITRANS...	1	2	2
6	TREPITJADES SOBRE OBJECTES **Situació:** TREPITJADES SOBRE ELEMENTS CALENTS. BETUMS, QUITRANS...	2	1	2
9	COPS AMB OBJECTES O EINES (TALLS) **Situació:** ÚS D'EINES MANUALS COPS AMB MAQUINÀRIA	1	2	2
10	PROJECCIÓ DE FRAGMENTS O PARTÍCULES **Situació:** TREBALLS DE COL·LOCACIÓ I ESTESA DE BETUMS, QUITRANS...	2	1	2
11	ATRAPAMENT PER O ENTRE OBJECTES **Situació:** MAQUINÀRIA PRÒPIA DE L'OBRA	1	2	2
12	ATRAPAMENT PER BOLCADA DE MÀQUINES, TRACTORS O VEHICLES **Situació:** MAQUINÀRIA DE COMPACTACIÓ EN LA PROXIMITAT DE LES VORES DEL TALÚS	1	3	3
13	SOBREESFORÇOS **Situació:** ÚS D'EINES MANUALS	2	2	3
14	EXPOSICIÓ A CONDICIONS AMBIENTALS EXTREMES **Situació:** TREBALLS A L'EXTERIOR	1	2	2
15	CONTACTES TÈRMICS **Situació:** COL·LOCACIÓ DE BETUMS	2	2	3
16	EXPOSICIÓ A CONTACTES ELÈCTRICS **Situació:** CONTACTES DIRECTES I INDIRECTES CONTACTES AMB INSTAL·LACIONS EXISTENTS	1	2	2
17	INHALACIÓ O INGESTIÓ DE SUBSTANCIES NOCIVES	2	1	2

	Situació: POLS DE LA CIRCULACIÓ DE VEHICLES POLS DE SITGES DE CIMENT			
25	ATROPELLAMENTS O COPS AMB VEHICLES **Situació:** CIRCULACIÓ ALIENA I PRÒPIA DE L'OBRA	1	3	3
27	EXPOSICIÓ A VIBRACIONS **Situació:** MAQUINÀRIA	1	2	2

P: Probabilitat (1,2,3) / G: Gravetat (1,2,3) / A: Avaluació (1,2,3,4,5)

EQUIPS PROTECCIÓ INDIVIDUAL

Codi	UA	Descripció	Riscos
H1411111	u	Casc de seguretat per a ús normal, contra cops, de polietilè amb un pes màxim de 400 g, homologat segons UNE-EN 812	1 /2 /4 /6 /9 /10 /11 /12 /14 /15 /16 /25
H1421110	u	Ulleres de seguretat antiimpactes estàndard, amb muntura universal, amb visor transparent i tractament contra l'entelament, homologades segons UNE-EN 167 i UNE-EN 168	10 /14
H1432012	u	Protector auditiu d'auricular, acoblat al cap amb arnès i orelleres antisoroll, homologat segons UNE-EN 352-1 i UNE-EN 458	14
H1445003	u	Mascareta de protecció respiratòria, homologada segons UNE-EN 140	17
H1459630	u	Parella de guants per a soldador, amb palmell de pell, folre interior de cotó, i mànigа llarga de serratge folrada de dril fort, homologats segons UNE-EN 407 i UNE-EN 420	15
H145C002	u	Parella de guants de protecció contra riscs mecànics comuns de construcció nivell 3, homologats segons UNE-EN 388 i UNE-EN 420	1 /2 /4 /6 /9 /10 /11 /12 /14 /25
H145K153	u	Parella de guants de material aïllant per a treballs elèctrics, classe 00, logotip color beix, tensió màxima 500 V, homologats segons UNE-EN 420	16
H1463253	u	Parella de botes dielèctriques resistents a la humitat, de pell rectificada, amb turmellera encoixinada sola antilliscant i antiestàtica, falca amortidora per al taló, llengüeta de manxa, de despreniment ràpid, sense ferramenta metàl·lica, amb puntera reforçada, homologades segons DIN 4843	16
H1465275	u	Parella de botes baixes de seguretat industrial per a treballs de construcció en general, resistents a la humitat, de pell rectificada, amb turmellera encoixinada, amb puntera metàl·lica, sola antilliscant, falca amortidora d'impactes al taló i sense plantilla metàl·lica, homologades segons UNE-EN ISO 20344, UNE-EN ISO 20345, UNE-EN ISO 20346 i UNE-EN ISO 20347	1 /2 /4 /6 /9 /10 /11 /12 /14 /15 /25
H1474600	u	Cinturó antivibració, ajustable i de teixit transpirable	27
H147D102	u	Sistema anticaiguda compost per un arnès anticaiguda amb tirants, bandes secundàries, bandes subglúties, bandes de cuixa, recolzament dorsal per a subjecció, elements d'ajust, element dorsal d'enganxament d'arnès anticaiguda i sivella, incorporat a un element d'amarrament composat per un terminal manufacturat, homologat segons UNE-EN 361, UNE-EN 362, UNE-EN 364, UNE-EN 365 i UNE-EN 354	1
H147L015	u	Aparell d'ancoratge per a equip de protecció individual contra caiguda d'alçada, homologat segons UNE-EN 795, amb fixació amb tac mecànic	1
H147N000	u	Faixa de protecció dorslumbar	13
H1481343	u	Granota de treball per a construcció d'obres lineals en servei, de polièster i cotó (65%-35%), color groc, trama 240, amb butxaques interiors i tires reflectants, homologada segons UNE-EN 340	1 /2 /4 /6 /9 /10 /11 /12 /14 /15 /16 /25
H1482320	u	Camisa de treball per a construcció d'obres lineals en servei, de polièster i cotó (65%-35%), color groc, homologada segons UNE-EN 340	14
H1485800	u	Armilla reflectant amb tires reflectants a la cintura, al pit i a l'esquena, homologada segons UNE-EN 471	12 /25
H1486241	u	Casaca tipus enginyer, de polièster embuatada amb material aïllant, butxaques exteriors	14
H1487460	u	Impermeable amb jaqueta, caputxa i pantalons, per a obres públiques, de PVC soldat de 0,4 mm de gruix, de color viu, homologat segons UNE-EN 340	14
H1489790	u	Jaqueta de treball per a construcció d'obres lineals en servei, de polièster i cotó (65%-35%), color groc, trama 240, amb butxaques interiors i tires reflectants, homologada segons UNE-EN 340	14

MITJANS AUXILIARS D'UTILITAT PREVENTIVA

Codi	UA	Descripció	Riscos
HX11X004	u	Barana definitiva, prevista en projecte, per a protecció de caigudes a diferent nivell	1

SISTEMES DE PROTECCIÓ COL·LECTIVA

Codi	UA	Descripció	Riscos
H1511015	m2	Protecció amb xarxa de seguretat horitzontal sota bigues en viaductes o ponts, ancorada a suports metàl·lics, i amb el desmuntatge inclòs	1
H1511017	m2	Protecció amb xarxa de seguretat horitzontal en trams laterals en viaductes o ponts, ancorada a suports metàl·lics, en voladiu, i amb el desmuntatge inclòs	1
H1512013	m2	Protecció col·lectiva vertical dels laterals dels forats de les escales en tota l'alçada amb xarxa-teló normalitzada (UNE-EN 1263-1) de poliamida no regenerada, de tenacitat alta nuada amb corda perimetral de poliamida, ancoratge de fleix perforat i clau d'impacte d'acer i corda de cosit de 6 mm de diàmetre i amb el desmuntatge inclòs	1
H1512212	m	Protecció col·lectiva vertical del perímetre del sostre amb xarxa per a proteccions superficials contra caigudes, de fil trenat de poliamida no regenerada, de tenacitat alta, de 4 mm de diàmetre, 80x80 mm de pas de malla, corda perimetral de poliamida de 12 mm de diàmetre nuada a la xarxa, d'alçària 5 m, amb ancoratges d'emborsament inferior, fixada al sostre cada 0,5 amb ganxos embeguts en el formigó, cordes d'hissat i subjecció de 12 mm de diàmetre, pescant metàl·lic de forca fixats al sostre cada 4,5 m amb ganxos embeguts en el formigó, en 1a col·locació i amb el desmuntatge inclòs	1
H151A1K1	m2	Protecció col·lectiva horitzontal d'obertures amb xarxa per a proteccions superficials contra caigudes, de fil trenat de poliamida no regenerada, de tenacitat alta, de 4 mm de diàmetre, 80x80 mm de pas de malla, corda perimetral de poliamida de 12 mm de diàmetre nuada a la xarxa, fixada amb fleix i tacs d'expansió i amb el desmuntatge inclòs	1
H152J105	m	Cable fiador per al cinturó de seguretat, fixat en ancoratges de servei i amb el desmuntatge inclòs	1
H152U000	m	Tanca d'advertència o abalisament d'1 m d'alçada amb malla de polietilè taronja, fixada a 1 m del perímetre del sostre amb suports d'acer allotjats amb forats al sostre	1 /2 /4 /6 /11 /15
H153A9F1	u	Topall per a descàrrega de camions en excavacions, de 4 m d'amplada amb tauló de fusta i perfils IPN 100 clavat al terreny i amb el desmuntatge inclòs	12 /25
HBBAA005	u	Senyal de prohibició, normalitzada amb pictograma negre sobre fons blanc, de forma circular amb cantells i banda transversal descendent d'esquerra a dreta a 45°, en color vermell, diàmetre 29 cm, amb cartell explicatiu rectangular, per ser vista fins 12 m, fixada i amb el desmuntatge inclòs	1 /2 /4 /6 /9 /10 /11 /12 /13 /14 /15 /16 /17 /27
HBBAB115	u	Senyal de obligació, normalitzada amb pictograma blanc sobre fons blau, de forma circular amb cantells en color blanc, diàmetre 29 cm, amb cartell explicatiu rectangular, per ser vista fins 12 m, fixada i amb el desmuntatge inclòs	1 /2 /4 /6 /9 /10 /11 /12 /13 /14 /15 /16 /17 /27
HBBAF004	u	Senyal d'advertència, normalitzada amb pictograma negre sobre fons groc, de forma triangular amb el cantell negre, costat major 41 cm, amb cartell explicatiu rectangular, per ser vista fins 12 m de distància, fixada i amb el desmuntatge inclòs	1 /2 /4 /6 /9 /10 /11 /12 /13 /14 /15 /16 /17 /27

MESURES PREVENTIVES

Codi	Descripció	Riscos
I0000002	Planificar els treballs per a mantenir el màxim de temps possible les proteccions	1
I0000003	Itineraris preestablerts i balissats per al personal	1
I0000004	Revisió i manteniment periòdic de SPC	1
I0000013	Ordre i neteja	2 /6 /17
I0000014	Preparació i manteniment de les superfícies de treball	2 /6
I0000015	Organització de les zones de pas i emmagatzematge	2 /6
I0000026	Planificació de recorreguts i maniobres per a màquines i camions	4

I0000027	Elecció dels mitjans auxiliars de manteniment	4
I0000028	Impedir l'accés de personal dins del radi d'acció de càrregues suspeses	4
I0000031	Per a la manipulació de materials voluminosos i/o pesats, solicitar un procediment de treball específic	4
I0000038	Substituir lo manual per lo mecànic	9 /10 /15
I0000039	Planificació de compra i programa de manteniment d'eines	9
I0000040	Formació de l'operari en l'ús i manteniment d'eines	9 /11 /12
I0000042	Evitar processos de manipulació de materials a obra	9
I0000045	Formació	10 /13
I0000051	Adequació dels recorreguts de la maquinària	12
I0000053	Procediment d'utilització de la maquinària	12 /15
I0000055	Elecció dels equips de manteniment	13
I0000060	Suspensió de les feines en condicions extremes	14
I0000061	Rotació dels llocs de treball	27
I0000067	No treballar al costat de linies elèctriques amb cables nusos	16
I0000068	Elecció i manteniment de les eines elèctriques	16
I0000069	Formació i habilitació específica per a cada eina	16
I0000070	Compliment del REBT pel que fa a equips de protecció	16
I0000071	Revisió de la posta a terra	16
I0000073	Disposar de quadres elèctrics secundaris	16
I0000074	Reg de les zones de treball	17
I0000084	Talls amb serra de trepar per via humida, amb proteccións integrades	10
I0000086	Substituir els materials amb substàncies nocives	17
I0000103	Planificació de les àrees de treball	25
I0000104	Accessos i circulació independents per a personal i maquinària	25
I0000105	Anivellar la maquinària per a la realització de l'activitat	25
I0000106	El personal no ha de descansar al costat de màquines aturades	25
I0000107	Limitació de la velocitat dels vehicles	25
I0000110	Eliminar vibracions en origen	27
I0000152	Utilitzar mitjans mecànics(grues, transpalets, plataformes elevadores) per manipular càrregues	13
I0000154	Verificar nivell lumínic mínim (250 lux) a itineraris i llocs de treball	2 /6 /9 /25
I0000155	Controlar la temperatura i velocitat del vent als llocs de treball	14
I0000161	Verificar que les connexions de les màquines es facin amb endolls reglamentaris	16

G08.G02 PECES (PEDRA, CERÀMICA, MORTER, ETC.)

EXECUCIÓ I MANTENIMENT DE PAVIMENTS DISCONTINUS

Avaluació de riscos

Id	Risc	P	G	A
2	CAIGUDA DE PERSONES AL MATEIX NIVELL **Situació:** ITINERARI D'OBRA IRREGULARITAT DE LA ZONA DE TREBALL	2	1	2
4	CAIGUDA D'OBJECTES PER MANIPULACIÓ O DE MATERIALS TRANSPORTATS **Situació:** TRANSPORT DE MATERIAL MANIPULACIÓ DE BLOCS DE PEDRA	2	1	2
6	TREPITJADES SOBRE OBJECTES **Situació:** ITINERARI D'OBRA APLECS DE MATERIAL	2	1	2
9	COPS AMB OBJECTES O EINES (TALLS) **Situació:** ÚS D'EINES MANUALS	2	1	2
10	PROJECCIÓ DE FRAGMENTS O PARTÍCULES **Situació:** TALL EN SEC DE PECES, PEDRES RETIRADA DE RUNA	1	2	2
12	ATRAPAMENT PER BOLCADA DE MÀQUINES, TRACTORS O VEHICLES **Situació:** TREBALLS DE COL·LOCACIÓ DE MATERIAL PRÒXIM A TALUSSOS	1	2	2
13	SOBREESFORÇOS **Situació:** MANIPULACIÓ DE MATERIALS ÚS D'EINES MANUALS	2	1	2
14	EXPOSICIÓ A CONDICIONS AMBIENTALS EXTREMES	1	2	2

	Situació: TREBALLS A L'EXTERIOR			
16	EXPOSICIÓ A CONTACTES ELÈCTRICS **Situació:** CONTACTES DIRECTES I INDIRECTES EXISTENCIA D'INSTAL·LACIONS SOTERRADES DESCÀRREGA DE MATERIAL	1	3	3
17	INHALACIÓ O INGESTIÓ DE SUBSTANCIES NOCIVES **Situació:** POLS DE TERRES CONFECCIÓ DE MORTER TALL DE PEDRA, CERÀMICA	2	1	2
18	CONTACTES AMB SUBSTANCIES NOCIVES (CÀUSTIQUES, CORROSIVES, IRRITANTS O AL·LERGÈNIQUES) **Situació:** CONTACTES AMB MORTER (CIMENT)	2	1	2
25	ATROPELLAMENTS O COPS AMB VEHICLES **Situació:** CIRCULACIÓ ALIENA I PRÒPIA D'OBRA FEINES DE MANTENIMIENT	2	2	3
26	EXPOSICIÓ A SOROLLS **Situació:** MAQUINÀRIA	2	1	2

P: Probabilitat (1,2,3) / G: Gravetat (1,2,3) / A: Avaluació (1,2,3,4,5)

EQUIPS PROTECCIÓ INDIVIDUAL

Codi	UA	Descripció	Riscos
H1411111	u	Casc de seguretat per a ús normal, contra cops, de polietilè amb un pes màxim de 400 g, homologat segons UNE-EN 812	2 /4 /6 /9 /10 /12 /14 /16 /18 /25 /26
H1421110	u	Ulleres de seguretat antiimpactes estàndard, amb muntura universal, amb visor transparent i tractament contra l'entelament, homologades segons UNE-EN 167 i UNE-EN 168	9 /10
H1431101	u	Protector auditiu de tap d'escuma, homologat segons UNE-EN 352-2 i UNE-EN 458	26
H1445003	u	Mascareta de protecció respiratòria, homologada segons UNE-EN 140	17
H145C002	u	Parella de guants de protecció contra riscs mecànics comuns de construcció nivell 3, homologats segons UNE-EN 388 i UNE-EN 420	2 /4 /6 /9 /10 /12 /14 /18 /25
H145K397	u	Parella de guants de material aïllant per a treballs elèctrics, classe 1, logotip color blanc, tensió màxima 7500 V, homologats segons UNE-EN 420	16
H1463253	u	Parella de botes dielèctriques resistents a la humitat, de pell rectificada, amb turmellera encoixinada sola antilliscant i antiestàtica, falca amortidora per al taló, llengüeta de manxa, de despreniment ràpid, sense ferramenta metàl·lica, amb puntera reforçada, homologades segons DIN 4843	16
H1465275	u	Parella de botes baixes de seguretat industrial per a treballs de construcció en general, resistents a la humitat, de pell rectificada, amb turmellera encoixinada, amb puntera metàl·lica, sola antilliscant, falca amortidora d'impactes al taló i sense plantilla metàl·lica, homologades segons UNE-EN ISO 20344, UNE-EN ISO 20345, UNE-EN ISO 20346 i UNE-EN ISO 20347	2 /4 /6 /9 /10 /12 /14 /18 /25
H147N000	u	Faixa de protecció dorslumbar	13
H1482320	u	Camisa de treball per a construcció d'obres lineals en servei, de polièster i cotó (65%-35%), color groc, homologada segons UNE-EN 340	2 /4 /6 /9 /10 /12 /14 /16 /18 /25
H1483344	u	Pantalons de treball per a construcció d'obres lineals en servei, de polièster i cotó (65%-35%), color groc, trama 240, amb butxaques interiors i tires reflectants, homologats segons UNE-EN 340	2 /4 /6 /9 /10 /12 /14 /16 /18 /25
H1485800	u	Armilla reflectant amb tires reflectants a la cintura, al pit i a l'esquena, homologada segons UNE-EN 471	4 /25
H1487460	u	Impermeable amb jaqueta, caputxa i pantalons, per a obres públiques, de PVC soldat de 0,4 mm de gruix, de color viu, homologat segons UNE-EN 340	14
H1489790	u	Jaqueta de treball per a construcció d'obres lineals en servei, de polièster i cotó (65%-35%), color groc, trama 240, amb butxaques interiors i tires reflectants, homologada segons UNE-EN 340	14

SISTEMES DE PROTECCIÓ COL·LECTIVA

Codi	UA	Descripció	Riscos
H152U000	m	Tanca d'advertència o abalisament d'1 m d'alçada amb malla de polietilè taronja, fixada a 1 m del perímetre del sostre amb suports d'acer allotjats amb forats al sostre	2 /4 /6 /10 /16 /17 /25
H153A9F1	u	Topall per a descàrrega de camions en excavacions, de 4 m d'amplada amb tauló de fusta i perfils IPN 100 clavat al terreny i amb el desmuntatge inclòs	4 /12 /25
HBBAA005	u	Senyal de prohibició, normalitzada amb pictograma negre sobre fons blanc, de forma circular amb cantells i banda transversal descendent d'esquerra a dreta a 45°, en color vermell, diàmetre 29 cm, amb cartell explicatiu rectangular, per ser vista fins 12 m, fixada i amb el desmuntatge inclòs	2 /4 /6 /9 /10 /12 /13 /14 /16 /17 /18 /25 /26
HBBAB115	u	Senyal de obligació, normalitzada amb pictograma blanc sobre fons blau, de forma circular amb cantells en color blanc, diàmetre 29 cm, amb cartell explicatiu rectangular, per ser vista fins 12 m, fixada i amb el desmuntatge inclòs	2 /4 /6 /9 /10 /12 /13 /14 /16 /17 /18 /25 /26
HBBAE001	u	Rètol adhesiu (MIE-RAT.10) de maniobra per a quadre o pupitre de control elèctric, adherit	16
HBBAF004	u	Senyal d'advertència, normalitzada amb pictograma negre sobre fons groc, de forma triangular amb el cantell negre, costat major 41 cm, amb cartell explicatiu rectangular, per ser vista fins 12 m de distància, fixada i amb el desmuntatge inclòs	2 /4 /6 /9 /10 /12 /13 /14 /16 /17 /18 /25 /26

MESURES PREVENTIVES

Codi	Descripció	Riscos
I0000013	Ordre i neteja	2 /6 /17
I0000014	Preparació i manteniment de les superfícies de treball	2 /6
I0000015	Organització de les zones de pas i emmagatzematge	2 /6
I0000025	Planificació d'àrees i llocs de treball	4
I0000026	Planificació de recorreguts i maniobres per a màquines i camions	4
I0000027	Elecció dels mitjans auxiliars de manteniment	4
I0000028	Impedir l'accés de personal dins del radi d'acció de càrregues suspeses	4
I0000030	Suspendre i aixecar les càrregues dins de l'envolcall o fleixos originals	4
I0000031	Per a la manipulació de materials voluminosos i/o pesats, solicitar un procediment de treball específic	4
I0000033	Solicitar habilitació professional del personal encarregat del manteniment de l'obra	4
I0000038	Substituir lo manual per lo mecànic	9 /10
I0000039	Planificació de compra i programa de manteniment d'eines	9
I0000040	Formació de l'operari en l'ús i manteniment d'eines	9 /12 /13
I0000041	Substituir la fabricació a obra per la prefabricació a taller	9
I0000042	Evitar processos de manipulació de materials a obra	9
I0000044	Evitar processos de tallat de materials a l'obra	10
I0000045	Formació	10 /18
I0000046	Evitar processos d'ajust en obra	10
I0000051	Adequació dels recorreguts de la maquinària	12
I0000053	Procediment d'utilització de la maquinària	12
I0000055	Elecció dels equips de manteniment	13
I0000056	Paletització i eines ergonòmiques	13
I0000059	Elecció dels materials alternatius poc pessats i més manegables	13
I0000060	Suspensió de les feines en condicions extremes	14
I0000061	Rotació dels llocs de treball	17
I0000062	Planificar els treballs per a realitzar-los en zones protegides	14 /26
I0000067	No treballar al costat de linies elèctriques amb cables nusos	16
I0000068	Elecció i manteniment de les eines elèctriques	16
I0000069	Formació i habilitació específica per a cada eina	16
I0000070	Compliment del REBT pel que fa a equips de protecció	16
I0000071	Revisió de la posta a terra	16
I0000072	Realitzar els treballs sobre superfícies seques	16
I0000073	Disposar de quadres elèctrics secundaris	16
I0000074	Reg de les zones de treball	17
I0000076	Reconeixement dels materials a enderrocar	17
I0000078	Evitar processos de divissió de material en sec	17
I0000080	Elecció dels materials al disseny del projecte	17

I0000084	Talls amb serra de trepar per via humida, amb proteccións integrades	17
I0000086	Substituir els materials amb substàncies nocives	17 /18
I0000103	Planificació de les àrees de treball	25
I0000104	Accessos i circulació independents per a personal i maquinària	25
I0000105	Anivellar la maquinària per a la realització de l'activitat	25
I0000107	Limitació de la velocitat dels vehicles	25
I0000108	Eliminar el soroll en origen	26
I0000152	Utilitzar mitjans mecànics(grues, transpalets, plataformes elevadores) per manipular càrregues	4
I0000154	Verificar nivell lumínic mínim (250 lux) a itineraris i llocs de treball	2 /6 /25
I0000155	Controlar la temperatura i velocitat del vent als llocs de treball	14
I0000157	Control del nivell sonor amb sonómetre portàtil	26
I0000161	Verificar que les connexions de les màquines es facin amb endolls reglamentaris	16

G10 INSTAL.LACIONS DE DRENATGE, D'EVACUACIÓ I CANALITZACIONS
G10.G02 ELEMENTS SOTERRATS (CLAVEGUERONS, POUS, DRENATGES)

XARXA HORITZONTAL D'EVACUACIÓ SOTERRADA, DE POUS DE REGISTRE, DRENATGES I DESGUASSOS, DE MATERIAL PREFABRICAT

Avaluació de riscos

Id	Risc	P	G	A
1	CAIGUDA DE PERSONES A DIFERENT NIVELL **Situació:** CAIGUDES EN RASES I POUS	2	3	4
2	CAIGUDA DE PERSONES AL MATEIX NIVELL **Situació:** IRREGULARITAT DE LA ZONA DE TREBALL	2	1	2
3	CAIGUDA D'OBJECTES PER DESPLOM, ESFONDRAMENT O ENSORRAMENT **Situació:** CAIGUDA DE TERRA PROPERA A LA RASA O POU INESTABILITAT DEL TALÚS	2	3	4
4	CAIGUDA D'OBJECTES PER MANIPULACIÓ O DE MATERIALS TRANSPORTATS **Situació:** MANUTENCIÓ I COL·LOCACIÓ DE MATERIALS EN OBRA	2	2	3
6	TREPITJADES SOBRE OBJECTES **Situació:** APLECS DE MATERIAL IRREGULARITAT DE LA ZONA DE TREBALL	1	1	1
10	PROJECCIÓ DE FRAGMENTS O PARTÍCULES **Situació:** TREBALLS DE COL·LOCACIÓ Y AJUST DE MATERIALS	1	2	2
11	ATRAPAMENT PER O ENTRE OBJECTES **Situació:** TREBALLS DE COL·LOCACIÓ I AJUST DE MATERIALS	2	2	3
13	SOBREESFORÇOS **Situació:** MANIPULACIÓ DE MATERIALS PESATS	2	2	3
14	EXPOSICIÓ A CONDICIONS AMBIENTALS EXTREMES **Situació:** TREBALLS A L'EXTERIOR	2	2	3
15	CONTACTES TÈRMICS **Situació:** CONTACTES DIRECTES I INDIRECTES EXISTENCIA D'INSTAL·LACIONS SOTERRADES	1	2	2
17	INHALACIÓ O INGESTIÓ DE SUBSTANCIES NOCIVES **Situació:** POLS, GASOS DESPRESOS DE PROCESSOS DE COL·LOCACIÓ	1	2	2
18	CONTACTES AMB SUBSTANCIES NOCIVES (CÀUSTIQUES, CORROSIVES, IRRITANTS O AL·LERGÈNIQUES) **Situació:** CONTACTES AMB COLES, CIMENT	1	2	2
24	ACCIDENTS CAUSATS PER ÉSSERS VIUS **Situació:** MÚRIDS	1	2	2
25	ATROPELLAMENTS O COPS AMB VEHICLES **Situació:** VEHICLEOS PROPIS I ALIENS DE L'OBRA	2	3	4

P: Probabilitat (1,2,3) / G: Gravetat (1,2,3) / A: Avaluació (1,2,3,4,5)

EQUIPS PROTECCIÓ INDIVIDUAL

Codi	UA	Descripció	Riscos
H1411111	u	Casc de seguretat per a ús normal, contra cops, de polietilè amb un pes màxim de 400 g, homologat segons UNE-EN 812	1 /2 /3 /4 /6 /10 /11 /14 /15 /18

			/24 /25
H1421110	u	Ulleres de seguretat antiimpactes estàndard, amb muntura universal, amb visor transparent i tractament contra l'entelament, homologades segons UNE-EN 167 i UNE-EN 168	10 /14 /18
H1431101	u	Protector auditiu de tap d'escuma, homologat segons UNE-EN 352-2 i UNE-EN 458	14
H1432012	u	Protector auditiu d'auricular, acoblat al cap amb arnès i orelleres antisoroll, homologat segons UNE-EN 352-1 i UNE-EN 458	14 /25
H1445003	u	Mascareta de protecció respiratòria, homologada segons UNE-EN 140	17
H1459630	u	Parella de guants per a soldador, amb palmell de pell, folre interior de cotó, i màniga llarga de serratge folrada de dril fort, homologats segons UNE-EN 407 i UNE-EN 420	15
H145C002	u	Parella de guants de protecció contra riscs mecànics comuns de construcció nivell 3, homologats segons UNE-EN 388 i UNE-EN 420	1 /2 /3 /4 /6 /10 /11 /14 /24 /25
H145E003	u	Parella de guants contra agents químics i microorganismes, homologats segons UNE-EN 374-1, -2, -3 i UNE-EN 420	18
H1463253	u	Parella de botes dielèctriques resistents a la humitat, de pell rectificada, amb turmellera encoixinada sola antilliscant i antiestàtica, falca amortidora per al taló, llengüeta de manxa, de despreniment ràpid, sense ferramenta metàl·lica, amb puntera reforçada, homologades segons DIN 4843	1
H1465275	u	Parella de botes baixes de seguretat industrial per a treballs de construcció en general, resistents a la humitat, de pell rectificada, amb turmellera encoixinada, amb puntera metàl·lica, sola antilliscant, falca amortidora d'impactes al taló i sense plantilla metàl·lica, homologades segons UNE-EN ISO 20344, UNE-EN ISO 20345, UNE-EN ISO 20346 i UNE-EN ISO 20347	1 /2 /3 /4 /6 /10 /11 /14 /15 /18 /24 /25
H147N000	u	Faixa de protecció dorslumbar	13
H1481343	u	Granota de treball per a construcció d'obres lineals en servei, de polièster i cotó (65%-35%), color groc, trama 240, amb butxaques interiors i tires reflectants, homologada segons UNE-EN 340	1 /2 /3 /4 /6 /10 /11 /14 /15 /18 /24 /25
H1482320	u	Camisa de treball per a construcció d'obres lineals en servei, de polièster i cotó (65%-35%), color groc, homologada segons UNE-EN 340	1 /2 /3 /4 /6 /10 /11 /14 /15 /18 /24 /25
H1483344	u	Pantalons de treball per a construcció d'obres lineals en servei, de polièster i cotó (65%-35%), color groc, trama 240, amb butxaques interiors i tires reflectants, homologats segons UNE-EN 340	1 /2 /3 /4 /6 /10 /11 /14 /15 /18 /24 /25
H1485800	u	Armilla reflectant amb tires reflectants a la cintura, al pit i a l'esquena, homologada segons UNE-EN 471	11 /25
H1486241	u	Casaca tipus enginyer, de polièster embuatada amb material aïllant, butxaques exteriors	14
H1487460	u	Impermeable amb jaqueta, caputxa i pantalons, per a obres públiques, de PVC soldat de 0,4 mm de gruix, de color viu, homologat segons UNE-EN 340	14

MITJANS AUXILIARS D'UTILITAT PREVENTIVA

Codi	UA	Descripció	Riscos
HX11X022	u	Passadís de protecció prefabricat metàl·lic amb sistema de seguretat amb tots els requisits reglamentaris, de llargària 2,5 m, d'amplària 1,1 m, amb paviment de entramat de platines metàl·liques i rampes articulades, baranes metàl·liques reglamentàries	1

SISTEMES DE PROTECCIÓ COL·LECTIVA

Codi	UA	Descripció	Riscos
H1511212	m2	Protecció de talús amb malla metàl·lica i làmina de polietilè ancorada amb barres d'acer amb cables, amb una malla de triple torsió, de 80 mm de pas de malla i 2,4 mm de diàmetre i làmina de polietilè d'alta densitat de 2 mm de gruix	3
H1522111	m	Barana de protecció en el perímetre de la coronació d'excavacions, d'alçària 1 m, amb travesser superior, travesser intermedi i muntants de tub metàl·lic de 2,3´´, sòcol de post de fusta, ancorada al terreny amb daus de formigó i amb el desmuntatge inclòs	1
H1529013	m	Pantalla de protecció contra despreniments de la capa superficial del mantell	3

		vegetal, per mitja vessant, d'alçària 2 m amb xarxa de seguretat normalitzada UNE-EN 1263-1, posts de perfils IPN 140 encastats a terra i subjecció amb cables d'acer de diàmetre 3 mm i amb el desmuntatge inclòs	
H152R013	m	Estacada de protecció contra despreniments del terreny, per mitja vessant, d'alçària 3 m, amb malla galvanitzada de torsió triple i malla electrosoldada de barres corrugades d'acer sobre pals de perfils d'acer IPN 140 encastats a terra i subjectada amb cables d'acer de diàmetre 10 mm i amb el desmuntatge inclòs	3
H152U000	m	Tanca d'advertència o abalisament d'1 m d'alçada amb malla de polietilè taronja, fixada a 1 m del perímetre del sostre amb suports d'acer allotjats amb forats al sostre	1 /25
H152V017	m3	Barrera de seguretat contra esllavissades en coronacions de rases i excavacions amb les terres deixades a la vora i amb el desmuntatge inclòs	3
HBBAA005	u	Senyal de prohibició, normalitzada amb pictograma negre sobre fons blanc, de forma circular amb cantells i banda transversal descendent d'esquerra a dreta a 45°, en color vermell, diàmetre 29 cm, amb cartell explicatiu rectangular, per ser vista fins 12 m, fixada i amb el desmuntatge inclòs	1 /2 /3 /4 /6 /10 /11 /13 /14 /15 /17 /18 /24 /25
HBBAB115	u	Senyal de obligació, normalitzada amb pictograma blanc sobre fons blau, de forma circular amb cantells en color blanc, diàmetre 29 cm, amb cartell explicatiu rectangular, per ser vista fins 12 m, fixada i amb el desmuntatge inclòs	1 /2 /3 /4 /6 /10 /11 /13 /14 /15 /17 /18 /24 /25
HBBAF004	u	Senyal d'advertència, normalitzada amb pictograma negre sobre fons groc, de forma triangular amb el cantell negre, costat major 41 cm, amb cartell explicatiu rectangular, per ser vista fins 12 m de distància, fixada i amb el desmuntatge inclòs	1 /2 /3 /4 /6 /10 /11 /13 /14 /15 /17 /18 /24 /25
HBBJ0002	u	Semàfor de policarbonat, amb sistema òptic de diàmetre 210 mm amb una cara i un focus, òptica normal i lent de color ambre normal de vehicles 11/200, instal·lat i amb el desmuntatge inclòs	25

MESURES PREVENTIVES

Codi	Descripció	Riscos
I0000002	Planificar els treballs per a mantenir el màxim de temps possible les proteccions	1
I0000003	Itineraris preestablerts i balissats per al personal	1
I0000004	Revisió i manteniment periòdic de SPC	1 /3 /25
I0000012	Assegurar les escales de mà	1
I0000013	Ordre i neteja	2 /6
I0000014	Preparació i manteniment de les superfícies de treball	1 /2 /6
I0000015	Organització de les zones de pas i emmagatzematge	2 /6
I0000020	No realitzar treballs a la mateixa vertical	3
I0000023	Solicitar dades de les característiques físiques de les terres	3
I0000024	Execució de treballs a l'interior de rases per equips	3
I0000025	Planificació d'àrees i llocs de treball	1 /3 /4 /25
I0000026	Planificació de recorreguts i maniobres per a màquines i camions	3 /4
I0000027	Elecció dels mitjans auxiliars de manteniment	4
I0000028	Impedir l'accés de personal dins del radi d'acció de càrregues suspeses	4
I0000029	No balancejar les càrregues suspeses	4
I0000030	Suspendre i aixecar les càrregues dins de l'envolcall o fleixos originals	4
I0000031	Per a la manipulació de materials voluminosos i/o pesats, solicitar un procediment de treball específic	4
I0000038	Substituir lo manual per lo mecànic	10
I0000039	Planificació de compra i programa de manteniment d'eines	11
I0000044	Evitar processos de tallat de materials a l'obra	10
I0000045	Formació	10 /11 /13 /18
I0000046	Evitar processos d'ajust en obra	10
I0000047	Planificació i procediments per a la càrrega i descàrrega de materials	11
I0000048	No treballar al costat de paraments acabats de fer (< 48 h)	11
I0000050	No treballar ni estar al radi d'acció de les càrregues suspesses	11
I0000056	Paletització i eines ergonòmiques	13
I0000059	Elecció dels materials alternatius poc pessats i més manegables	13
I0000060	Suspensió de les feines en condicions extremes	14
I0000061	Rotació dels llocs de treball	14
I0000062	Planificar els treballs per a realitzar-los en zones protegides	14

I0000067	No treballar al costat de linies elèctriques amb cables nusos	15
I0000068	Elecció i manteniment de les eines elèctriques	15
I0000069	Formació i habilitació específica per a cada eina	15
I0000070	Compliment del REBT pel que fa a equips de protecció	15
I0000071	Revisió de la posta a terra	15
I0000072	Realitzar els treballs sobre superfícies seques	15
I0000073	Disposar de quadres elèctrics secundaris	15
I0000074	Reg de les zones de treball	17
I0000078	Evitar processos de divissió de material en sec	17
I0000079	Realitzar els treballs a l´aire lliure, sempre a sotavent	17
I0000085	Ventilació de les zones de treball	17
I0000086	Substituir els materials amb substàncies nocives	17 /18
I0000101	Actuacions prèvies de desparasitació i desratització	24
I0000102	Procediment previ de treball	24
I0000103	Planificació de les àrees de treball	25
I0000104	Accessos i circulació independents per a personal i maquinària	25
I0000105	Anivellar la maquinària per a la realització de l'activitat	25
I0000106	El personal no ha de descansar al costat de màquines aturades	25
I0000107	Limitació de la velocitat dels vehicles	25
I0000152	Utilitzar mitjans mecànics(grues, transpalets, plataformes elevadores) per manipular càrregues	3 /4 /11 /13
I0000154	Verificar nivell lumínic mínim (250 lux) a itineraris i llocs de treball	1 /2 /6
I0000155	Controlar la temperatura i velocitat del vent als llocs de treball	14

G20 JARDINERIA

G20.G01 MOVIMENTS DE TERRES I PLANTACIÓ

NIVELACIÓ DEL TERRENY, APORTACIÓ DE TERRA VEGETAL, EXCAVACIÓ D'ESCOSELLS, RASES I PLANTACIÓ D'ARBRES, ARBUSTS I SEMBRA

Avaluació de riscos

Id	Risc	P	G	A
1	CAIGUDA DE PERSONES A DIFERENT NIVELL **Situació:** CAIGUDES EN POUS I RASES	1	2	2
2	CAIGUDA DE PERSONES AL MATEIX NIVELL **Situació:** ITINERARIS D'OBRA IRREGULARITAT DE LA SUPERFÍCIE DE TREBALL	1	1	1
4	CAIGUDA D'OBJECTES PER MANIPULACIÓ O DE MATERIALS TRANSPORTATS **Situació:** OPERACIONS DE CÀRREGA I DESCÀRREGA DE ARBRES I MATERIALS	1	3	3
6	TREPITJADES SOBRE OBJECTES **Situació:** ITINERARIS D'OBRA ZONAS DE TREBALL	1	1	1
9	COPS AMB OBJECTES O EINES (TALLS) **Situació:** ÚS D'EINES MANUALS	1	2	2
12	ATRAPAMENT PER BOLCADA DE MÀQUINES, TRACTORS O VEHICLES **Situació:** DESPLAÇAMENTS DE MAQUINÀRIA PER DESPLOM DE TALUSSOS O INESTABILITAT DE SUPERFÍCIES DE TREBALL	1	3	3
13	SOBREESFORÇOS **Situació:** MANIPULACIÓ MANUAL DE CÀRREGUES PESADES	1	2	2
14	EXPOSICIÓ A CONDICIONS AMBIENTALS EXTREMES **Situació:** TREBALLS A L'EXTERIOR	1	1	1
17	INHALACIÓ O INGESTIÓ DE SUBSTANCIES NOCIVES **Situació:** POLS DE SUBSTÀNCIES D'ADOB O FITOSANITARIES POLS DE TERRES	1	2	2
18	CONTACTES AMB SUBSTANCIES NOCIVES (CÀUSTIQUES, CORROSIVES, IRRITANTS O AL·LERGÈNIQUES) **Situació:** TERRES ADOBADES, PRODUCTES QUÍMICS FITOSANITARIS	1	2	2
24	ACCIDENTS CAUSATS PER ÉSSERS VIUS **Situació:** MÚRIDS	1	2	2
25	ATROPELLAMENTS O COPS AMB VEHICLES **Situació:** VEHICLES ALIENS I PROPIS DE L'OBRA	1	3	3

P: Probabilitat (1,2,3) / G: Gravetat (1,2,3) / A: Avaluació (1,2,3,4,5)

EQUIPS PROTECCIÓ INDIVIDUAL

Codi	UA	Descripció	Riscos
H1411111	u	Casc de seguretat per a ús normal, contra cops, de polietilè amb un pes màxim de 400 g, homologat segons UNE-EN 812	1 /2 /4 /6 /9 /12 /14 /17 /18 /24 /25
H1421110	u	Ulleres de seguretat antiimpactes estàndard, amb muntura universal, amb visor transparent i tractament contra l'entelament, homologades segons UNE-EN 167 i UNE-EN 168	18
H1445003	u	Mascareta de protecció respiratòria, homologada segons UNE-EN 140	17
H145C002	u	Parella de guants de protecció contra riscs mecànics comuns de construcció nivell 3, homologats segons UNE-EN 388 i UNE-EN 420	1 /2 /4 /6 /9 /12 /14 /24 /25
H145E003	u	Parella de guants contra agents químics i microorganismes, homologats segons UNE-EN 374-1, -2, -3 i UNE-EN 420	17 /18
H1465275	u	Parella de botes baixes de seguretat industrial per a treballs de construcció en general, resistents a la humitat, de pell rectificada, amb turmellera encoixinada, amb puntera metàl·lica, sola antilliscant, falca amortidora d'impactes al taló i sense plantilla metàl·lica, homologades segons UNE-EN ISO 20344, UNE-EN ISO 20345, UNE-EN ISO 20346 i UNE-EN ISO 20347	1 /2 /4 /6 /9 /12 /14 /17 /18 /24 /25
H147D405	u	Sistema anticaiguda compost per un arnès anticaiguda amb tirants, bandes secundàries, bandes subglúties, bandes de cuixa, recolzament dorsal per a subjecció, elements d'ajust, element dorsal d'enganxament d'arnès anticaiguda i sivella, incorporat a un subsistema anticaiguda de tipus lliscant sobre línia d'ancoratge flexible de llargaria 10 m, homologat segons UNE-EN 361, UNE-EN 362, UNE-EN 364, UNE-EN 365 i UNE-EN 353-2	1
H147N000	u	Faixa de protecció dorslumbar	13
H1482320	u	Camisa de treball per a construcció d'obres lineals en servei, de polièster i cotó (65%-35%), color groc, homologada segons UNE-EN 340	1 /2 /4 /6 /9 /12 /14 /17 /18 /24 /25
H1483344	u	Pantalons de treball per a construcció d'obres lineals en servei, de polièster i cotó (65%-35%), color groc, trama 240, amb butxaques interiors i tires reflectants, homologats segons UNE-EN 340	1 /2 /4 /6 /9 /12 /14 /17 /18 /24 /25
H1485800	u	Armilla reflectant amb tires reflectants a la cintura, al pit i a l'esquena, homologada segons UNE-EN 471	14 /25
H1486241	u	Casaca tipus enginyer, de polièster embuatada amb material aïllant, butxaques exteriors	14
H1487460	u	Impermeable amb jaqueta, caputxa i pantalons, per a obres públiques, de PVC soldat de 0,4 mm de gruix, de color viu, homologat segons UNE-EN 340	14
H1489890	u	Jaqueta de treball per a muntatges i/o treballs mecànics, de polièster i cotó (65%-35%), color blau vergara, trama 240, amb butxaques, homologada segons UNE-EN 340	14

MITJANS AUXILIARS D'UTILITAT PREVENTIVA

Codi	UA	Descripció	Riscos
HX11X022	u	Passadís de protecció prefabricat metàl·lic amb sistema de seguretat amb tots els requisits reglamentaris, de llargària 2,5 m, d'amplària 1,1 m, amb paviment de entramat de platines metàl·liques i rampes articulades, baranes metàl·liques reglamentàries	1

SISTEMES DE PROTECCIÓ COL·LECTIVA

Codi	UA	Descripció	Riscos
H1522111	m	Barana de protecció en el perímetre de la coronació d'excavacions, d'alçària 1 m, amb travesser superior, travesser intermedi i muntants de tub metàl·lic de 2,3´´, sòcol de post de fusta, ancorada al terreny amb daus de formigó i amb el desmuntatge inclòs	1
H152J105	m	Cable fiador per al cinturó de seguretat, fixat en ancoratges de servei i amb el	1

		desmuntatge inclòs	
H152U000	m	Tanca d'advertència o abalisament d'1 m d'alçada amb malla de polietilè taronja, fixada a 1 m del perímetre del sostre amb suports d'acer allotjats amb forats al sostre	1 /4 /12
H153A9F1	u	Topall per a descàrrega de camions en excavacions, de 4 m d'amplada amb tauló de fusta i perfils IPN 100 clavat al terreny i amb el desmuntatge inclòs	12 /25
HBBAA005	u	Senyal de prohibició, normalitzada amb pictograma negre sobre fons blanc, de forma circular amb cantells i banda transversal descendent d'esquerra a dreta a 45°, en color vermell, diàmetre 29 cm, amb cartell explicatiu rectangular, per ser vista fins 12 m, fixada i amb el desmuntatge inclòs	1 /2 /4 /6 /9 /12 /13 /14 /17 /18 /24 /25
HBBAB115	u	Senyal de obligació, normalitzada amb pictograma blanc sobre fons blau, de forma circular amb cantells en color blanc, diàmetre 29 cm, amb cartell explicatiu rectangular, per ser vista fins 12 m, fixada i amb el desmuntatge inclòs	1 /2 /4 /6 /9 /12 /13 /14 /17 /18 /24 /25
HBBAF004	u	Senyal d'advertència, normalitzada amb pictograma negre sobre fons groc, de forma triangular amb el cantell negre, costat major 41 cm, amb cartell explicatiu rectangular, per ser vista fins 12 m de distància, fixada i amb el desmuntatge inclòs	1 /2 /4 /6 /9 /12 /13 /14 /17 /18 /24 /25
HBBJ0002	u	Semàfor de policarbonat, amb sistema òptic de diàmetre 210 mm amb una cara i un focus, òptica normal i lent de color ambre normal de vehicles 11/200, instal·lat i amb el desmuntatge inclòs	25

MESURES PREVENTIVES

Codi	Descripció	Riscos
I0000002	Planificar els treballs per a mantenir el màxim de temps possible les proteccions	1
I0000003	Itineraris preestablerts i balissats per al personal	1
I0000004	Revisió i manteniment periòdic de SPC	1
I0000013	Ordre i neteja	2 /6 /17
I0000014	Preparació i manteniment de les superfícies de treball	2 /6
I0000015	Organització de les zones de pas i emmagatzematge	2 /6
I0000017	Als plans inclinats, treballar sobre superfícies rugoses i no lliscants	2
I0000020	No realitzar treballs a la mateixa vertical	4
I0000025	Planificació d'àrees i llocs de treball	4
I0000026	Planificació de recorreguts i maniobres per a màquines i camions	4
I0000027	Elecció dels mitjans auxiliars de manteniment	4
I0000028	Impedir l'accés de personal dins del radi d'acció de càrregues suspeses	4
I0000029	No balancejar les càrregues suspeses	4
I0000030	Suspendre i aixecar les càrregues dins de l'envolcall o fleixos originals	4
I0000031	Per a la manipulació de materials voluminosos i/o pesats, solicitar un procediment de treball específic	4
I0000038	Substituir lo manual per lo mecànic	9
I0000039	Planificació de compra i programa de manteniment d'eines	9
I0000040	Formació de l'operari en l'ús i manteniment d'eines	9 /12 /13
I0000045	Formació	9 /18
I0000051	Adequació dels recorreguts de la maquinària	12
I0000053	Procediment d'utilització de la maquinària	12
I0000054	Ús de recolzaments hidràulics	12
I0000055	Elecció dels equips de manteniment	13
I0000056	Paletització i eines ergonòmiques	13
I0000058	Adaptar la feina a les característiques individuals de la persona que la realitza	13
I0000060	Suspensió de les feines en condicions extremes	14
I0000061	Rotació dels llocs de treball	17
I0000062	Planificar els treballs per a realitzar-los en zones protegides	14
I0000074	Reg de les zones de treball	17
I0000076	Reconeixement dels materials a enderrocar	17
I0000078	Evitar processos de divissió de material en sec	17
I0000086	Substituir els materials amb substàncies nocives	17 /18
I0000101	Actuacions prèvies de desparasitació i desratització	24
I0000102	Procediment previ de treball	24
I0000103	Planificació de les àrees de treball	25
I0000104	Accessos i circulació independents per a personal i maquinària	25

I0000105	Anivellar la maquinària per a la realització de l'activitat	25
I0000106	El personal no ha de descansar al costat de màquines aturades	25
I0000107	Limitació de la velocitat dels vehicles	25
I0000152	Utilitzar mitjans mecànics(grues, transpalets, plataformes elevadores) per manipular càrregues	13
I0000154	Verificar nivell lumínic mínim (250 lux) a itineraris i llocs de treball	1 /2 /6 /25
I0000155	Controlar la temperatura i velocitat del vent als llocs de treball	14

Projecte Constructiu

Estabilització del talús del carrer Vista Alegre entre els números 97 i 107, del Terme Municipal de Terrassa

Redacció
Euro Geotecnica S.A.U.
Data: Novembre de 2020
Jordi Amigó Mitjana
Dr. Geòleg
Raúl Sánchez
Enginyer Geòleg



EUROGEOTECNICA

PLÀNOLS

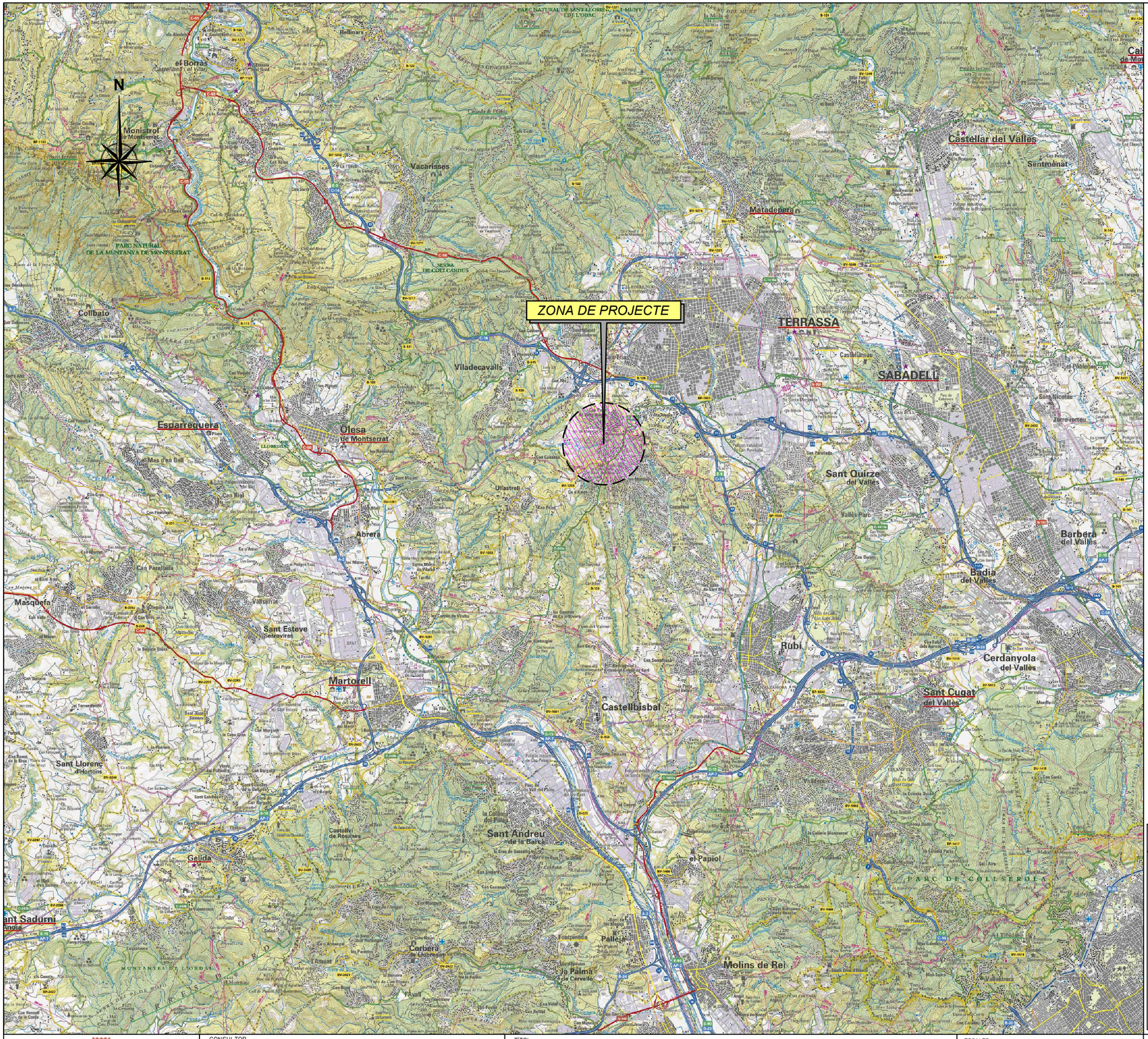

Núm PLÀNOL	TÍTOL	ESCALA	Núm FULLS
1	Plànol de situació i índex	1:50.000	1
2	Planta general amb ortofoto	1:1.000	1
3	Itineraris d'evacuació	1:50.000	1
4	Acopis i instal.lacions d'higiene i benestar	Vàries	3
5	Proteccions individuals	s/e	2
6	Proteccions col.lectives. Manipulació de càrregues	s/e	1
7	Proteccions col.lectives. Instal.lació eléctrica	s/e	3
8	Proteccions col.lectives. Soldadura-Oxicorte	s/e	1
9	Proteccions col.lectives. Proximitat de serveis	s/e	1
10	Proteccions col.lectives. Abocaments	s/e	1
11	Proteccions col.lectives. Caigudes al buit	s/e	1
12	Proteccions col.lectives. Maquinària	s/e	6
13	Proteccions col.lectives. Senyalització	Vàries	10

Ajuntament de Terrassa

CONSULTOR
EUROGEOTECNICA

TÍTOL
PROJECTE PER ESTABILITZAR EL TALÚS
DEL CARRER VISTA ALEGRE ENTRE ELS NÚMEROS 97 i 107.

ESCALES
1/50.000
0 1250 2500m
ORIGINALS A1
GRÀFIQUES

NOM DEL PLÀNOL:
PLANOL DE SITUACIO I INDEX

DATA: OCTUBRE 2020

PLÀNOL NÚM. 1

NOM FITXER: 1F1.dwg

FULL....1...DE....1..

VALLÈS OCCIDENTAL

N

ACTUACIÓ AL TALÚS
CARRER DE VISTA ALEGRE Nº 97

ACTUACIÓ AL TALÚS
CARRER DE VISTA ALEGRE Nº 107

T.M. TERRASSA

T.M. ULLASTRELL

T.M. RUBÍ

X= 414.750

Y= 4.598.750

X= 416.000

Y= 4.599.250

Y= 4.598.500

Ajuntament de Terrassa	CONSULTOR: EUROGEOTECNICA	TÍTOL: PROJECTE PER ESTABILITZAR EL TALÚS DEL CARRER VISTA ALEGRE ENTRE ELS NÚMEROS 97 i 107.	ESCALES 1: 2.500 (0 62,5 125m) ORIGINALS A1 GRÀFIQUES	NOM DEL PLÀNOL: PLANTA GENERAL AMB ORTOFOTO	DATA: OCTUBRE 2020 / NOM FITXER: 2F1.DWG / PLÀNOL NÚM. 2 / FULL....1...DE....1.

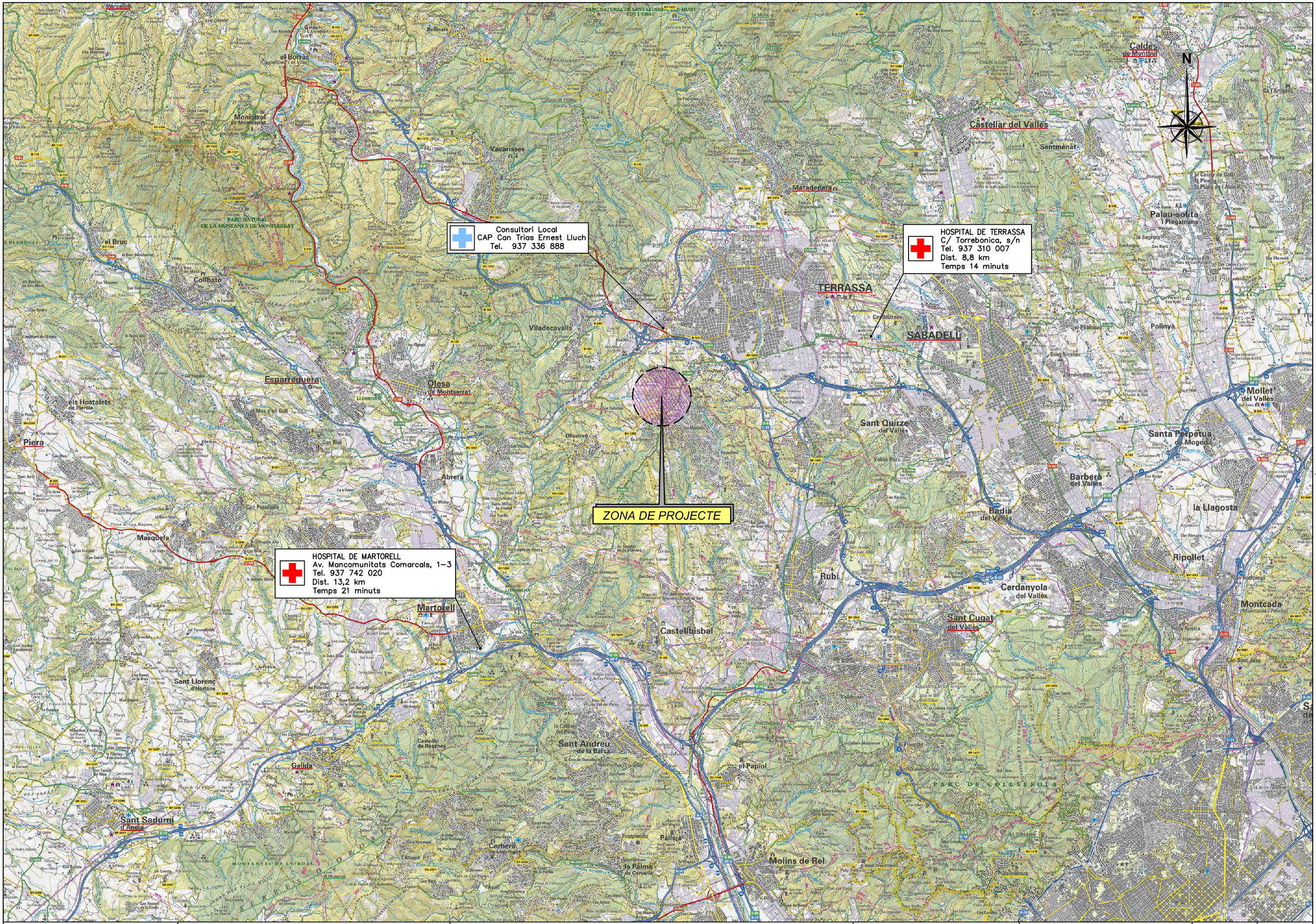

Ajuntament de Terrassa	CONSULTOR: EUROGEOTECNICA	TÍTOL: PROJECTE PER ESTABILITZAR EL TALÚS DEL CARRER VISTA ALEGRE ENTRE ELS NÚMEROS 97 I 107.	ESCALES: 1/50.000 (0 1250 2500m) ORIGINALS A1 GRÀFIQUES	NOM DEL PLANOL: ITINERARIS D'EVACUACIO	DATA: OCTUBRE 2020 / NOM FITXER: 3F1.dwg	PLANOL NÚM.: 3 FULL.....1...DE.....1..

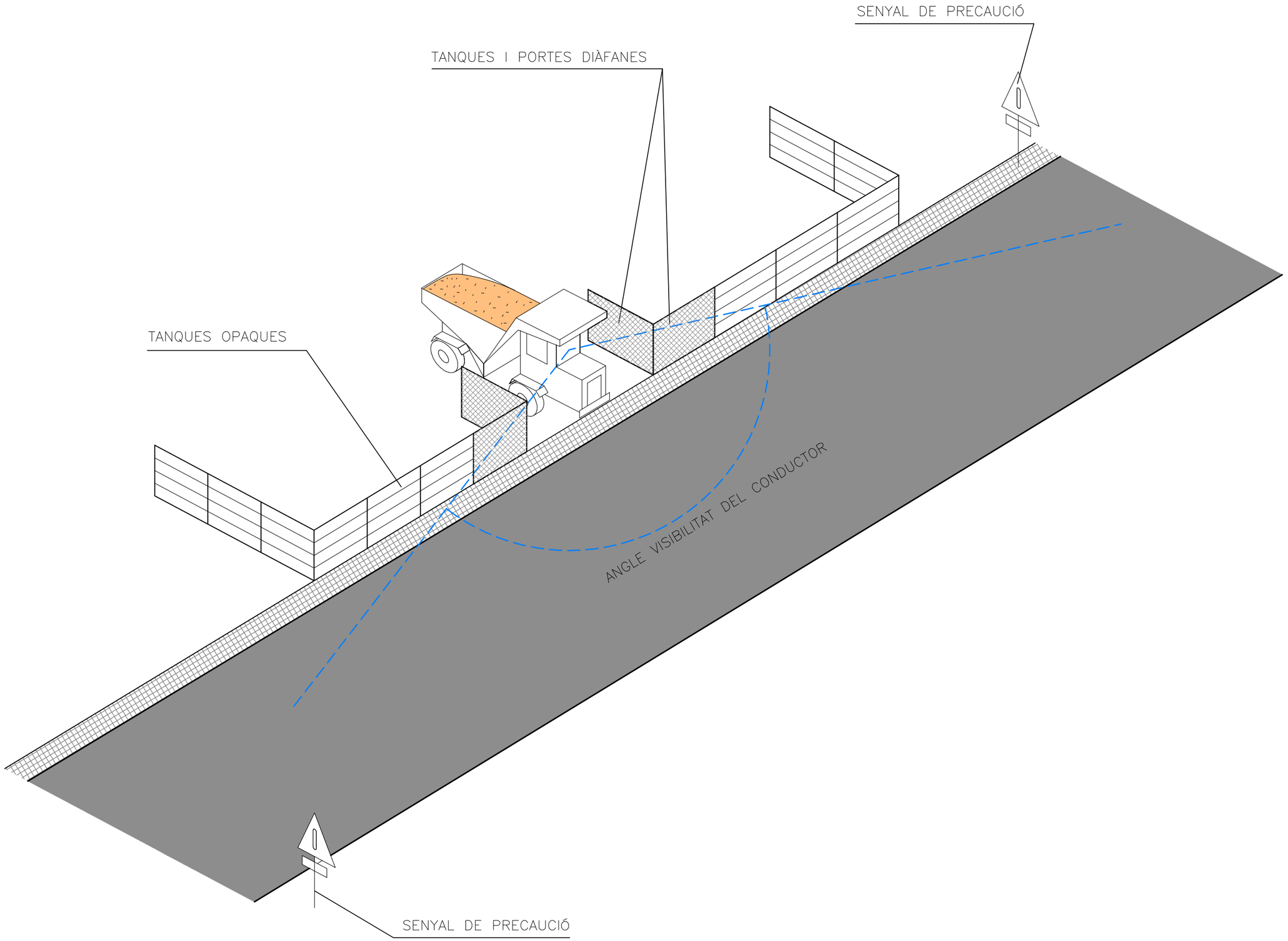

Ajuntament de Terrassa	CONSULTOR: EUROGEOTECNICA	TÍTOL: PROJECTE PER ESTABILITZAR EL TALÚS DEL CARRER VISTA ALEGRE ENTRE ELS NÚMEROS 97 i 107.	ESCALES: S/E; 0 m; ORIGINALS A1; GRÀFIQUES	NOM DEL PLÀNOL: APLECS I INSTAL.LACIONS D'HIGIENE I BENESTAR SORTIDA VEHICLES	DATA: OCTUBRE 2020; NOM FITXER: 4F1.dwg	PLÀNOL NÚM. 4; FULL.....1..DE...3.

TANCAMENT TRASLLADABLE

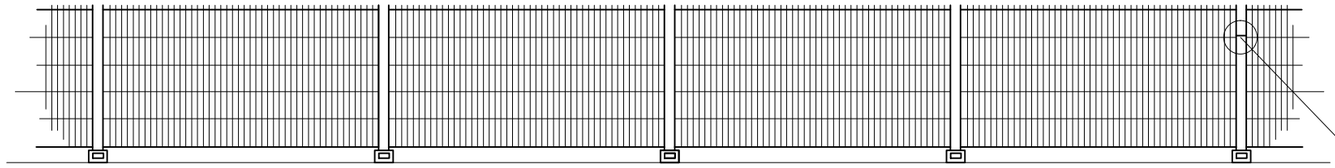

ALÇAT

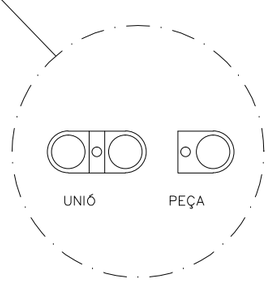

DETALL DE FIXACIÓ
ENTRE TANCAMENTS

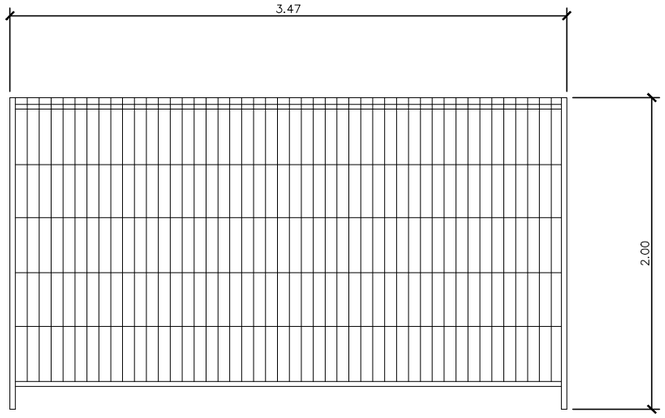

UNITAT DE TANCAMENT

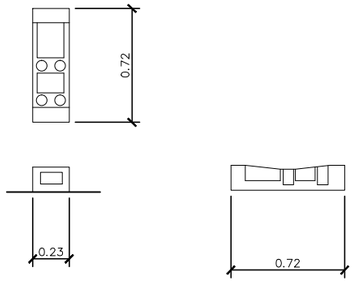

BASE DE TANCAMENT

TANCA PEATONAL

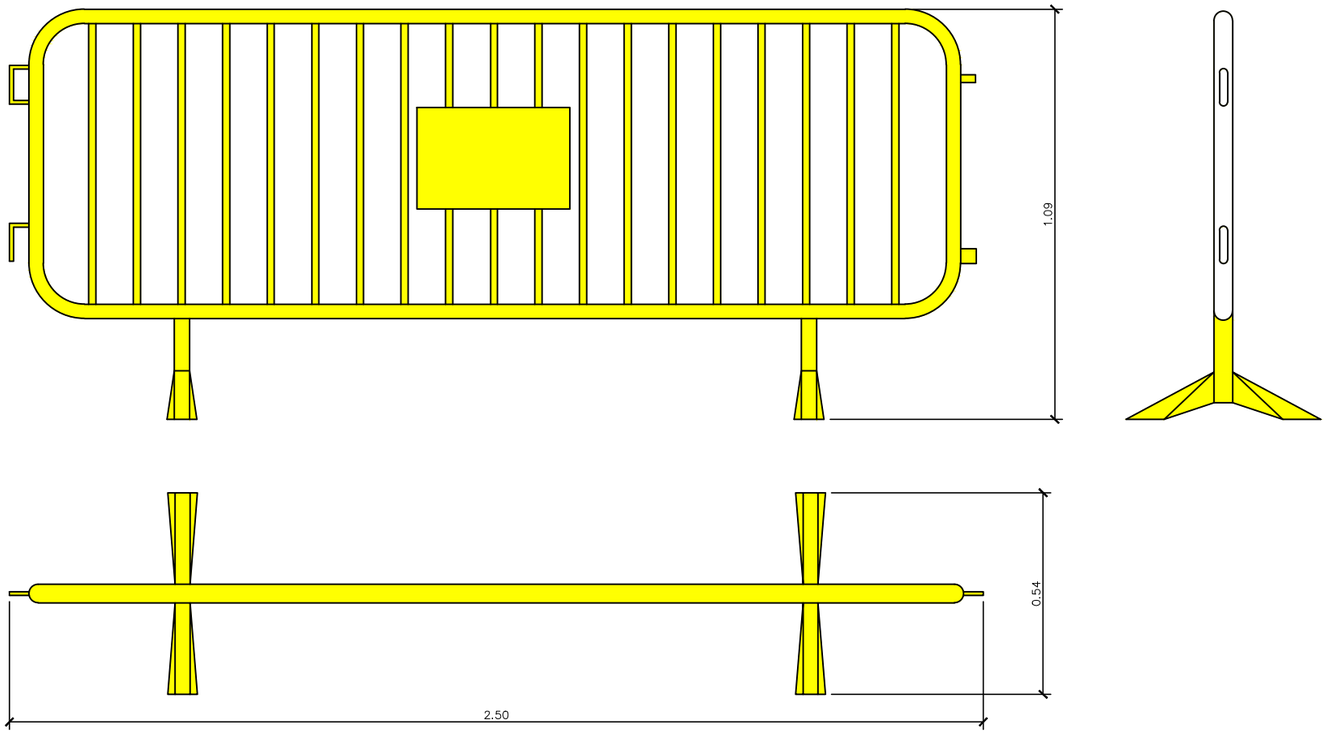

Ajuntament de Terrassa	CONSULTOR: EUROGEOTECNICA	TÍTOL: PROJECTE PER ESTABILITZAR EL TALÚS DEL CARRER VISTA ALEGRE ENTRE ELS NÚMEROS 97 I 107.	ESCALES: S/E (ORIGINALS A1) 0 m (GRÀFIQUES)	NOM DEL PLÀNOL: APLECS I INSTAL.LACIONS D'HIGIENE I BENESTAR TANQUES	DATA: OCTUBRE 2020 / NOM FITXER: 4F2.dwg	PLÀNOL NÚM. 4 / FULL...2...DE...3.

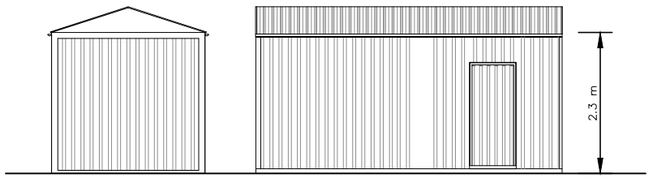

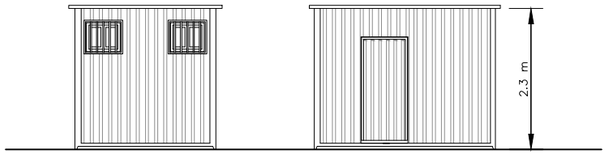

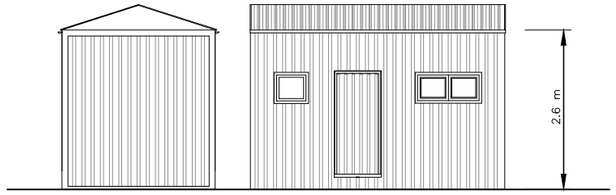

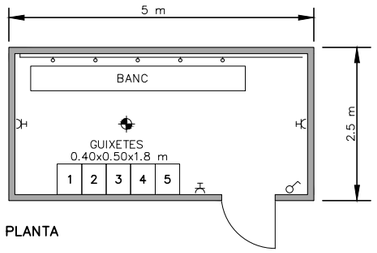

VESTIDORS

LEYENDA

PUNT DE LLUM INCANDESCENT

INTERRUPTOR UNIPOLAR

BASE D'ENDOLL DE 10/16 AMB T.T

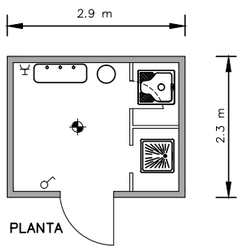

SERVEIS

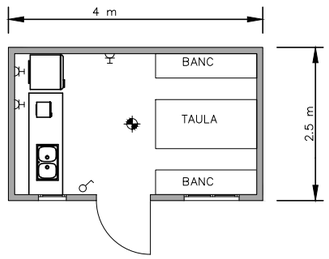

MENJADOR

MÒDULS PER 5 TREBALLADORS

S'INSTALARAN EL NOMBRE NECESARI PEL NOMBRE DE TREBALLADORS DE L'OBRA

Ajuntament de Terrassa	CONSULTOR: EUROGEOTECNICA	TÍTOL: PROJECTE PER ESTABILITZAR EL TALÚS DEL CARRER VISTA ALEGRE ENTRE ELS NÚMEROS 97 i 107.	ESCALES: S/E (ORIGINALS A1) 0 m (GRÀFIQUES)	NOM DEL PLÀNOL: APLECS I INSTAL.LACIONS D'HIGIENE I BENESTAR LOCALS	DATA: OCTUBRE 2020 / NOM FITXER: 4F3.dwg	PLÀNOL NÚM. 4 / FULL...3...DE...3.

CASC DE SEGURETAT NO METÀL.LIC

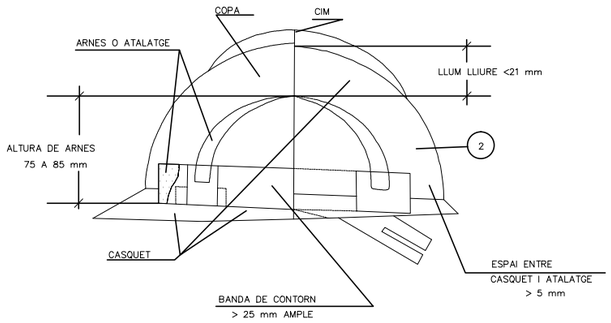

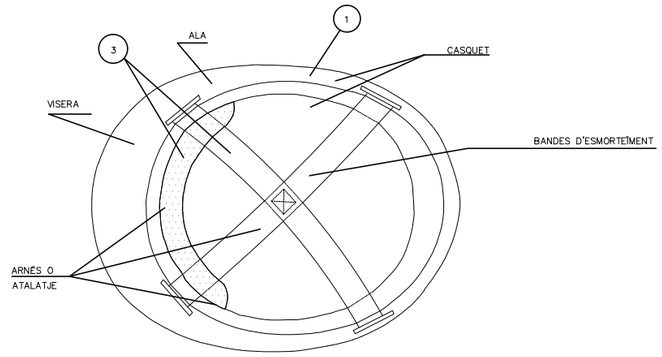

1. MATERIAL INCOMBUSTIBLE RESISTENT A GREIXOS SALES I AIGUA
2. CLASSE N AÏLLANT A 1000 V CLASSE E–AT AÏLLANT A 25000 V
3. MATERIAL NO RÍGID, HIDRÒFUG, FÀCIL NETEJA I DESINFECCIÓ

BOTA IMPERMEABLE AL AIGUA Y A LA HUMITAT

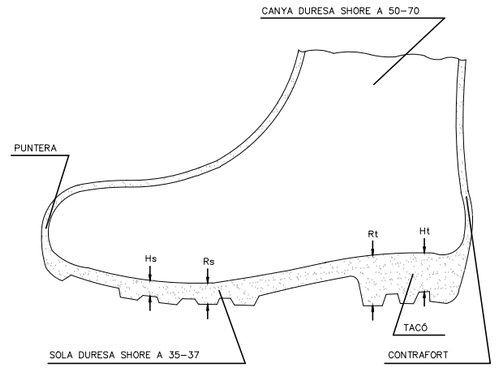

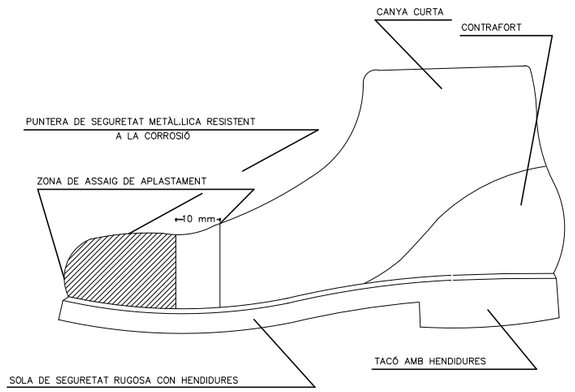

Hs Hendidura de la sola = 5 mm
Rs Ressalt de la sola = 9 mm
Ht Hendidura del tacó = 20 mm
Rt Ressalt del tacó = 25 mm

ULLERES DE MUNTURA TIPUS UNIVERSAL CONTRA IMPACTES

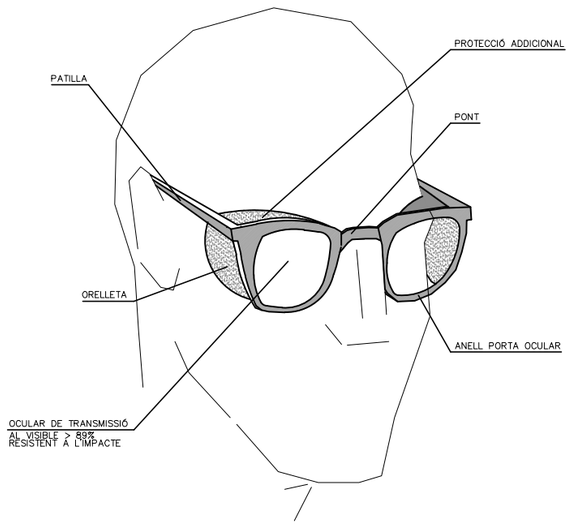

MASCARETA ANTIPOLS

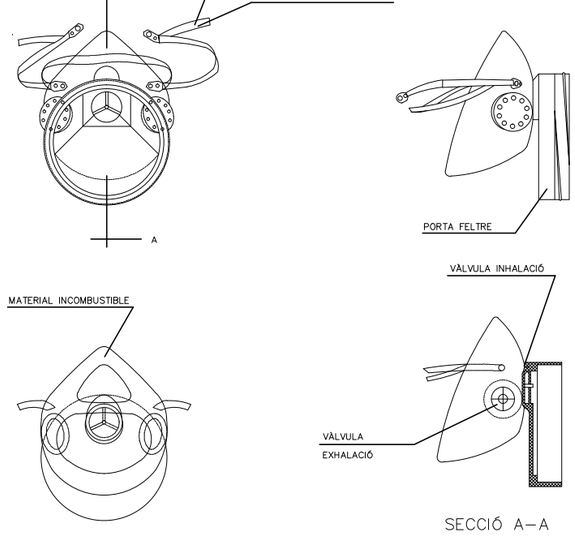

SECCIÓ A–A

PORTA EINES

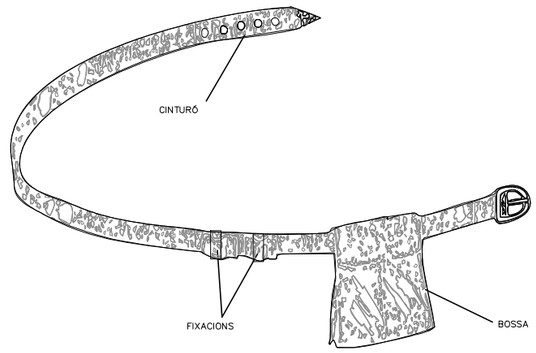

1. Permet tenir les mans lliures, més seguretat al fer moviments.
2. Impedeix caigudes d'eines.
3. No eximeix del cinturó de seguretat quan aquest es necessari.

EQUIPS DE PROTECCIÓ INDIVIDUAL

Ajuntament de Terrassa	CONSULTOR: EUROGEOTECNICA	TÍTOL: PROJECTE PER ESTABILITZAR EL TALÚS DEL CARRER VISTA ALEGRE ENTRE ELS NÚMEROS 97 I 107.	ESCALES: S/E (0 m) ORIGINALS A1 GRÀFIQUES	NOM DEL PLÀNOL: PROTECCIONS INDIVIDUALS ULLERES DE MUNTURA, CASC, BOTA, MASCARETA I PORTAEINES	DATA: OCTUBRE 2020 / NOM FITXER: 5F1.dwg	PLÀNOL NÚM. 5 / FULL.....1...DE...2.

CINTURÓ DE SEGURETAT – Classe "B"
DE SUSPENSIÓ

TIPUS 1

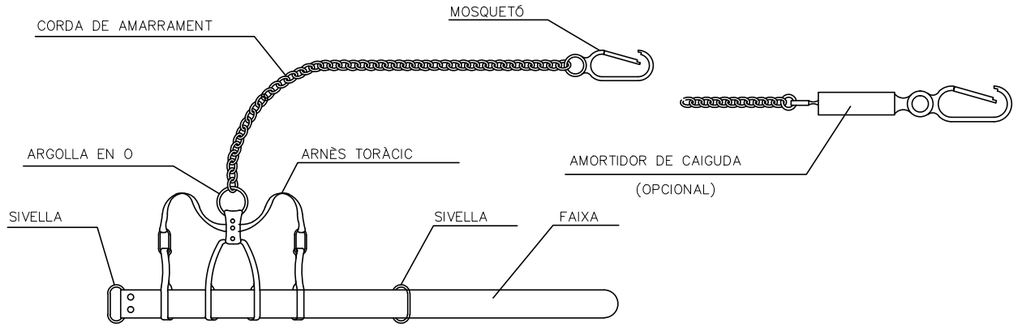

TIPUS 2

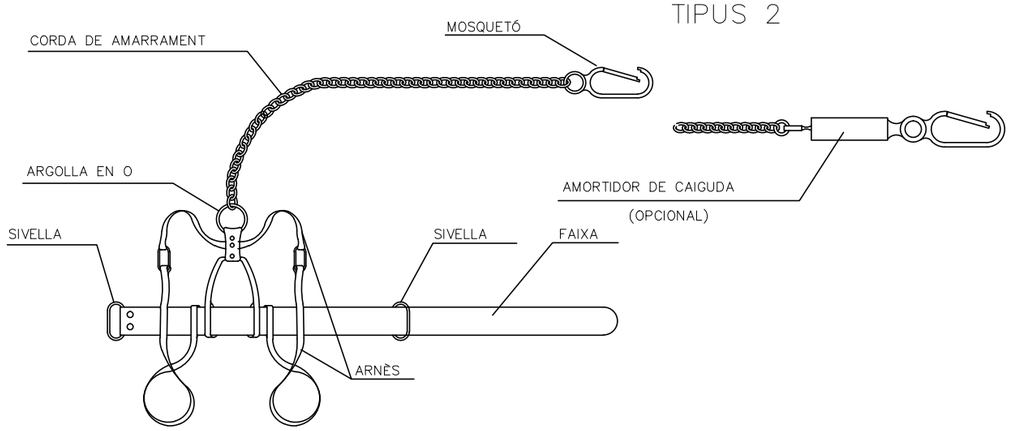

TIPUS 3

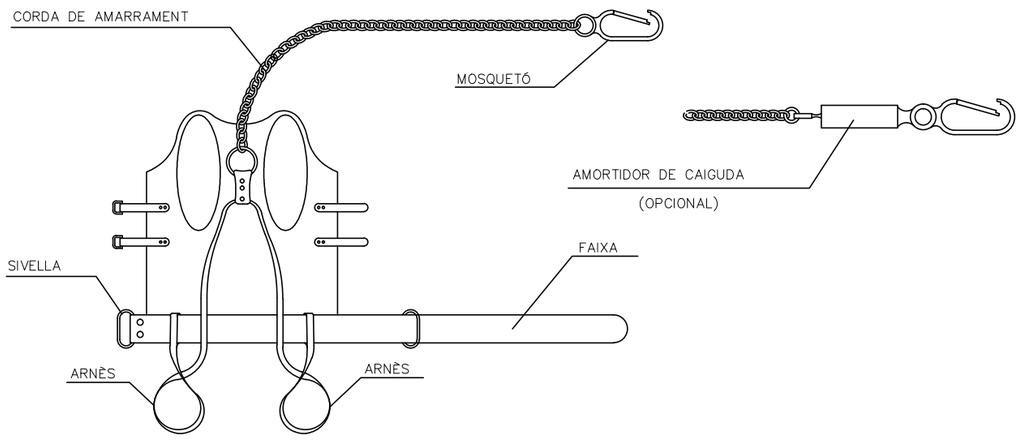

CINTURÓ DE SEGURETAT – Classe "B"
DE SUBJECCIÓ

TIPUS 1

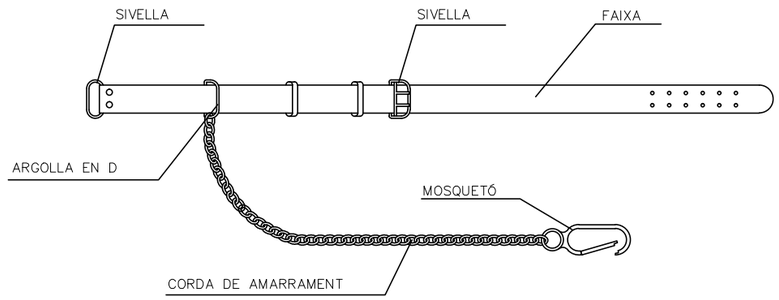

TIPUS 2

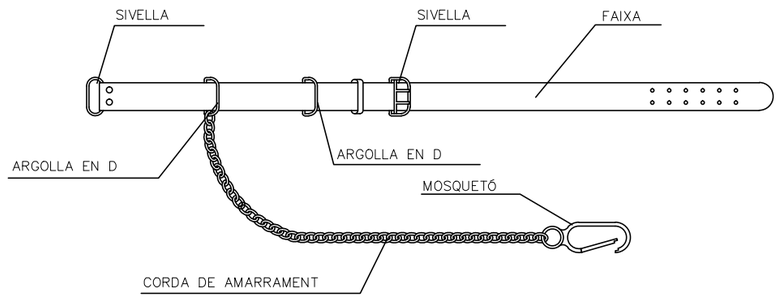

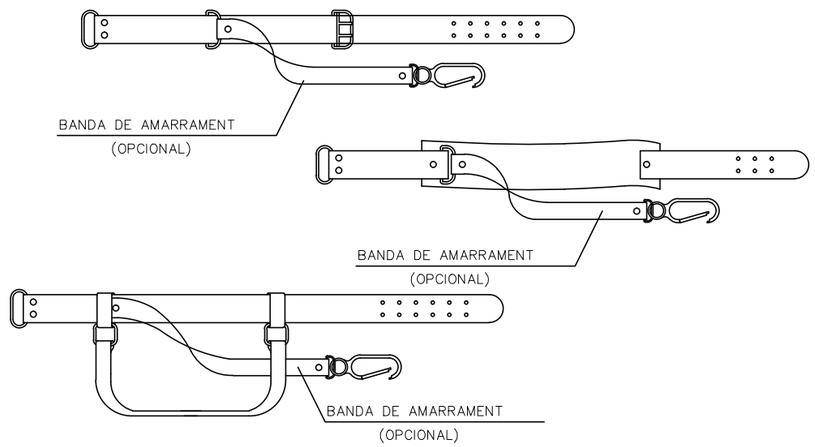

Ajuntament de Terrassa	CONSULTOR: EUROGEOTECNICA	TÍTOL: PROJECTE PER ESTABILITZAR EL TALÚS DEL CARRER VISTA ALEGRE ENTRE ELS NÚMEROS 97 I 107.	ESCALES: S/E (ORIGINALS A1) 0 m (GRÀFIQUES)	NOM DEL PLANOL: PROTECCIONS INDIVIDUALS ARNESOS I CINTURONS	DATA: OCTUBRE 2020 / NOM FITXER: 5F2.dwg	PLANOL NÚM. 5 / FULL....2..DE...2.



INCORRECTE



CORRECTE



INCORRECTE



CORRECTE



INCORRECTE



CORRECTE

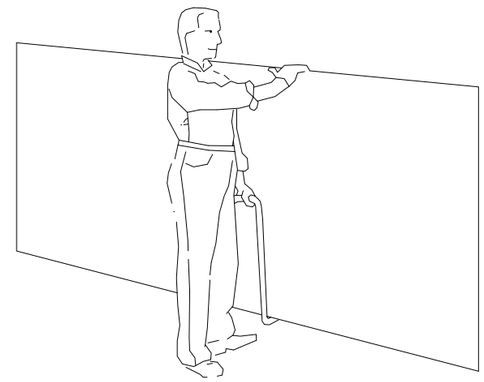

TRANSPORT DE PLAQUES

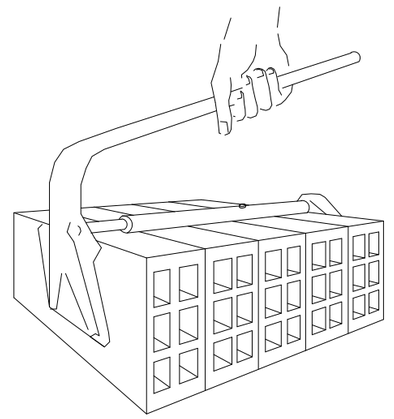

PINÇA PER A MAONS



ALÇAT CORRECTE DE SACS

MANIPULACIÓ DE MATERIALS

S/E



INCORRECTE



CORRECTE

TRANSPORT I ELEVACIÓ MANUAL DE CÀRREGUES

S/E

Ajuntament de Terrassa	CONSULTOR: EUROGEOTECNICA	TÍTOL: PROJECTE PER ESTABILITZAR EL TALÚS DEL CARRER VISTA ALEGRE ENTRE ELS NÚMEROS 97 i 107.	ESCALES: S/E (0 m) ORIGINALS A1 GRÀFIQUES	NOM DEL PLÀNOL: MANIPULACIO DE CARREGUES	DATA: OCTUBRE 2020	PLÀNOL NÚM.: 6
					NOM FITXER: 6F1.dwg	FULL....1...DE....1..

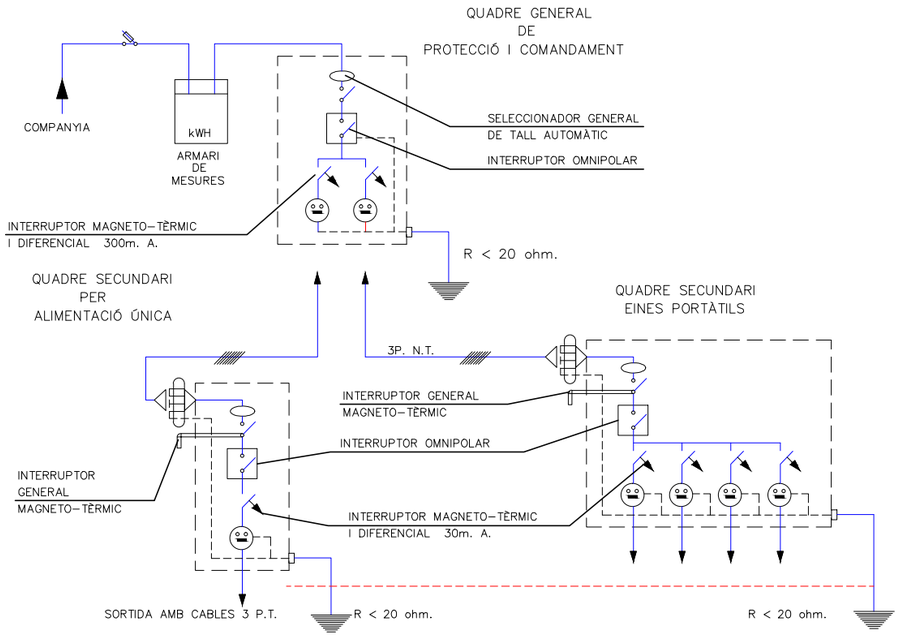

INSTAL.LACIÓ ELÈCTRICA PROVISIONAL D'OBRA

POTÈNCIA TOTAL QUADRE: 50 CV

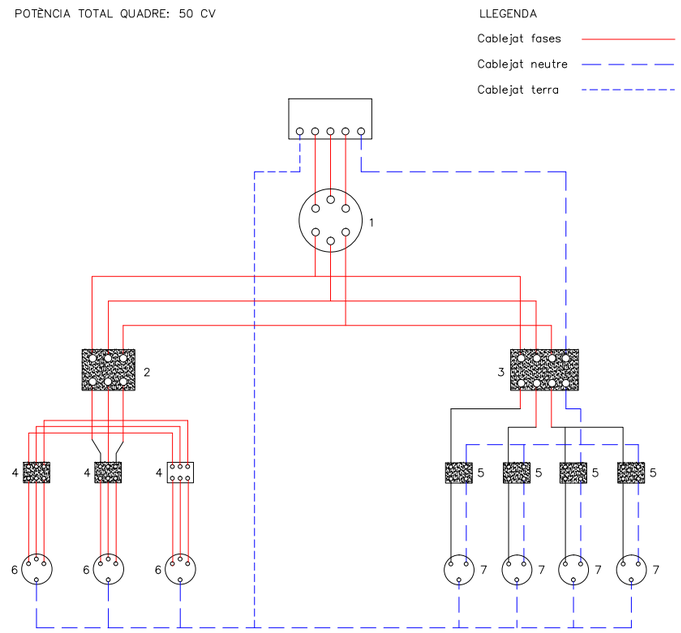

Longituds:

Fins 10 m.l.: 4 x 10 mm2 + T. 10 mm2.

De 10 a 25 m.l.: 4 x 16 mm2 + T. 16 mm2.

De 25 a 100 m.l.: 4 x 25 mm2 + T. 16 mm2.

De 100 a 250 m.l.: 4 x 25 mm2 + T. 16 mm2.

LEYENDA:

1.– INTERRUPTOR MANUAL 3 x 63 A.
2.– DIFERENCIAL 4 x 63 A. 300 mA.
3.– DIFERENCIAL 4 x 25 A. 30 mA.
4.– AUTOMÁTIC MAGNETO–TÈRMIC 3 x 25 A.
5.– AUTOMÁTIC MAGNETO–TÈRMIC 3 x 15 m A.
6.– BASES TIPUS CETACT III + T
7.– BASES TIPUS CETACT II + T

CAIXA DE MAKROLON
GRIS AMB TAPA
TRANSPARENT

CABLEJAT AMB
CABLE V–0.6/1.5 KV.

QUADRE SECUNDARI PER INSTAL.LACIÓ ELÈCTRICA

Ajuntament de Terrassa	CONSULTOR: EUROGEOTECNICA	TÍTOL: PROJECTE PER ESTABILITZAR EL TALÚS DEL CARRER VISTA ALEGRE ENTRE ELS NÚMEROS 97 i 107.	ESCALES: S/E (0 m) ORIGINALS A1 GRÀFIQUES	NOM DEL PLÀNOL: PROTECCIONS COL.LECTIVES INSTAL.LACIONS ELECTRICA I PRESA DE TERRES	DATA: OCTUBRE 2020 / NOM FITXER: 7F1.dwg	PLANOL NÚM. 7 / FULL.....1...DE....3.

POSTA A TERRA

TAULA I

Elèctrode	Resistència de terra, en Ohm
Placa enterrada	$R=0.8\ \frac{Q}{P}$
Pica vertical	$R=\frac{Q}{L}$
Conductor enterrat verticalment	$R=\frac{2Q}{L}$
Q,resistivitat del terreny(Ohm−m) P,perímetre de la placa(m) L,longitut de la pica o del conductor (m)	

La resistència de terra haurà de ser de valor tal, que el corrent de fuita no pugui donar lloc a tensions de contacte superiors a: 24 v. per a locals conductors, 50 v. per a locals aïllants.−

TAULA II

TIPUS DE TERRENY	Resistivitat en Ohm−m
Terrenys pantanosos	d'unitats a 20
Llim	20 a 100
Humus	10 a 150
Torba Humida	5 a 100
Argil.la plàstica	50
Margues i argiles compactes	100 a 200
Margues del Juràsic	30 a 40
Sorra argilosa	50 a 500
Sorra silícea	200 a 3000
Sòl pedregós cobert de gespa	300 a 500
Sòl pedregós nu	1500 a 3000
Calcàries toves	100 a 300
Calcàries compactes	1000 a 5000
Calcàries esquerdades	500 a 1000
Pissarres	50 a 300
Roques de mica i quars	800
Granits i gres procedents d'alteració	1500 a 10000
Granits i gres procedents molt alterats	100 a 600

GRUPS ELECTROGENS

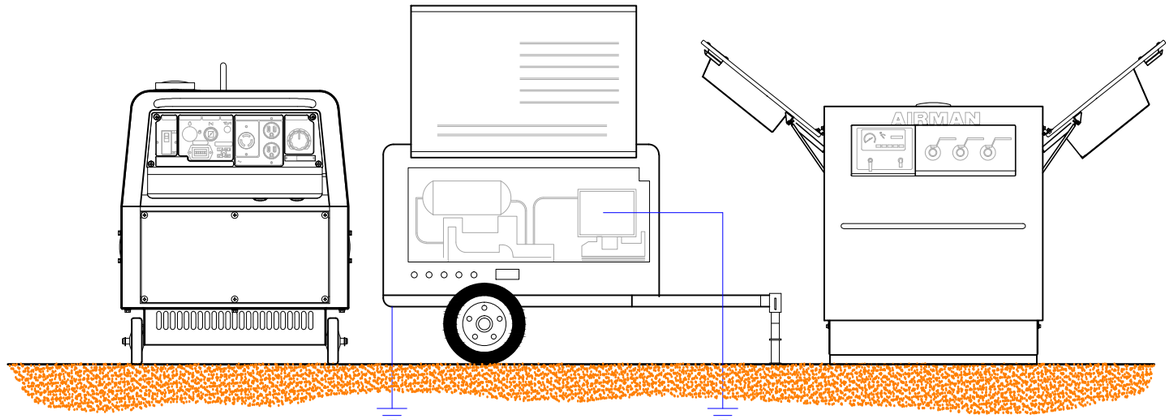

POSADA A TERRA
DEL CHASIS

POSADA A TERRA
DEL NEUTRE
(encara que no distribueixi)

ELÈCTRODES EN PARAL.LEL

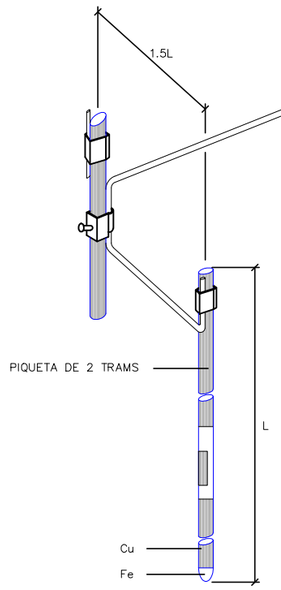

Quan el subsòl no pot ésser penetrat o presenta una resistivitat superior a la superficial, es pot disminuir la resistència clavant en paral·lel dos o mes piques.

- 2 piques redueixen la resistència al 60% de la obtinguda amb una sola.
- 3 piques redueixen la resistència al 45% de la obtinguda amb una sola.
- 4 piques redueixen la resistència al 33% de la obtinguda amb una sola

ESQUEMA D'UN CIRCUIT DE POSTA A TERRA

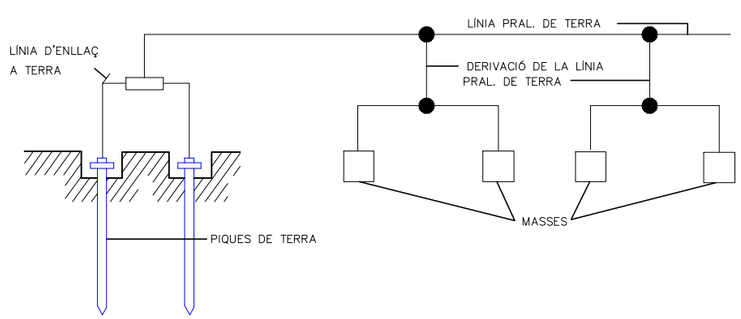

ELÈCTRODES

PLAQUES

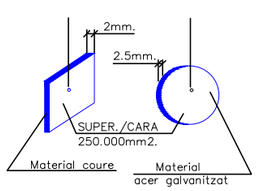

PIQUES

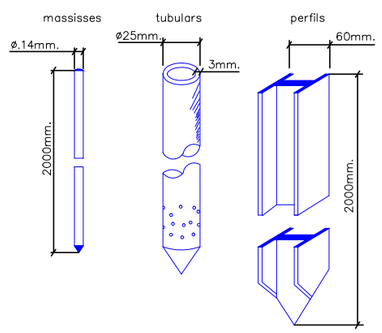

CABLE ENTERRAT

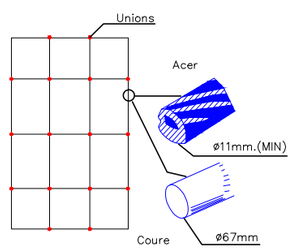

Ajuntament de Terrassa

CONSULTOR
EUROGEOTECNICA

TÍTOL
PROJECTE PER ESTABILITZAR EL TALÚS
DEL CARRER VISTA ALEGRE ENTRE ELS NÚMEROS 97 i 107.

ESCALES
S/E
0 m
ORIGINALS A1 GRÀFIQUES

NOM DEL PLÀNOL:
PROTECCIONS COL.LECTIVES
INSTAL.LACIONS ELECTRICA I PRESA DE TERRES

DATA: OCTUBRE 2020
PLÀNOL NÚM. 7
NOM FITXER: 7F2.dwg
FULL....2...DE...3..

NO EMPALMAMENTS AMB CINTA AÏLLANT

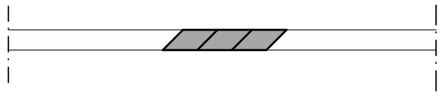

VULCANITZATS SI

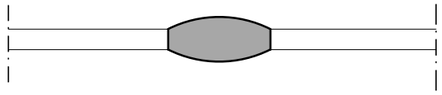

L'AÏLLAMENT SERÀ SUPERIOR A 250.000 OHMNIS

A = U x 1000 (com a mínim 250.000 oh.)
U = secció nominal

ENLLUMENAT PORTÀTIL AMB PROTECCIÓ CONTRA L'AIGUA

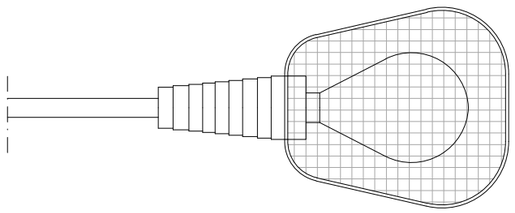

AÏLLAMENT DE CONDUCTORS I RECEPTORS

CLAVIJA

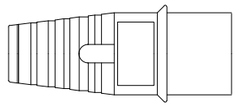

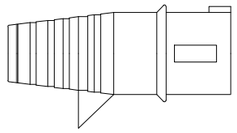

BASE MURAL

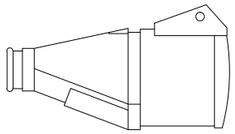

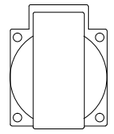

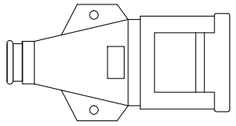

PERLLONGADOR

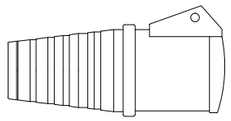

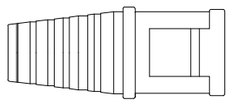

CLAVIJA

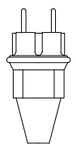

CONNEXIONS

PROTEGIT CONTRA LA PLUJA	A
2P + T 220 V	16 32
3P + T 380 V	16 32 63 125
4P + T 380 V	16 32 63 125

CONNEXIONS

Ajuntament de Terrassa	CONSULTOR: EUROGEOTECNICA	TÍTOL: PROJECTE PER ESTABILITZAR EL TALÚS DEL CARRER VISTA ALEGRE ENTRE ELS NÚMEROS 97 I 107.	ESCALES: S/E; 0 m; ORIGINALS A1; GRÀFIQUES	NOM DEL PLÀNOL: PROTECCIONS COL.LECTIVES INSTAL.LACIONS ELECTRICA I PRESA DE TERRES	DATA: OCTUBRE 2020; NOM FITXER: 7F3.dwg	PLÀNOL NÚM. 7; FULL....3..DE...3.

GRUP D'OXICORTE AMB DOBLE VÀLVULA ANTIRRETORNAMENT

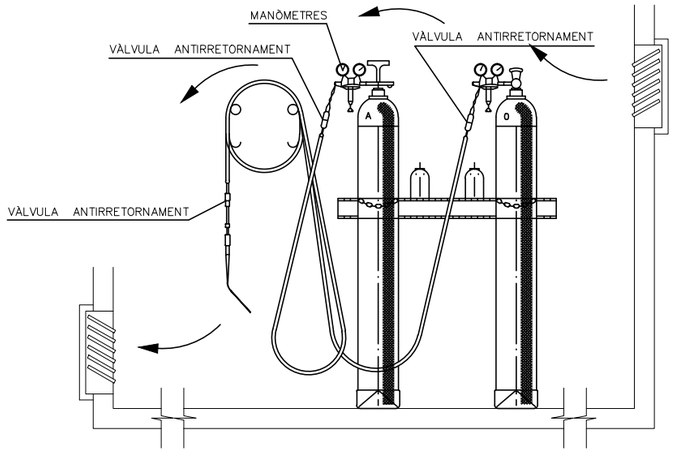

INSTAL.LACIÓ DE BOMBONES D'OXIGEN I ACETILÈ



MAGATZEM

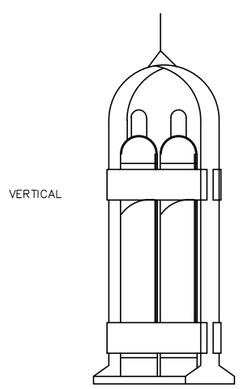

VERTICAL

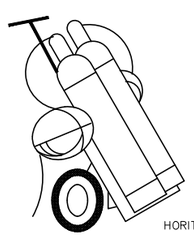

HORITZONTAL

TRANSPORT

SOLDADURA ELÉCTRICA L'ARC

UTILITZACIÓ I TRANSPORT DE L'EQUIP DE SOLDAR



- Desconectar sempre de la red abans de realitzar trasllats o transport.
- Desconectar sempre de la red quan l'equip es va a netejar o reparar.
- Enrotllar els cables de connexió a la xarxa i els de soldadura pel transport.
- En cables amb resistència a ser manejats, o per moure la màquina, no tirar de ells.

CONEXIÓ DE L'EQUIP DE SOLDAR AL CIRCUIT



- Les connexions fixes d'enganxament a la xarxa, en el circuit primari hauran de ser instal.lades només per l'electricista.

CONEXIÓ DEL CABLE DE MASA DE L'EQUIP DE SOLDAR



- Durant les operacions de soldadura deu estar, el cable de massa, correctament conectat.
- Comprobar la conexió correcta del cable de massa.

ESTAT DELS CABLES

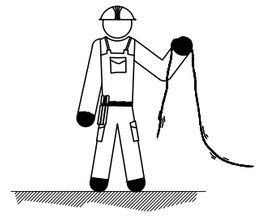

- El soldador revisrà l'estat dels cables al començament de la jornada laboral.
- Vigilar l'estat dels cables, la tensió en buit pot ser perillosa.
- Només s'utiltzaran cables i empalmaments en perfecte estat.

CONEXIÓ DE LES EINES ELÈCTRIQUES QUE ESTIGUIN TREBALLANT A LA MATEIXA ZONA



- Connectar el cable de massa directament sobre la peça a soldar o el més a prop possible utilitzar eines elèctriques que tinguin aillament protector o doble aillament.
- Quan la peça hagi de soldarse penjada d'un ganxo de càrrega, intercalar un aïllant (Exemple: corda de cànem).

MANIPULACIONS O INTERRUPCIONS DE L'EQUIP DE SOLDAR



- Tallar el corrent abans de realitzar qualsevol manipulació de la màquina de soldar o per desplaçarla.
- No deixar connectades les màquines de soldar o grups electrógens en els descansos o menjars.
- Desconnectar durant interrupcions llargues o al realitzar empalmaments de cables.
- Evitar que els cables descansin sobre equips calents, basalls, vores afilades o qualsevol altre lloc que pugui fer malbé l'aïllament.

PAS DE VEHÍCLES SOBRE CABLES

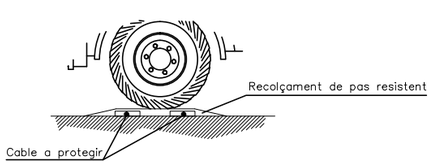

- Se'evitarà que pasin vehícles por sobre dels cables, que siguin golpeajats, o que les guspires de soldadura caiguin sobre ells.
- Els cables no hauran de creuar una vía de transit, sense estar protegits mitjançant recolçaments de pas resistents a la compresió.

Ajuntament de Terrassa	CONSULTOR: EUROGEOTECNICA	TÍTOL: PROJECTE PER ESTABILITZAR EL TALÚS DEL CARRER VISTA ALEGRE ENTRE ELS NÚMEROS 97 i 107.	ESCALES: S/E (0 m) ORIGINALS A1 — GRÀFIQUES	NOM DEL PLÀNOL: PROTECCIONS COL.LECTIVES OXICORT I SOLDADURA	DATA: OCTUBRE 2020 / NOM FITXER: 8F1.dwg	PLÀNOL NÚM.: 8 / FULL.....1...DE....1..

PÓRTIC D'ABALISAMIENT DE LÍNIES ELÈCTRIQUES AÈRIES

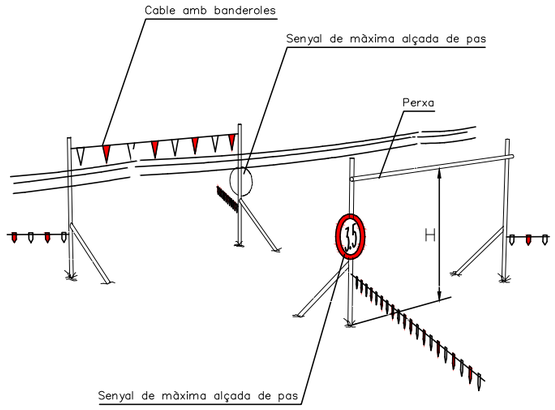

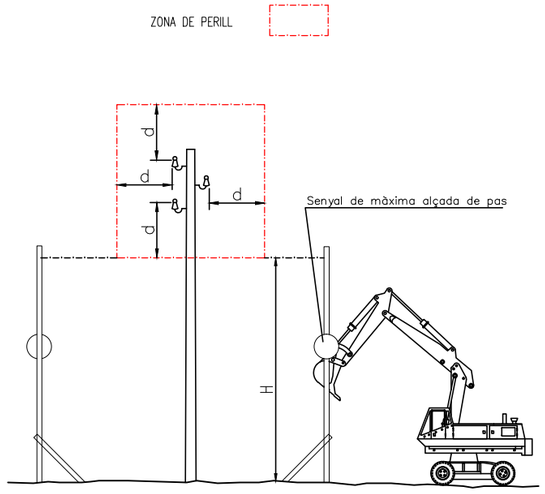

H= màxima alçada de pas.
d= distància de seguretat.

NORMES RELATIVES A LA POSADA EN OBRA DE MÀQUINES PROPERES A LÍNIES ELÈCTRIQUES AÈRIES

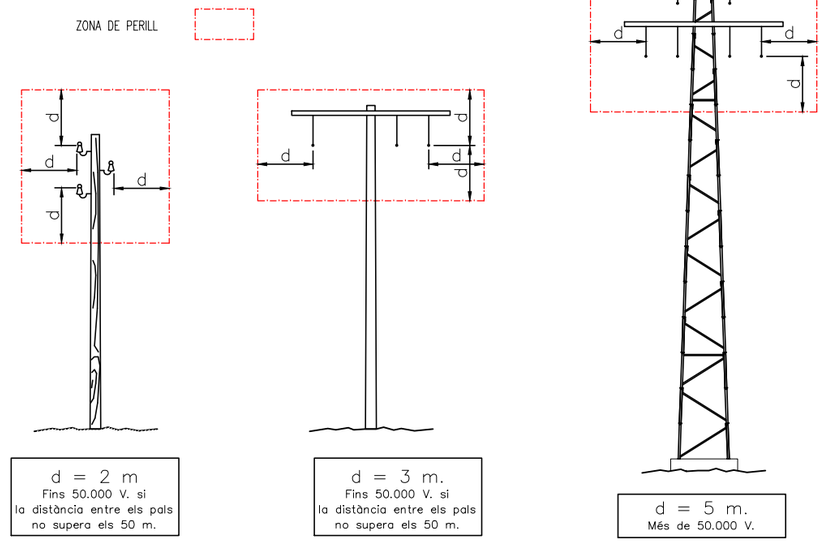

d = 2 m
Fins 50.000 V. si la distància entre els pals no supera els 50 m.

d = 3 m.
Fins 50.000 V. si la distància entre els pals no supera els 50 m.

d = 5 m.
Més de 50.000 V.

ACTUACIÓ EN CAS DE CONTACTE



1– EN CAP CAS BAIXI LENTAMENT.

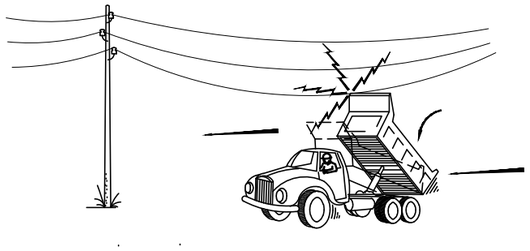

2– SI HI HA CONTACTE, NO ABANDONI LA CABINA, PROCURI EN PRIMER LLOC BAIXARLO I ALLUNYARSE.

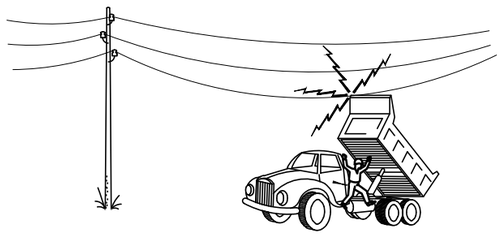

3– SI NO ACONSEGUEIX QUE BAIXI, SALTI DEL CAMIÓ EL MÉS LLUNY POSSIBLE.

SISTEMA DE PROTECCIÓ DE LÍNIES AÉRIES

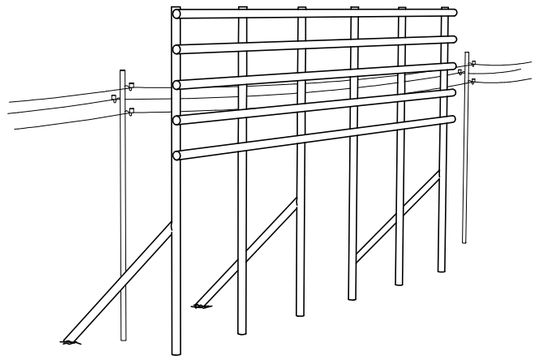

Ajuntament de Terrassa	CONSULTOR: EUROGEOTECNICA	TÍTOL: PROJECTE PER ESTABILITZAR EL TALÚS DEL CARRER VISTA ALEGRE ENTRE ELS NÚMEROS 97 i 107.	ESCALES: S/E (0 m) ORIGINALS A1 GRÀFIQUES
NOM DEL PLÀNOL: PROTECCIONS COL.LECTIVES PROXIMITAT DE SERVEIS XARXES AÈRIES	DATA: OCTUBRE 2020	PLÀNOL NÚM.: 9	NOM FITXER: 9F1.dwg FULL....1...DE....1..

LÍMIT DE RETROCES A L'ABOCAMENT DE TERRES

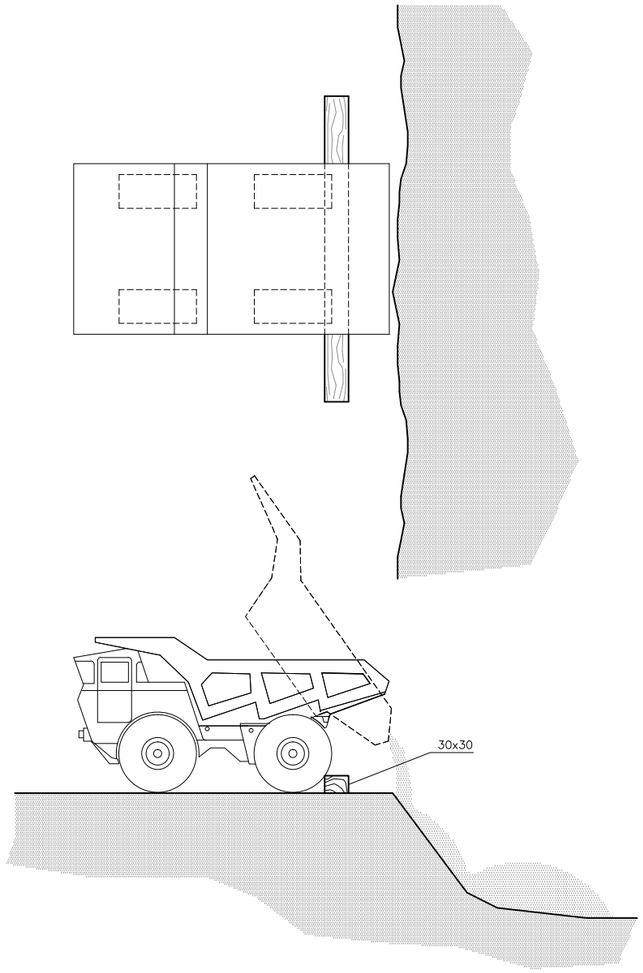

DESMUNTS I TERRAPLENS

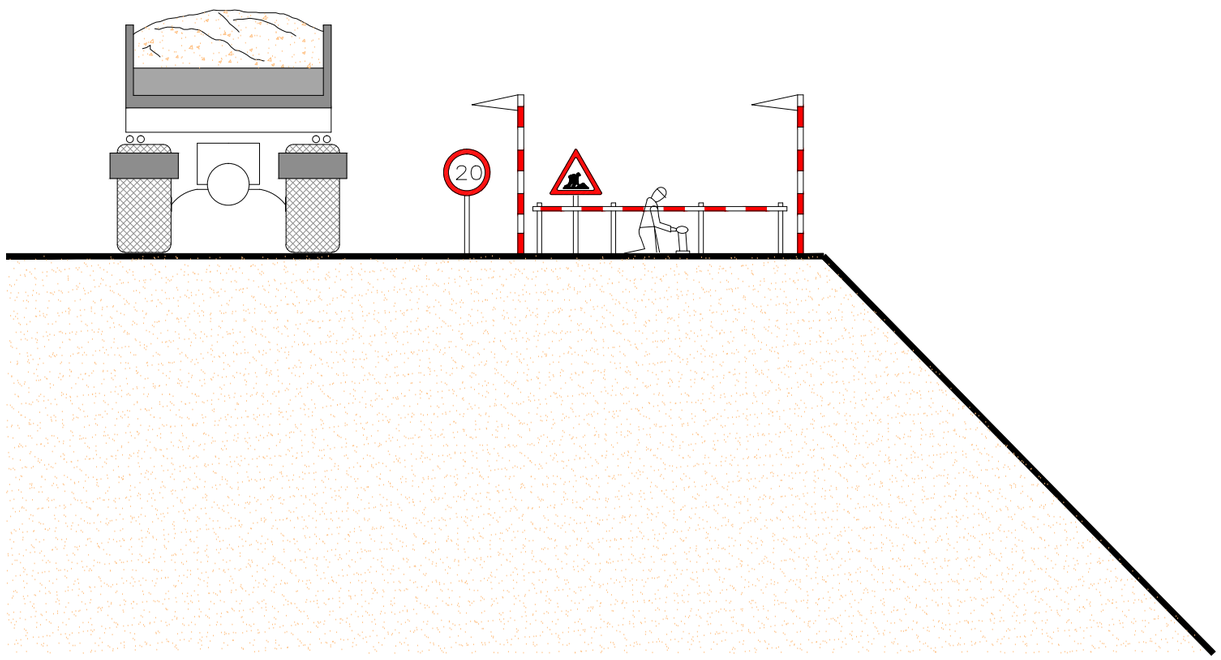

DETALL CALZE

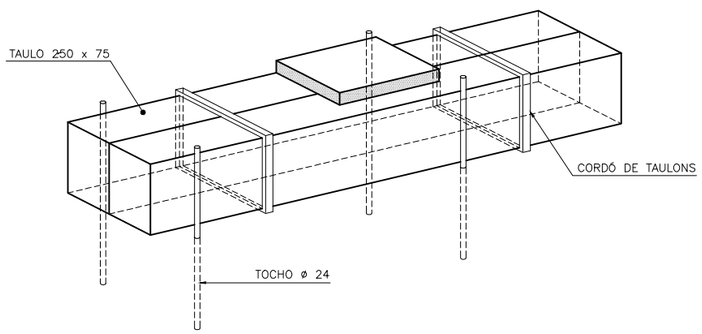

FORMIGONAT PER ABOCAMENT DIRECTE A LES RASES O FONAMENTS

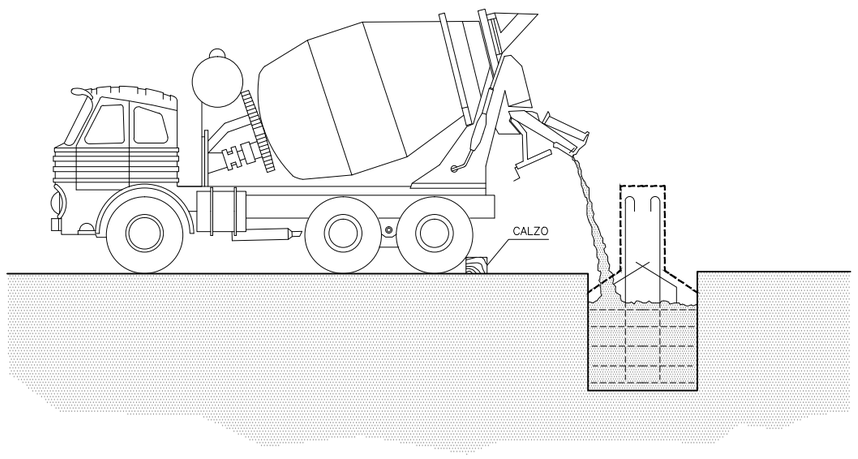

Ajuntament de Terrassa	CONSULTOR: EUROGEOTECNICA	TÍTOL: PROJECTE PER ESTABILITZAR EL TALÚS DEL CARRER VISTA ALEGRE ENTRE ELS NÚMEROS 97 I 107.	ESCALES: S/E (0 m) ORIGINALS A1 GRÀFIQUES	NOM DEL PLÀNOL: PROTECCIONS COL.LECTIVES ABOCAMENTS	DATA: OCTUBRE 2020 / NOM FITXER: 10F1.dwg	PLÀNOL NÚM.: 10 / FULL....1...DE....1.

ESQUEMA DE DISPOSITIUS D'ANCORATGE PER SISTEMES ANTICAIGUDES

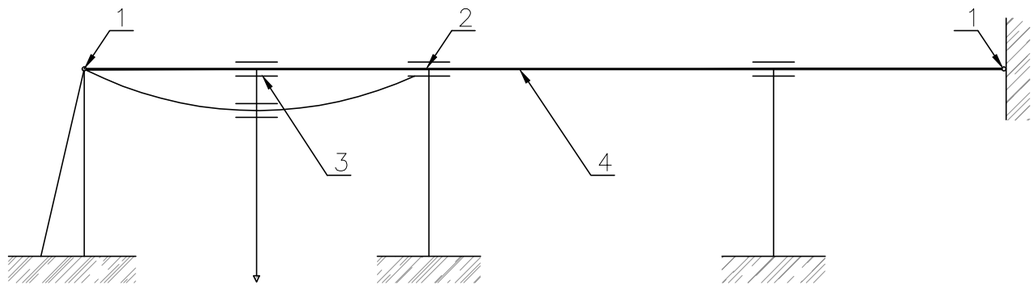

1 ANCORATGE ESTRUCTURAL TERMINAL
2 ANCORATGE ESTRUCTURAL INTERMIG
3 PUNT D'ANCORATGE MÒBIL
4 LÍNIA D'ANCORATGE

ANCORATGES CINTURÓ DE SEGURETAT

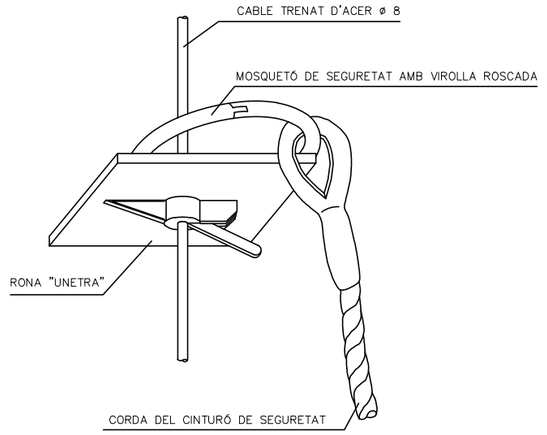

CINTURÓ DE SEGURETAT
Ancoratges anticaigudes

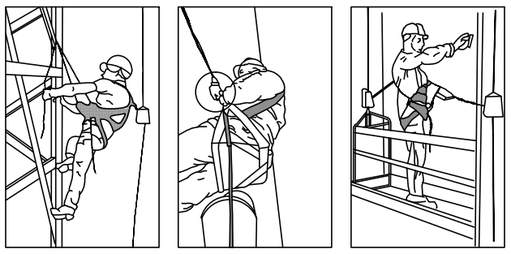

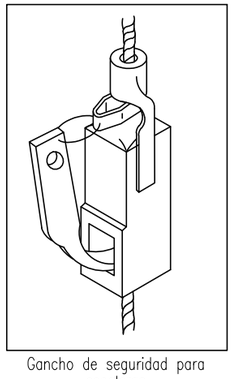

Gancho de seguridad para escaleras

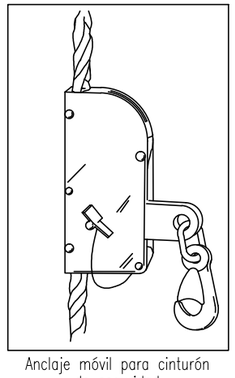

Anclaje móvil para cinturón de seguridad

ANCORATGES CINTURÓ DE SEGURETAT
(Asegurança automàtica anticaigudes)

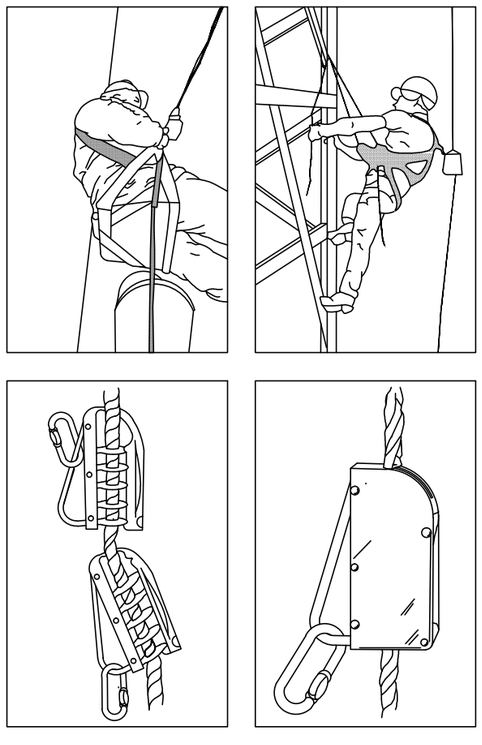

ANCORATGES CINTURÓ DE SEGURETAT
(Asegurança d'ancoratge mòbil)

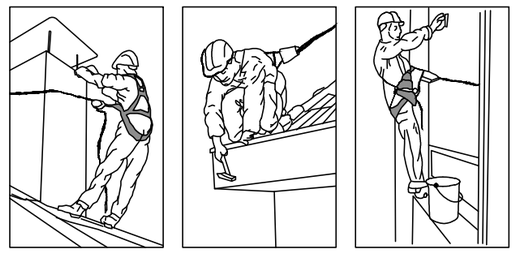

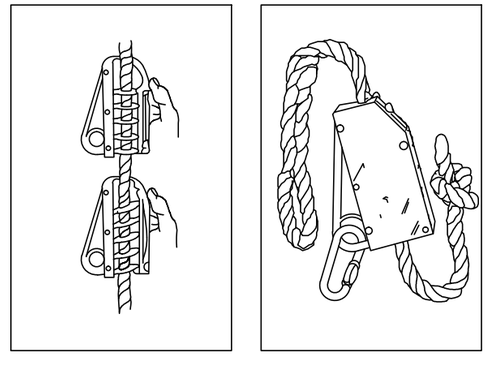

Ajuntament de Terrassa	CONSULTOR: EUROGEOTECNICA	TÍTOL: PROJECTE PER ESTABILITZAR EL TALÚS DEL CARRER VISTA ALEGRE ENTRE ELS NÚMEROS 97 i 107.	ESCALES: S/E; 0 m; ORIGINALS A1; GRÀFIQUES	NOM DEL PLÀNOL: PROTECCIONS COL.LECTIVES CAIGUDES AL BUIT	DATA: OCTUBRE 2020; PLÀNOL NÚM.: 11; NOM FITXER: 11F1.dwg; FULL.....1...DE....1.

GAVINET DIVISOR

AJUSTE HORIZONTAL
Y VERTICAL DEL
CUCHILLO DIVISOR

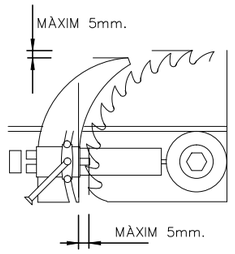

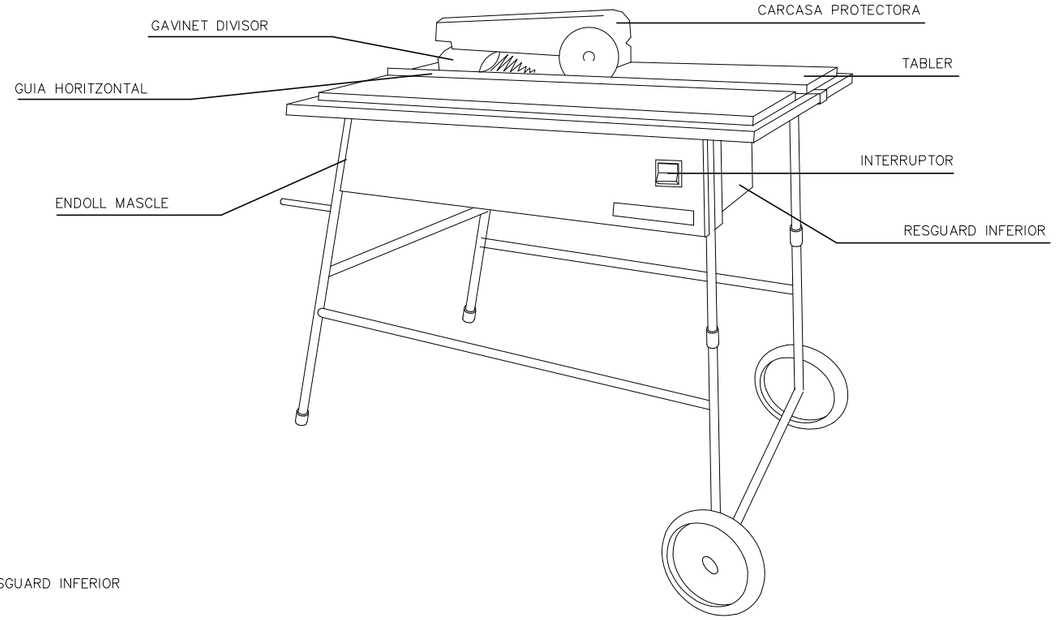

DISPOSITIU FABRICACIÓ
DE CUNYES

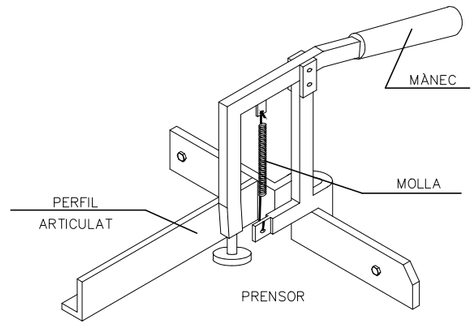

CARENAT INFERIOR

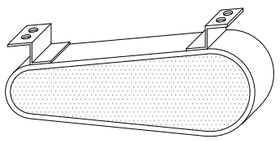

RESGUARD INFERIOR

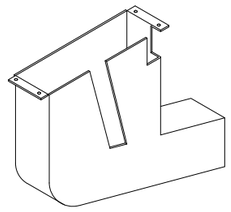

CARCASSES PROTECTORES

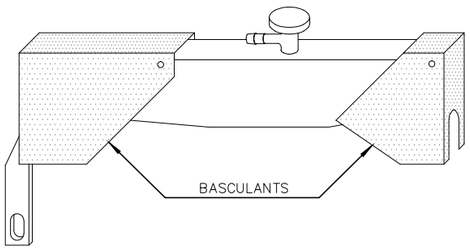

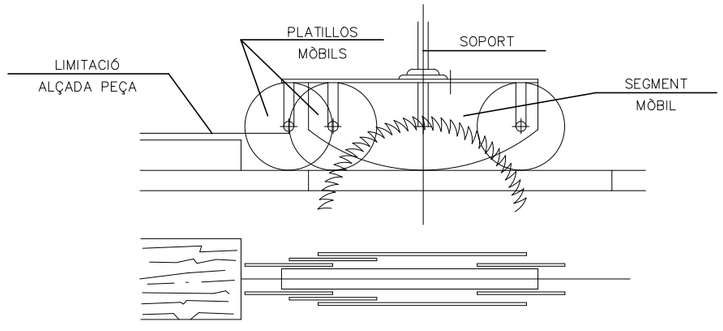

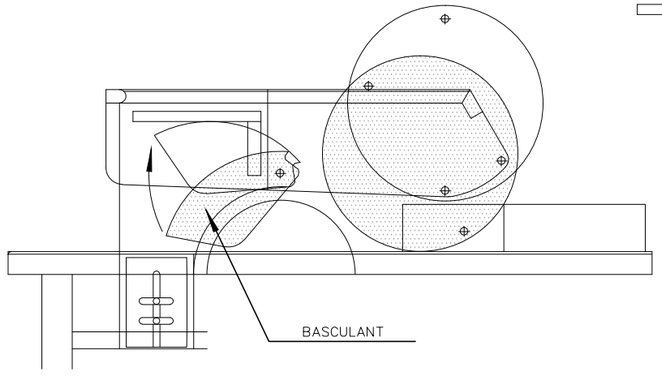

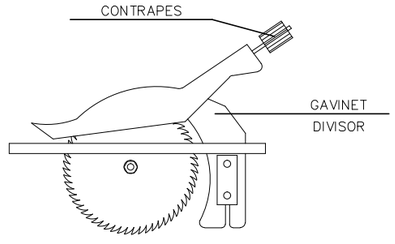

Ajuntament de Terrassa	CONSULTOR: EUROGEOTECNICA	TÍTOL: PROJECTE PER ESTABILITZAR EL TALÚS DEL CARRER VISTA ALEGRE ENTRE ELS NÚMEROS 97 i 107.	ESCALES: S/E (0 m) ORIGINALS A1 GRÀFIQUES	NOM DEL PLÀNOL: PROTECCIONS COL.LECTIVES MAQUINÀRIA SERRA	DATA: OCTUBRE 2020 / NOM FITXER: 12F1.dwg	PLANOL NÚM. 12 / FULL.....1...DE....6.

CABINES I PÒRTICS DE SEGURETAT

DÚMPER

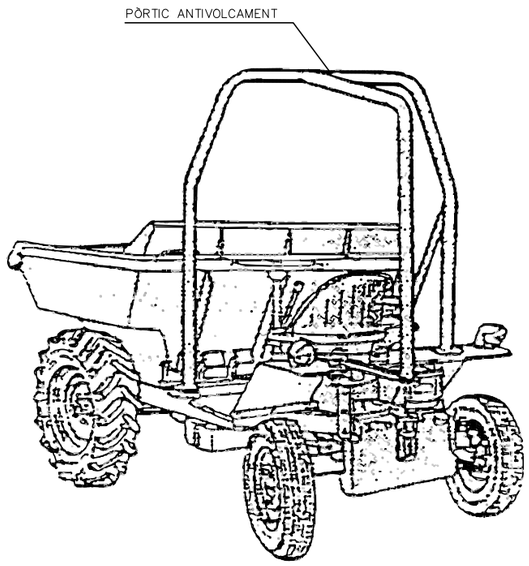

TORO

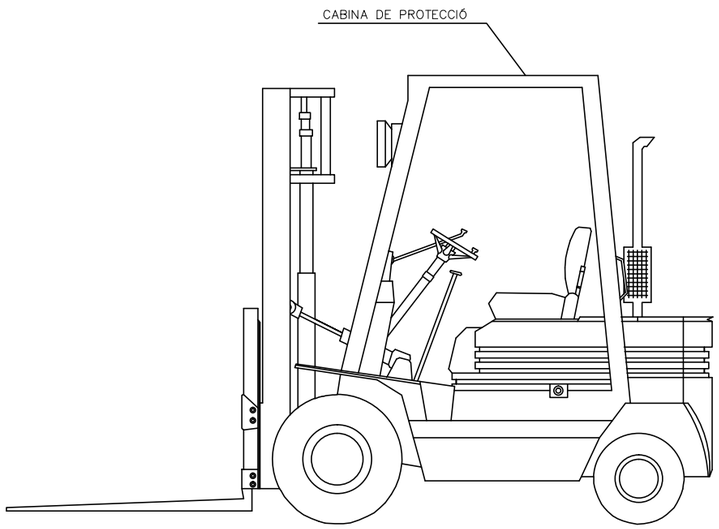

US DE MAQUINÀRIA



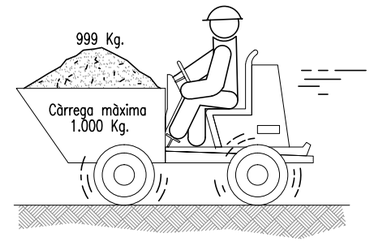







NO



SI

Ajuntament de Terrassa	CONSULTOR: EUROGEOTECNICA	TÍTOL: PROJECTE PER ESTABILITZAR EL TALÚS DEL CARRER VISTA ALEGRE ENTRE ELS NÚMEROS 97 I 107.	ESCALES: S/E (ORIGINALS A1) 0 m (GRÀFIQUES)	NOM DEL PLÀNOL: PROTECCIONS COL.LECTIVES CAIGUDES AL BUIT	DATA: OCTUBRE 2020 / NOM FITXER: 12F2.dwg	PLÀNOL NÚM.: 12 / FULL....2..DE...6..

ELEMENTS AUXILIARS i MAQUINÀRIA
(Grup eléctric)

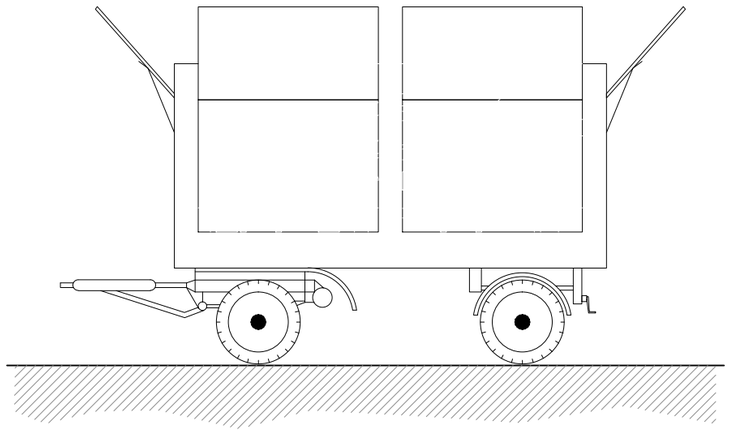

ELEMENTS AUXILIARS i MAQUINÀRIA
(Transformador)



ELEMENTS AUXILIARS i MAQUINÀRIA
(Compresor)

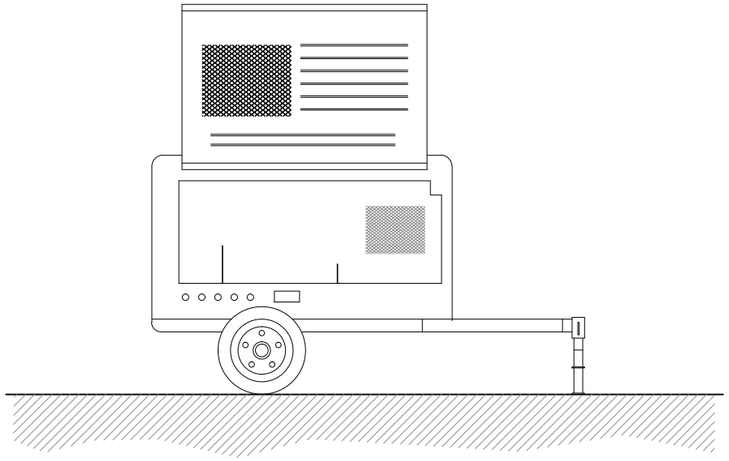

NORMES BÀSIQUES DE SEGURETAT I PROTECCIONS COL.LECTIVES :

– En el moment de la contratació del grup electrògen, es demanarà informació dels sistemes de protecció amb que esta dotat per contactes eléctrics indirectes.

– Si el grup no porta incorporat cap element de protecció es conectarà a un quadre auxiliar de obra, dotat amb un diferencial de 300 mA pel circuit de força i un altre de 30 mA pel circuit d'enllumenat, posant a terra, tant al neutre del grup com al quadro.

– Tant la posta en obra del grup, com les seves connexions a quadres principals o auxiliars, haurà d'efectuar–se amb personal especialitzat.

– Altres rics adicionals son el soroll ambiental, la emanació de gasos tóxics per l'escape del motor i atrapaments a operacions de manteniment.

– El soroll es podrà reduïr situant el grup el més allunyant possible de les zones de treball.

– Referent al riesc de intoxicació la seva ubicació mai ha de ser en sótans o compartiments tancats o mal ventilats.

NORMES BÀSIQUES DE SEGURETAT I PROTECCIONS COL.LECTIVES :

– El compressor no es col.locarà ni s'arrossegarà a menys de 2 metres de la vora superior dels talussos.

– El transport per suspensió es realitzarà amb 2 cables y amb quatre punts d'ancoratge.

– El compressor es quedarà al lloc previst, firmement subjectat de forma que no es pugui desplaçar por si mateix.

– Durant el seu funcionament, las carcases estaran en tot moment en posició de tancat.

– A menys de 4 metres de distancia serà obligatori l'us de protectors auditius.

– Si es possible, los compressors es situaran a una distància mínima de 15 metres del lloc de treball.

– El combustible se posarà amb la màquina parada.

– Las màngues de pressió estaran en tot moment en perfecte estat. L'encarregat de seguretat o l'encarregat d'obra vigilarà l'estat de les màngues i s'encarregarà de la seva substitució.

– Els mecanismes de connexió es farà amb els rácores corresponents, mai amb filferro.

Ajuntament de Terrassa	CONSULTOR: EUROGEOTECNICA	TÍTOL: PROJECTE PER ESTABILITZAR EL TALÚS DEL CARRER VISTA ALEGRE ENTRE ELS NÚMEROS 97 i 107.	ESCALES: S/E — ORIGINALS A1 — 0 m — GRÀFIQUES	NOM DEL PLÀNOL: PROTECCIONS COL.LECTIVES MAQUINARIA	DATA: OCTUBRE 2020	PLANOL NÚM.: 12
					NOM FITXER: 12F3.dwg	FULL....3..DE....6.

DIFERENTS TIPUS D'ESLINGUES

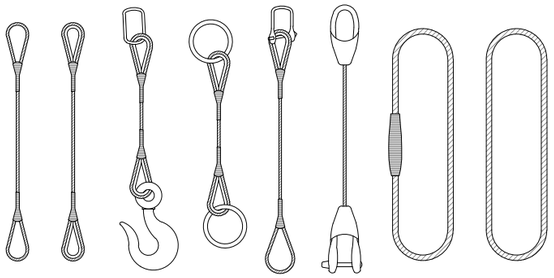

DIFERENTS TIPUS DE GASSES

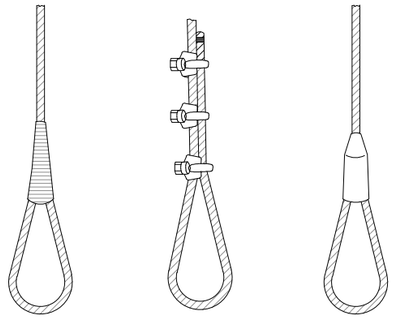

ÀNGLE DELS RAMALS A LES ESLINGUES PEL TRANSPORT DE MATERIALS AMB LA MATEIXA ESLINGA

Quadre de exemple, suposant que una eslinga sigui capaç de soportar un pes de 1000 Kg. formant els seus ramals un angle de 30°.

RELACIÓ ENTRE EL ÀNGLE I LA SEVA CAPACITAT DE CÀRREGA	
Ángulo	Carga en Kg.
30°	1000
60°	850
90°	750
120°	500

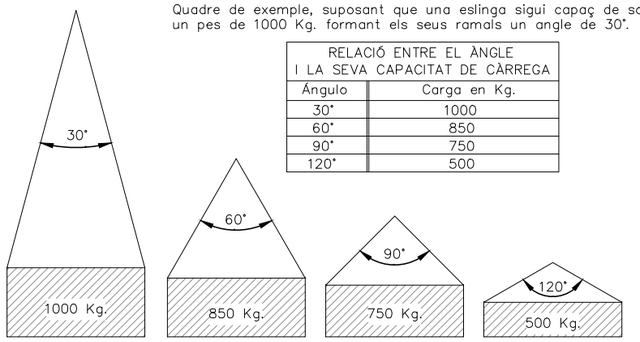

La càrrega màxima que pot soportar una esinga depen, fonamentalment, de l'angle format pels ramals de la mateixa. A major angle, més petita serà la capacitat de càrrega de la eslinga.

MAI S'HA DE FER TREBALLAR UNA ESLINGA AMB UN ANGLE MÉS GRAN DE 90°.
LA CÀRRGA ANIRÀ SEMPRE CENTRADA I EL GANXO ANIRÀ PROVIST DE TANCAMENT DE SEGURETAT.

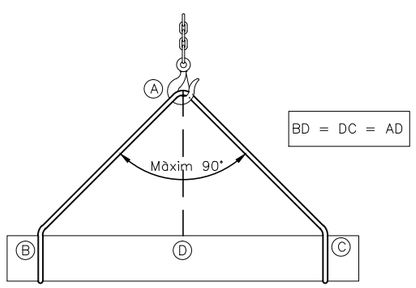

FORMES QUE PODEN ÈSSER UTILITZADES EN ESLINGUES I ESTROBS:

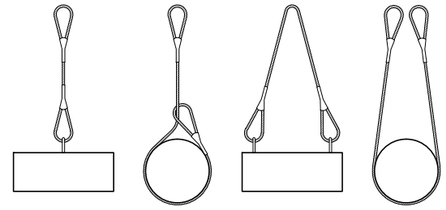

MAI S'HAN DE CREUAR LES ESLINGUES. SI ES MONTA UNA SOBRE L'ALTRE, POT PRODUÏR-SE EL TRENCAMENT DE LA ESLINGA QUE QUEDA APRISIONADA

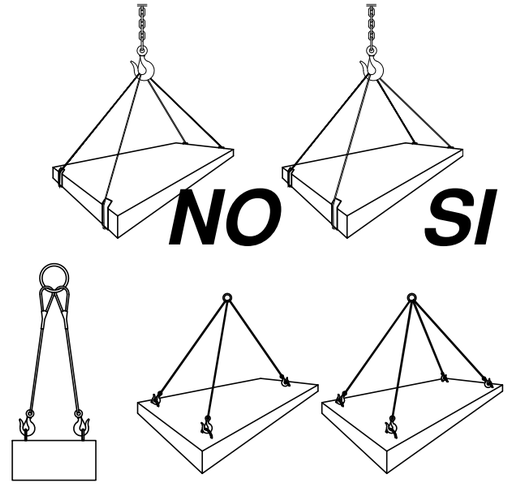

CÀRREGUES HORITZONTALS
(PRECAUCIONS A TENIR EN COMPTE PER TENIRLES BÉ SUBJECTADES)

PESTELL DE SEGURETAT ALS GANXOS

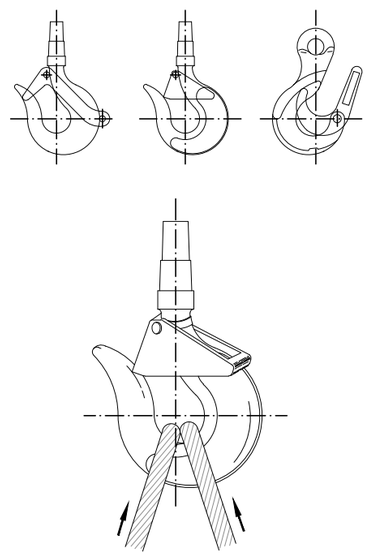

PRECAUCIONS A TENIR EN COMPTE A LA ELEVACIÓ DE CÀRREGUES

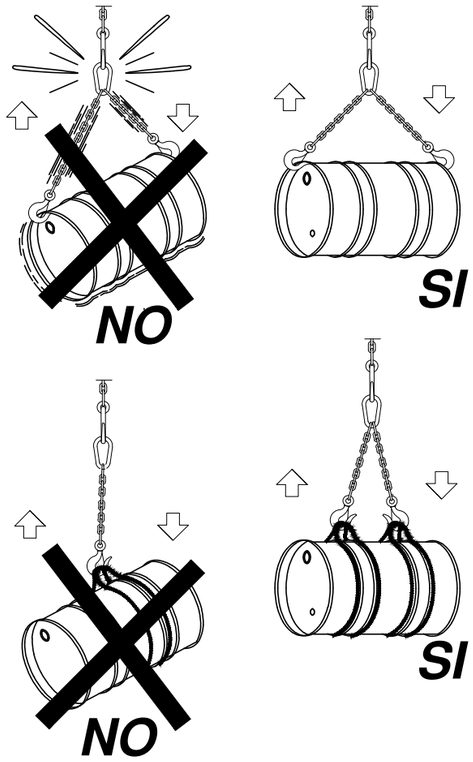

ELEVACIÓ DE CÀRREGUES

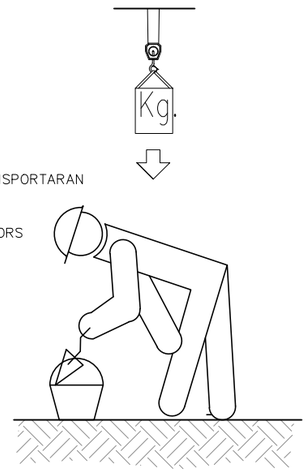

LAS CÀRREGUES NO ES TRANSPORTARAN
PEL DAMUNT DE LLOCS
ON ESTIGUIN ELS TREBALLADORS

Ajuntament de Terrassa	CONSULTOR: EUROGEOTECNICA	TÍTOL: PROJECTE PER ESTABILITZAR EL TALÚS DEL CARRER VISTA ALEGRE ENTRE ELS NÚMEROS 97 i 107.	ESCALES: S/E (0 m) ORIGINALS A1 GRÀFIQUES	NOM DEL PLÀNOL: PROTECCIONS COL.LECTIVES MAQUINARIA GRUES	DATA: OCTUBRE 2020 / NOM FITXER: 12F4.dwg	PLÀNOL NÚM.: 12 / FULL....4...DE...6.

Càrregues de treball de las eslingues

DIÀMETRE DEL CABLE (en mm.)				30°	60°	90°	
	Càrrega de treball útil per a cables amb resistència específica de 160 kg/mm2						Càrrega de rotura mínima del cable en kg.
12	1.330	1.000	2.660	2.570	2.300	1.880	8.000
14	1.680	1.260	3.360	3.240	2.900	2.370	10.100
16	2.300	1.720	4.600	4.440	3.980	3.250	13.800
18	3.000	2.250	6.000	5.790	5.200	4.240	18.000
20	3.580	2.680	7.160	6.910	6.200	5.060	21.500
22	3.970	2.980	7.940	7.670	6.870	5.610	23.800
24	4.800	3.600	9.600	9.270	8.910	6.790	28.800
26	5.700	4.280	11.400	11.010	9.870	8.060	34.300
28	6.720	5.040	13.440	12.980	11.640	9.500	40.300
30	7.780	5.910	15.560	15.030	13.470	11.000	46.700
32	8.350	6.260	16.700	16.130	14.460	11.800	50.100
34	9.530	7.150	19.060	18.410	16.500	13.470	57.200
36	10.820	8.120	21.640	20.900	18.740	15.300	64.900
38	12.170	9.130	24.340	23.510	21.070	17.210	73.000
40	13.590	10.200	27.180	26.250	23.530	19.210	81.500

Aquestes càrregues de treball serveixen per qualsevol de les composicions x37+1 y 6x19+1.
Coeficient de seguretat empleat = 6.

eslingues de cadena de dos ramals, norma DIN 695

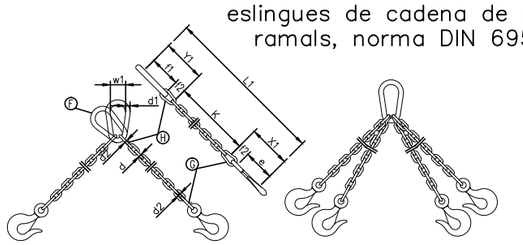

CADENA DE Càrrega Espessor nominal d mm.	CADENA DE ARRASTRE DIN 689 e mm.	Càrrega útil ∝≤ 45° Kgs.	∝≤ 90° Kgs.	∝≤120° Kgs.	X_1 mm.	Y_1 mm.	Longitut de la cadena terminada per a K=1000 mm. L_1 mm.	ESLABÓ F f_1 mm.	d_1 mm.	w_1 mm.	ESLABONS G H f_2 mm.	f_3 mm.	d_2 mm.
5	62	150	110	80	80	77	1157	55	11	30	18	22	6
6	62	230	180	125	83	92	1175	66	13	36	21	26	7
7	82	330	250	185	107	107	1214	77	16	42	25	30	9
8	82	500	400	275	110	122	1232	88	18	48	28	34	10
10	113	850	650	475	148	157	1305	110	22	60	35	47	13
13	133	1450	1100	800	179	200	1379	145	25	78	46	55	16
16	167	2250	1750	1250	223	245	1468	175	35	96	56	70	19
18	211	2700	2100	1500	274	276	1550	200	40	108	63	76	21
20	211	3400	2650	1900	281	305	1586	220	45	120	70	85	25
23	236	4500	3500	2500	317	354	1671	255	51	138	81	99	27
26	265	5800	4500	3200	356	398	1754	285	57	156	91	113	31
28	299	6800	5200	3750	397	430	1827	310	63	168	98	120	35
30	299	7700	6000	4250	404	460	1864	330	66	180	105	130	38
33	334	9000	7000	5000	449	503	1952	360	72	200	115	143	40
36	373	11000	8700	6250	499	536	2035	380	78	215	126	156	43
39	422	13500	10500	7500	559	570	2129	400	87	235	137	170	47
42	422	15000	12000	8500	569	600	2169	420	93	250	147	180	49
45	472	18000	14000	10000	632	635	2267	440	100	270	160	195	54
48	528	20000	15400	11000	698	665	2363	460	105	290	170	205	58
51	528	22500	17500	12500	708	700	2408	480	110	305	180	220	62
54	592	25000	19500	14000	782	730	2512	500	120	325	190	230	65
57	592	28000	21700	15500	792	765	2557	520	125	340	200	245	69
60	592	30000	24000	17000	802	800	2602	540	130	360	210	260	73

Els valors de la longitut de la cadena K, es calcularan com múltiples del pas t, segons DIN 766.
Aquestes eslingues es construeixen amb argolla en lloc de ganxo.
Al remolcar més de dos ramals de cadena, es recomana calcular com resistents només dos de elles.

ESLINGUES I GASSES

Rendiment dels acoblaments terminals

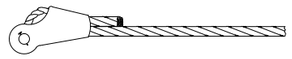

TERMINAL EN CUNYA (Depen del diseny) – 75–80%

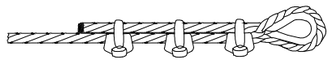

GRAPES (El nombre varía amb el diàmetre) – 75–80%

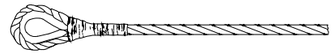

GUARDACABS AMB GASSA FOLRRADA A MÀ

ø 6 mm	90%	ø 12 mm	86%
ø 7 mm	89%	ø 15 mm	84%
ø 9 mm	88%	ø 19 mm	82%
ø 11 mm	87%	ø 22 mm	80%



GASSA FOLRRADA A MÀ
Els mateixos rendiments que en el cas anterior

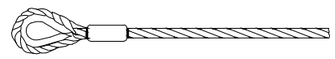

TERMINAL AMB GUARDACABS I MANEGUET A PRESSIÓ
Diàmetre de 25 mm i menor – 95%
Diàmetre de 28 mm i major – 92'50%

Tipus obert Tipus tancat



TERMINAL FORJAT – 100%

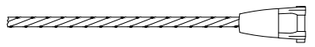

TERMINAL CÓNIC AMB ZINC COLAT – 100%



GASSA FLAMENCA AMB MANEGUET MECÀNIC
Diàmetre de 25 mm i menor – 95%
Diàmetre de 28 mm i major – 92'50%

COL.IOCACIÓ DE GRAPES A LES GASSES (Mètode d'instal.lació de les grapes)

PRIMERA OPERACIÓ

APLICACIÓ DE LA PRIMERA GRAPA : Es deixarà una longitut de cable adecuada per poder aplicar les grapes amb el nombre i espaciament donats per la taula. Es col.loca la primera a una distància de l'extrem del cable igual a la amplada de la base de la grapa. La concavitat el pern en forma de U prem l'extrem lliure del cable. PRÈMER LA FEMELLA AMB EL PAR RECOMANAT.

SEGONA OPERACIÓ

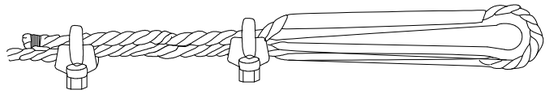

APLICACIÓ DE LA SEGONA GRAPA : Es col.locarà tan propera a la gassa com sigui possible.
La concavitat el pern en forma de U prem l'extrem lliure del cable.
NO PRÈMER LES FEMELLES A FONS.

TERCERA OPERACIÓ

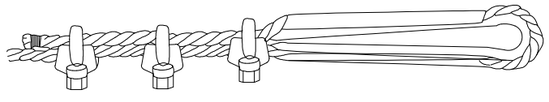

APLICACIÓ DE LA RESTA DE GRAPES : Es col.locaràn distanciandoles a parts iguals entre les dues primeres (A distancia no major que la amplada de la base de la grapa). Es giren les femelles i es tesa el cable.
PRÈMER A FONS I DE FORMA REGULAR TOTES LES GRAPES fins al par recomanat.

GASSES REALITZADES A PEU D'OBRA

El nombre de número de "perrillos" i la separació entre els mateixos depen del diàmetre del cable a utilitzar. Una orientació la dona la següent taula:

Diàmetre del cable (mm)	N° DE PERRILLOS	DISTANCIA ENTRE PERRILLOS
Fins 12	3	6 diàmetres
de 12 a 20	4	6 diàmetres
de 20 a 25	5	6 diàmetres
de 25 a 35	6	6 diàmetres

Normes a tenir en compte :

Degut a lo senzill de la seva construcció, les gasses elaborades amb "perrillos" son les més utilitzades para los treballs normales en obra.
Es important tenir en compte la seva forma de construcció, per poder evitar al màxim accidents de qualsevol tipus.
Una mala col.locació dels perrillos pot fer malbé el cable que va a soportar grans tensions, amb el que es poden produïr greus accidents.
Una mala execució de la gassa pot tenir com consequència, la caiguda de la càrrega.

Forma correcta de construcció d'una gassa :

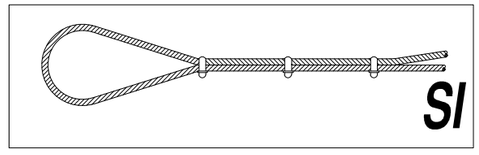

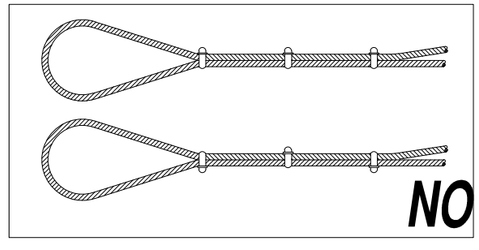

Ajuntament de Terrassa

CONSULTOR: EUROGEOTECNICA

TÍTOL: PROJECTE PER ESTABILITZAR EL TALÚS DEL CARRER VISTA ALEGRE ENTRE ELS NÚMEROS 97 i 107.

ESCALES: S/E — 0 — m — ORIGINALS A1 — GRÀFIQUES

NOM DEL PLÀNOL: PROTECCIONS COL.LECTIVES MAQUINARIA GRUES

DATA: OCTUBRE 2020

PLÀNOL NÚM.: 12

NOM FITXER: 12F5.dwg

FULL....5...DE....6..

SENYALS DE MÀ DE MANIOBRES DE GRUA

Si es vol que no hi hagi confusions perilloses quan el maquinista o enganxador cambien d'una màquina a altra y amb major raó d'un taller a altre, es necessari que tothom parli el mateix idioma i mandi amb les mateixes senyals.
Seguir els moviments que per cada operació s'inserten a continuació:

1 AIXECAR LA CÀRREGA



2 AIXECAR LA PLUMA



3 AIXECAR LA CÀRREGA LENTAMENT



4 AIXECAR LA PLUMA LENTAMENT

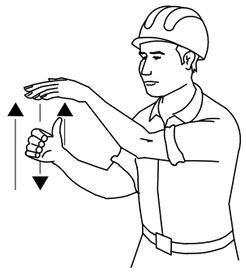

5 AIXECAR LA PLUMA I BAIXAR LA CÀRREGA



6 BAIXAR LA CÀRREGA



7 BAIXAR LA CÀRREGA LENTAMENT



8 BAIXAR LA PLUMA

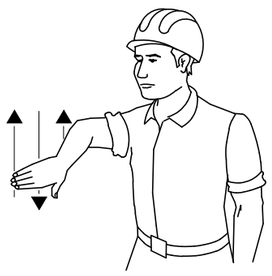

9 BAIXAR LA PLUMA LENTAMENT



10 BAIXAR LA PLUMA I AIXECAR LA CÀRREGA



11 GIRAR LA PLUMA EN LA DIRECCIÓ INDICADAPEL DIT



12 AVANZAR EN LA DIRECCIÓN INDICADA PEL SENYALISTA



13 TREURE LA PLUMA

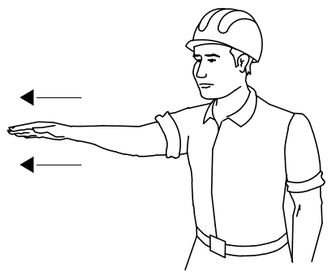

14 FICAR PLUMA

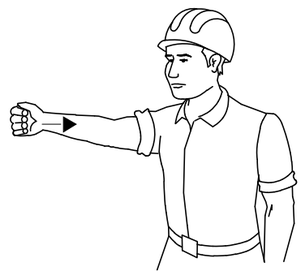

15 PARAR



Ajuntament de Terrassa	CONSULTOR: EUROGEOTECNICA	TÍTOL: PROJECTE PER ESTABILITZAR EL TALÚS DEL CARRER VISTA ALEGRE ENTRE ELS NÚMEROS 97 i 107.	ESCALES: S/E — ORIGINALS A1 — 0 m — GRÀFIQUES	NOM DEL PLÀNOL: PROTECCIONS COL.LECTIVES MAQUINARIA GRUES	DATA: OCTUBRE 2020	PLÀNOL NÚM.: 12
					NOM FITXER: 12F6.dwg	FULL...6...DE...6.

ALÇADA DELS SENYALS

De la part inferior del senyal al terra, 1 m.

Mides recomenables

	Calçades sense arcen	Calçades amb arcen	Autopistes Autovies
Discos Ø cm.	60	90	120
Triangles L	70–90	90–175	175
Quadrats L	60	90	120
Panells	80x40	165x45	195x95
Cons	60	50x70	70x90

TR–301



TR–301



TR–301



TR–400

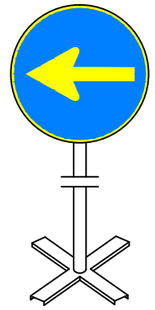

TR–5

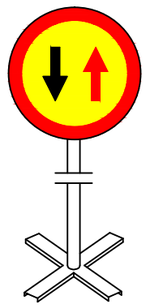

TR–305

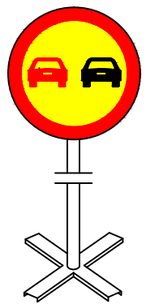

TR–500

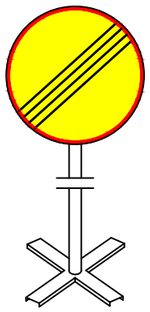

TB–6



TP–17



TP–18



TR–6

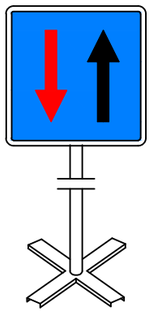

TB–2



Equip estàndard –Senyalització provisional d' obres per carretera convencional – senyals amb fons groc

SENYALITZACIÓ PROVISIONAL D'OBRES

Ajuntament de Terrassa	CONSULTOR: EUROGEOTECNICA	TÍTOL: PROJECTE PER ESTABILITZAR EL TALÚS DEL CARRER VISTA ALEGRE ENTRE ELS NÚMEROS 97 I 107.	ESCALES: S/E; 0 m; ORIGINALS A1; GRÀFIQUES	NOM DEL PLÀNOL: PROTECCIONS COL.LETIVES; SENYALITZACIO I ABALISAMENT; ABALISAMENT	DATA: OCTUBRE 2020; NOM FITXER: 13F1.dwg	PLÀNOL NÚM. 13; FULL.....1...DE...10.

Ⅰ



Ⅱ

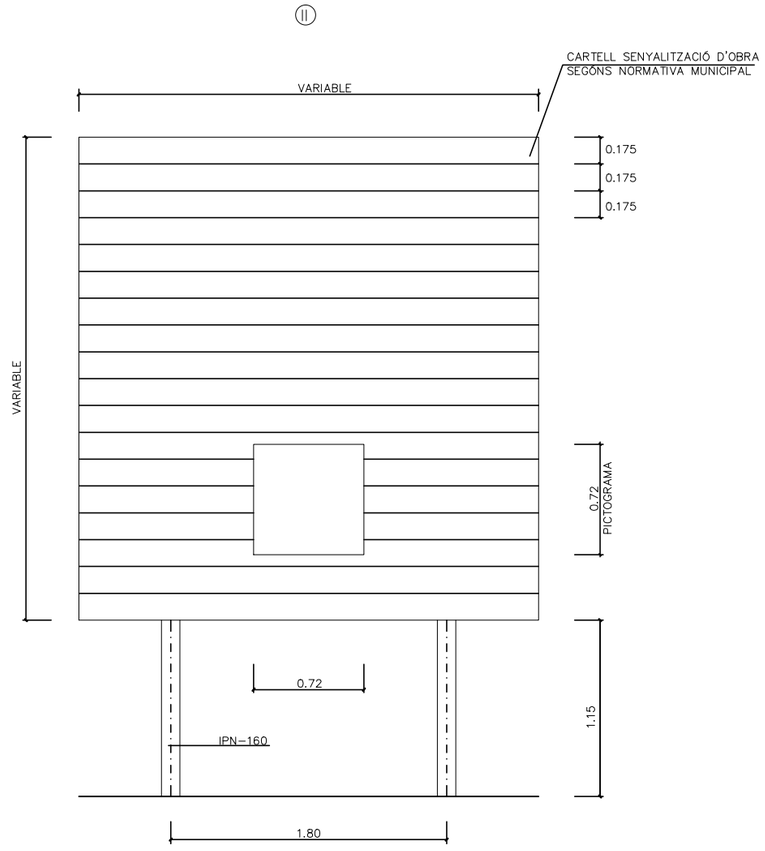

Ⅲ



Ⅳ



Ⅴ

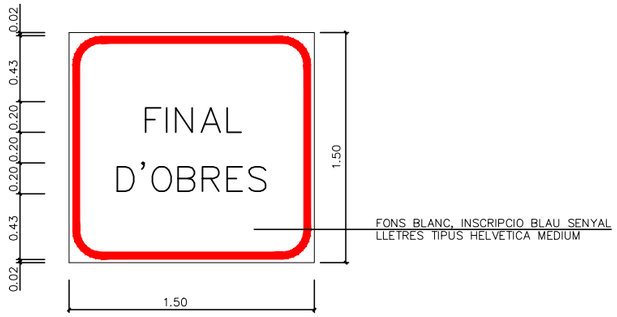

CARTELLS DE SENYALITZACIÓ D'OBRA

E: 1/20

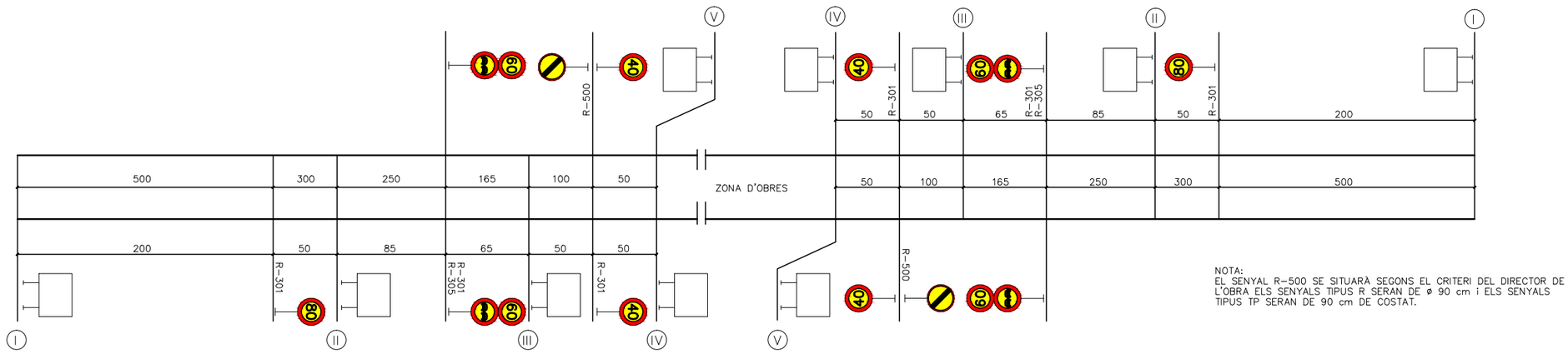

NOTA:
EL SENYAL R-500 SE SITUARÀ SEGONS EL CRITERI DEL DIRECTOR DE L'OBRA ELS SENYALS TIPUS R SERAN DE ø 90 cm i ELS SENYALS TIPUS TP SERAN DE 90 cm DE COSTAT.

ESQUEMA D'UBICACIÓ

E: 1/2000

Ajuntament de Terrassa	CONSULTOR: EUROGEOTECNICA	TÍTOL: PROJECTE PER ESTABILITZAR EL TALÚS DEL CARRER VISTA ALEGRE ENTRE ELS NÚMEROS 97 i 107.	ESCALES: S/E; 0 m; ORIGINALS A1; GRÀFIQUES	NOM DEL PLÀNOL: PROTECCIONS COL.LETIVES SENYALITZACIO I ABALISAMENT ABALISAMENT	DATA: OCTUBRE 2020	PLÀNOL NÚM.: 13
					NOM FITXER: 13F2.dwg	FULL....2...DE...10

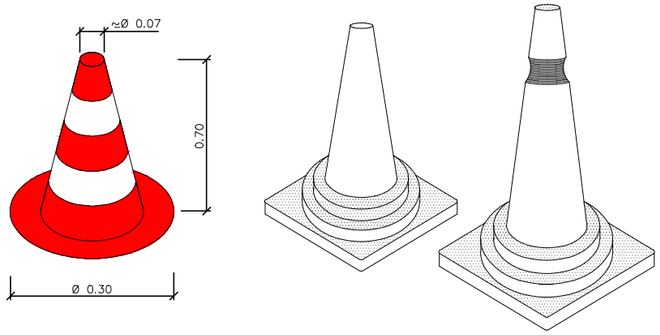

CONS D'ABALISAMENT

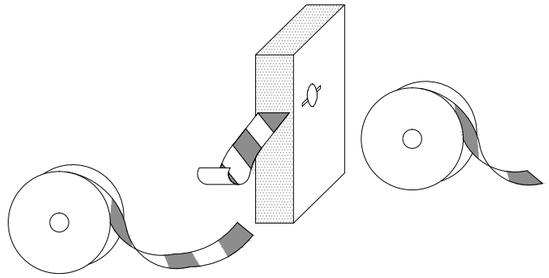

CINTES D'ABALISAMENT REFLECTORA



LAMPADA AUTÒNOMA FIXA INTERMITENT

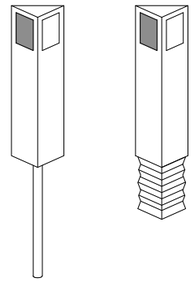

FITES REFLECTORS DE POLIETILÈ

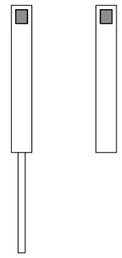

FITES D'ARESTA

CORDÓ D'ABALISAMENT

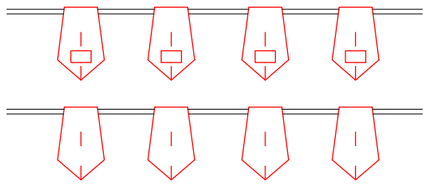

BANDERETES

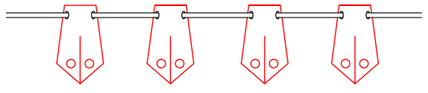

BALISA AMB LLUMS INTERMITENTS

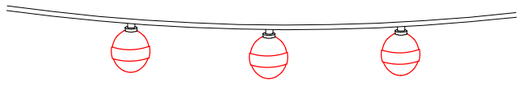

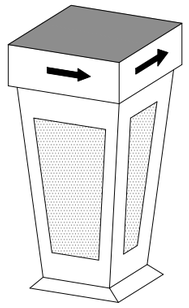

FITA LLUMINOSA

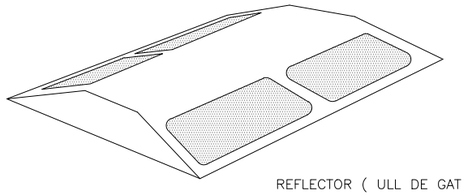

REFLECTOR (ULL DE GAT)

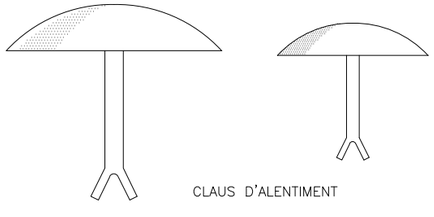

CLAUS D'ALENTIMENT

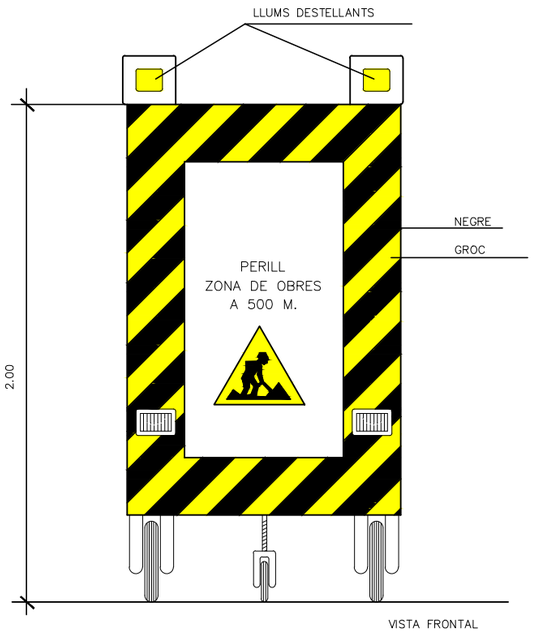

VISTA FRONTAL

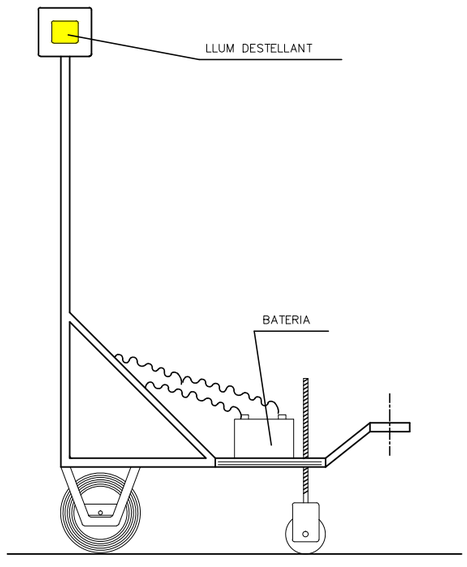

VISTA LATERAL

SENYAL MÒBILIL D'APROXIMACIÓ A OBRA

Ajuntament de Terrassa

CONSULTOR: EUROGEOTECNICA

TÍTOL: PROJECTE PER ESTABILITZAR EL TALÚS DEL CARRER VISTA ALEGRE ENTRE ELS NÚMEROS 97 i 107.

ESCALES: S/E — 0 — m — ORIGINALS A1 — GRÀFIQUES

NOM DEL PLÀNOL: PROTECCIONS COL.LETIVES — SENYALITZACIO I ABALISAMENT — ABALISAMENT

DATA: OCTUBRE 2020

PLÀNOL NÚM.: 13

NOM FITXER: 13F3.dwg

FULL....3..DE..10

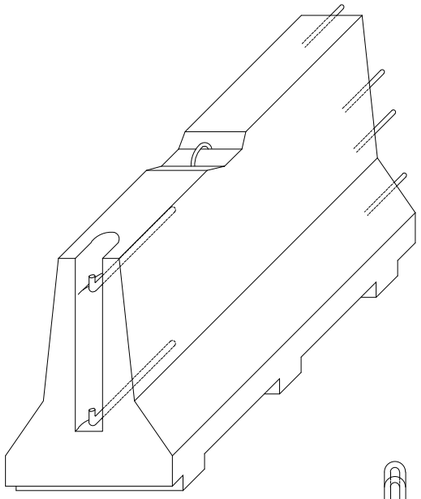

AXONOMÈTRICA

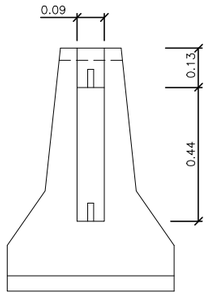

ALÇAT TRANSVERSAL

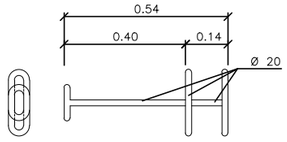

CLAVILLA D'UNIÓ

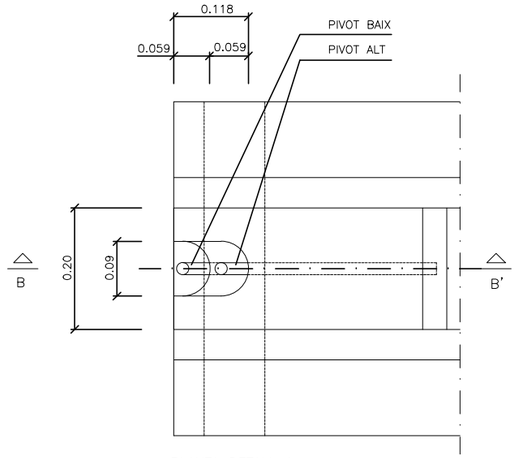

PLANTA DETALL A
ESCALA 1:5

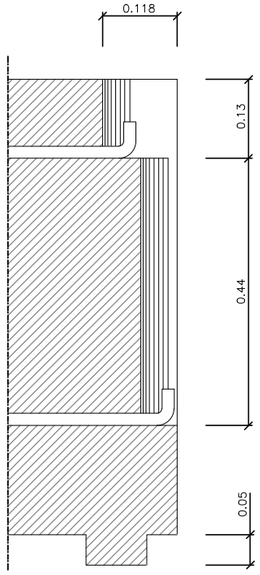

SECCIÓ B–B'
ESCALA 1:5



TANCA D'OBRA MODEL 1



TANCA D'OBRA MODEL 2

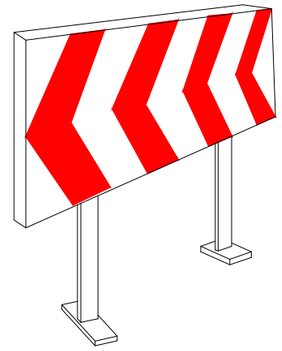

PLAFÓ DIRECCIONAL. PER A LES OBRES



PLAFÓ DIRECCIONALS PER ALS REVOLTS



TANCA MÒBIL

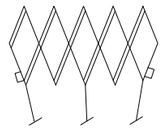

TANCA EXTENSIBLE

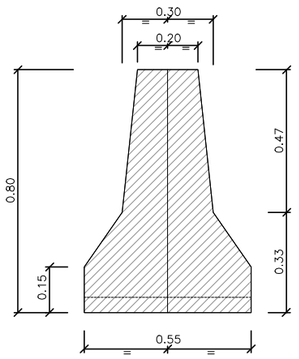

SECCIÓ A–A'

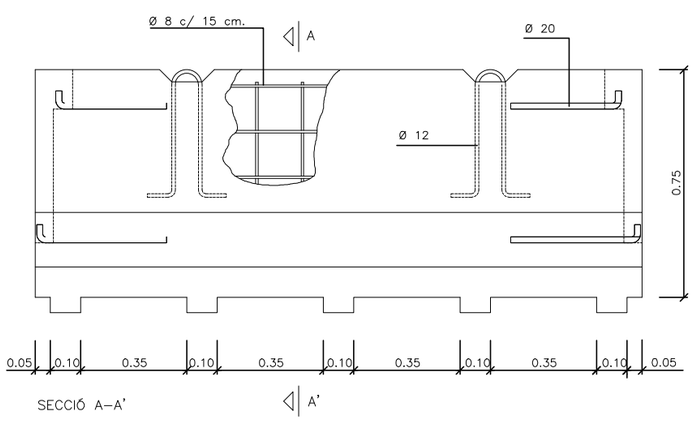

SECCIÓ A–A'

BARRERA RÍGIDA PORTÀTIL
ESCALA 1:10

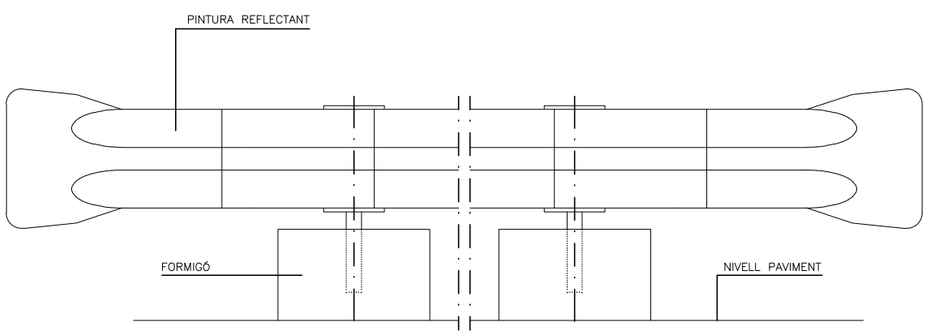

ALÇAT

Ajuntament de Terrassa	CONSULTOR: EUROGEOTECNICA	TÍTOL: PROJECTE PER ESTABILITZAR EL TALÚS DEL CARRER VISTA ALEGRE ENTRE ELS NÚMEROS 97 i 107.	ESCALES: S/E; ORIGINALS A1; 0 m; GRÀFIQUES	NOM DEL PLÀNOL: PROTECCIONS COL.LETIVES SENYALITZACIO I ABALISAMENT ABALISAMENT	DATA: OCTUBRE 2020; NOM FITXER: 13F4.dwg	PLÀNOL NÚM.: 13; FULL....4...DE...10

ELEMENTS DE BALISAMIENT REFLECTANT

SIGNIFICAT DE LA SENYAL	SÍMBOL	COLORS DEL SÍMBOL	COLORS DE SEGURETAT	COLORS DE CONTRAST	ELEMENT DE SENYALIZACIÓ
PANELL DIRECCIONAL ALT		VERMELL	BLANC	BLANC	
PANELL DIRECCIONAL ESTRET		VERMELL	BLANC	BLANC	
PANELL DOBLE DIRECCIONAL ALT		VERMELL	BLANC	BLANC	
PANELL DOBLE DIRECCIONAL ESTRET		VERMELL	BLANC	BLANC	
PANELL DE ZONA EXCLOSA AL TRÀFIC		VERMELL	BLANC	BLANC	
CON		VERMELL	BLANC	BLANC	

ELEMENTS DE BALISAMIENT REFLECTANT

SIGNIFICAT DE LA SENYAL	SÍMBOL	COLORS DEL SÍMBOL	COLORS DE SEGURETAT	COLORS DE CONTRAST	ELEMENT DE SENYALIZACIÓ
PIQUET		VERMELL	BLANC	BLANC	
BALISA DE VORA DRETA		VERMELL	BLANC	BLANC	
BALISA DE VORA ESQUERRE		VERMELL	BLANC	BLANC	
FITA D'ARESTA REFLEXIVA I LUMINISCENT		TARONJA	TARONJA	TARONJA	
BANDERETA		VERMELL BLANC	VERMELL BLANC	VERMELL BLANC	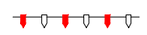
BASTIDOR MÒBIL	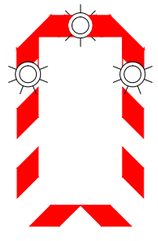	VERMELL GROC (Segons senyals interiors)	BLANC	BLANC	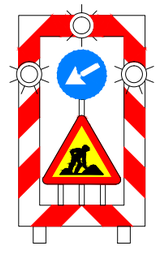

SENYALS MANUALS

SIGNIFICAT DE LA SENYAL	SÍMBOL	COLORS DEL SÍMBOL	COLORS DE SEGURETAT	COLORS DE CONTRAST	ELEMENT DE SENYALIZACIÓ
BANDERA VERMELLA		VERMELL	VERMELL	VERMELL	
DISC BLAU DE PAS PERMÉS		BLANC	AZUL	BLANC	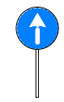
DISC DE STOP DE PAS PERMÉS	STOP	BLANC	VERMELL	BLANC	

Ajuntament de Terrassa

CONSULTOR: EUROGEOTECNICA

TÍTOL: PROJECTE PER ESTABILITZAR EL TALÚS DEL CARRER VISTA ALEGRE ENTRE ELS NÚMEROS 97 I 107.

ESCALES: S/E — ORIGINALS A1 — 0 m — GRÀFIQUES

NOM DEL PLÀNOL: PROTECCIONS COL·LETIVES SENYALITZACIO I ABALISAMENT ABALISAMENT

DATA: OCTUBRE 2020

PLÀNOL NÚM.: 13

NOM FITXER: 13F5.dwg

FULL....5...DE...10

ELEMENTS LLUMINOSOS

CLAU DE LA SENYAL	SIGNIFICAT DE LA SENYAL	SÍMBOL	COLORS			ELEMENT DE SENYALITZACIÓ
			DEL SÍMBOL	DE SEGURETAT	DE CONTRAST	
TL–1	SEMÀFOR (TRICOLOR)		VERMELL GROC VERD	VERMELL GROC VERD	NEGRE	
TL–2	LLUM GROGA INTERMITENT		GROC	GROC	NEGRE	
TL–3	LLUM GROGA ALTERNATIVAMENT INTERMITENT		GROC	GROC	GROC	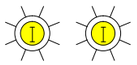
TL–4	TRIPLE LLUM GROGA INTERMITENT		GROC	GROC	GROC	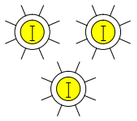
TL–5	DISC LLUMINÓS MANUAL DE PAS PERMÈS		BLANC	AZUL	BLANC	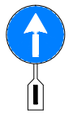
TL–6	DISC LLUMINÓS MANUAL DE STOP O PAS PERMÈS		BLANC	VERMELL	BLANC	
TL–7	LÍNIA DE LLUMS GROGUES FIXES		GROC	GROC	GROC	
TL–8	CASCADA LLUMINOSA		GROC	GROC	GROC	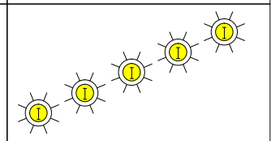
TL–10	LLUM GROGA FIXA		GROC	GROC	GROC	
TL–11	LLUM VERMELLA FIXA		VERMELL	VERMELL	VERMELL	

Ajuntament de Terrassa	CONSULTOR: EUROGEOTECNICA	TÍTOL: PROJECTE PER ESTABILITZAR EL TALÚS DEL CARRER VISTA ALEGRE ENTRE ELS NÚMEROS 97 I 107.	ESCALES: S/E; 0 m; ORIGINALS A1; GRÀFIQUES	NOM DEL PLÀNOL: PROTECCIONS COL.LETIVES SENYALITZACIO I ABALISAMENT ABALISAMENT	DATA: OCTUBRE 2020; NOM FITXER: 13F6.dwg	PLÀNOL NÚM. 13; FULL....6..DE..10.

SENYALITZACIÓ DE SEGURETAT
A LES OBRES
SENYALS D'ADVERTIMENT DE PERILL



PERILL GENERAL



RISC ALTA TEMPERATURA



RISC BAIXA TEMPERATURA



RISC TEMPERATURES MOLT BAIXES



RISC BIOLÒGIC



RISC CAIGUDA DIFERENT NIVELL



RISC CAIGUDA D'OBJECTES



RISC CAIGUDA MATEIX NIVELL



RISC CAMP MAGNÈTIC

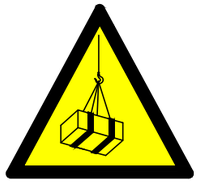

RISC CÀRREGUES SUSPESES



RISC CORROSSIÓ



RISC ESLLAVISSADES



RISC ELÉCTRIC



RISC D'EXPLOSIÓ



RISC INCENDI



RISC INTOXICACIÓ



RISC LÍNIA ELÉCTRICA AÈRIA



RISC MAQUINÀRIA PESADA



RISC MATÈRIES INFLAMABLES



RISC PAS DE CARRETONS



RISC PRESSIÓ



RISC RADIACIÓ



RISC RADIACIONS NO IONIZANTS



RADIACIONS LÀSER



RISC TERRES ABOCADES



RISC MATÈRIES NOCIVES

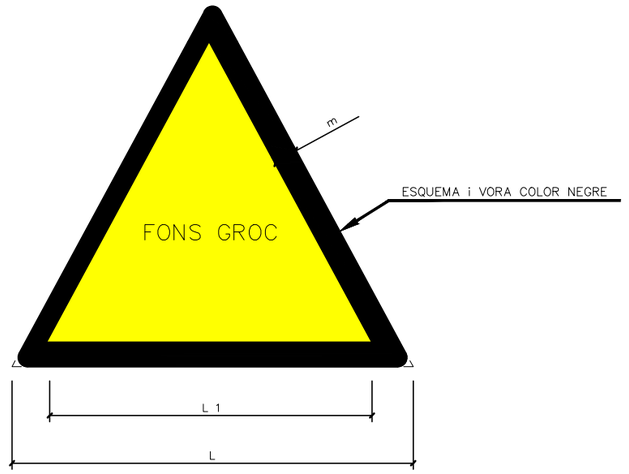

DIMENSIONS EN mm		
L	L_1	m
594	492	30
420	348	21
297	246	15
210	174	11
148	121	8
105	87	5

Ajuntament de Terrassa

CONSULTOR: EUROGEOTECNICA

TÍTOL: PROJECTE PER ESTABILITZAR EL TALÚS DEL CARRER VISTA ALEGRE ENTRE ELS NÚMEROS 97 i 107.

ESCALES: S/E — 0 — m — ORIGINALS A1 — GRÀFIQUES

NOM DEL PLÀNOL: PROTECCIONS COL.LETIVES — SENYALITZACIO I ABALISAMENT — SENYALS D'ADVERTENCIA

DATA: OCTUBRE 2020

PLÀNOL NÚM.: 13

NOM FITXER: 13F7.dwg

FULL.....7...DE...10



PROHIBIT ACCIONAR



PROHIBIT ACOMPANYANTS AL CARRETÓ



PROHIBIT ACOMPANYAR AL CONDUCTOR



PROHIBIT APAGAR AMB AIGUA



PROHIBIT CONNECTAR



PROHIBIDA L'ENTRADA



TRANSITAR SOTA CÀRREGUES SUSPESES



PROHIBIT TRANSITAR SOTA RADI D'ACCIÓ DE LA MÀQUINA



PROHIBIT FUMAR



PROHIBIT ENCENDRE FOC



PROHIBIT EL PAS BASTIDA INCOMPLERT



PROHIBIT EL PAS DE CARRETONS



PROHIBIT EL PAS A VIANANTS



PROHIBIT EL US PER A PERSONES



PROHIBIT EL PAS A PERSONES ALIENES A L'OBRA



PROHIBIT SALTAR RASES



PROHIBIT PUJAR PER LA ESCALA



PROHIBIT TOCAR



PROHIBIT EL PAS



PROHIBIT ELEVAR PERSONES



PROHIBIT TREPITJAR SOL NO SEGUR



NO POTABLE



PROHIBIT MANIOBRAR



PROHIBIT EL PAS

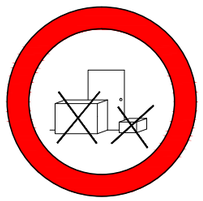

PROHIBIT DEPOSITAR MATERIALS

SENYALITZACIÓ DE SEGURETAT
A LES OBRES
SENYALS DE PROHIBICIÓ

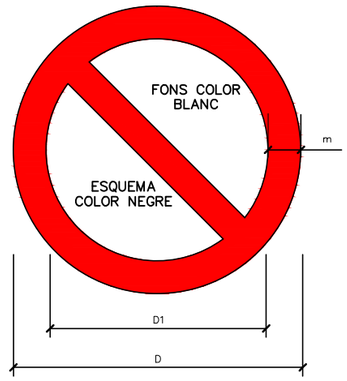

DIMENSIONS EN mm		
D	D_1	e
594	420	44
420	297	31
297	210	17
210	148	16
148	105	11
105	74	8

Ajuntament de Terrassa

CONSULTOR: EUROGEOTECNICA

TÍTOL: PROJECTE PER ESTABILITZAR EL TALÚS DEL CARRER VISTA ALEGRE ENTRE ELS NÚMEROS 97 I 107.

ESCALES: S/E — 0 — m — ORIGINALS A1 — GRÀFIQUES

NOM DEL PLÀNOL: PROTECCIONS COL.LETIVES — SENYALITZACIO I ABALISAMENT — SENYALS DE PROHIBICIO

DATA: OCTUBRE 2020

PLÀNOL NÚM.: 13

NOM FITXER: 13F8.dwg

FULL....8...DE...10

SENYALITZACIÓ DE SEGURETAT
A LES OBRES
SENYALS D'OBLIGACIÓ

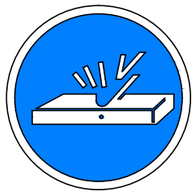

OBLIGATORI TREURE LES PUNTES



OBLIGATORI EMPÈNYER SENSE ARROSEGAR



OBLIGACIÓ GENERAL



OBLIGATORI RENTAR-SE LES MANS



OBLIGATORI GRANOTA DE TREBALL

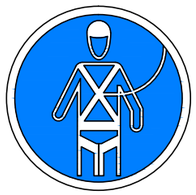

OBLIGATORI PROTECCIÓ INDIVIDUAL ANTICAIGUDES



OBLIGATORI UTILITZAR BOTES



OBLIGATORI BOTES DIELÉCTRIQUES



OBLIGATORI CALÇAT ANTIESTÀTIC



OBLIGATORI UTILITZAR CASC



OBLIGATORI UTILITZAR CINTURÓ DE SEGURETAT



OBLIGATORI UTILITZAR ULLERES DE SEGURETAT



OBLIGATORI UTILITZAR ULLERES O PANTALLES



OBLIGATORI UTILITZAR GUANTS



OBLIGATORIS GUANTS DIÈLECTRICS



OBLIGATORI UTILITZAR PANTALLA



OBLIGATORI PROTECTOR AJUSTABLE

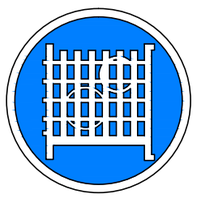

OBLIGACIÓ D'USAR PROTECTOR FIX



VIA OBLIGATORIA VIANANTS



OBLIGATORI UTILITZAR MÀSCARA



OBLIGATORI UTILITZAR CINTURÓ



OBLIGATÒRIES PROTECCIONS AUDITIVES

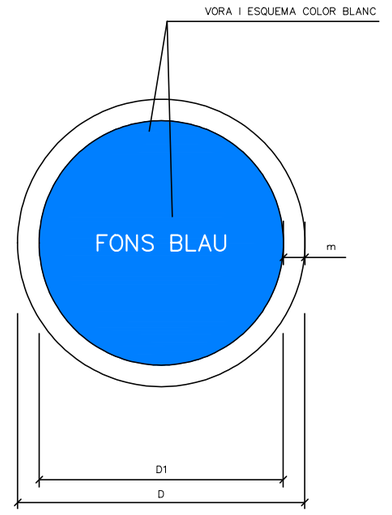

DIMENSIONS EN mm		
D	D_1	m
594	534	30
420	378	21
297	267	15
210	188	11
148	132	8
105	95	5

Ajuntament de Terrassa

CONSULTOR: EUROGEOTECNICA

TÍTOL: PROJECTE PER ESTABILITZAR EL TALÚS DEL CARRER VISTA ALEGRE ENTRE ELS NÚMEROS 97 i 107.

ESCALES: S/E — 0 — m — ORIGINALS A1 — GRÀFIQUES

NOM DEL PLÀNOL: PROTECCIONS COL.LETIVES — SENYALITZACIO I ABALISAMENT — SENYALS D'OBLIGACIO

DATA: OCTUBRE 2020

PLÀNOL NÚM.: 13

NOM FITXER: 13F9.dwg

FULL....9...DE...10

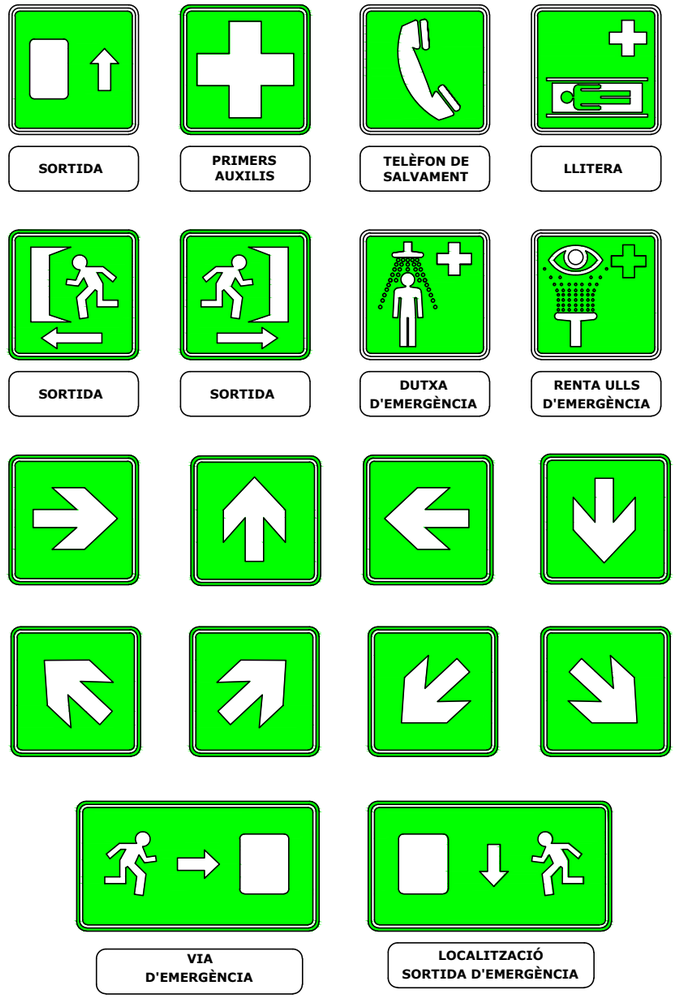

SENYALITZACIÓ DE SEGURETAT

A LES OBRES

SENYALS DE SALVAMENT

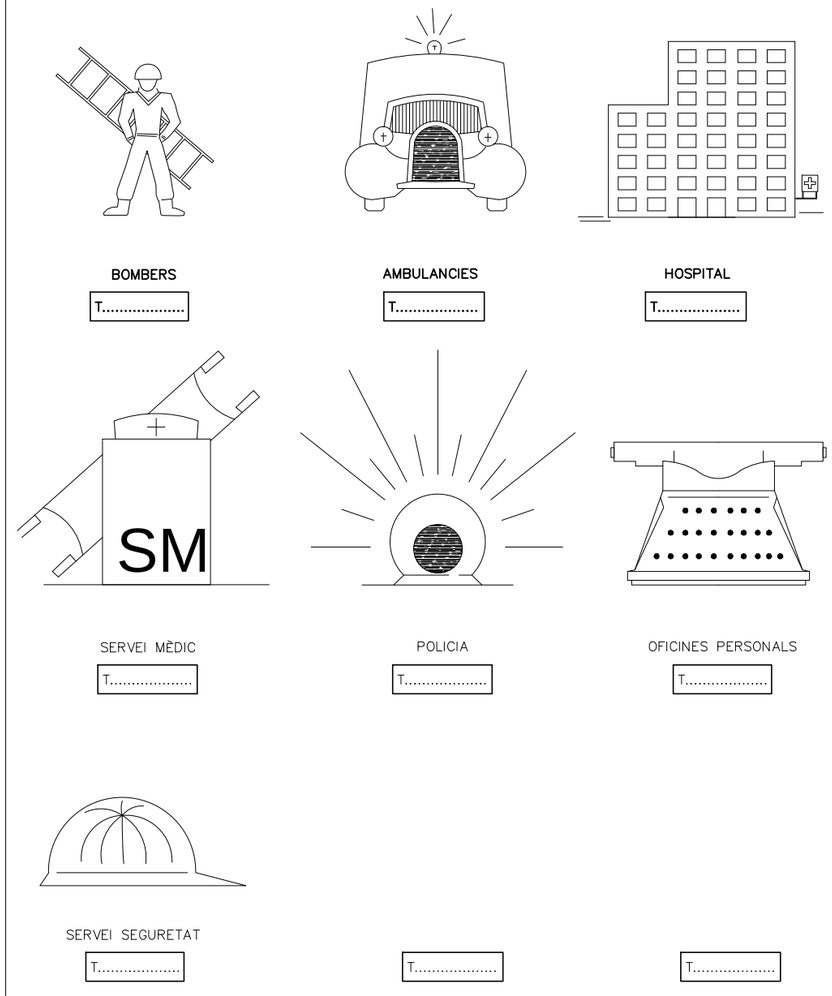

SENYALITZACIÓ DE SEGURETAT

A LES OBRES

CARTELL PRIMERS AUXILIS

Ajuntament de Terrassa	CONSULTOR: EUROGEOTECNICA	TÍTOL: PROJECTE PER ESTABILITZAR EL TALÚS DEL CARRER VISTA ALEGRE ENTRE ELS NÚMEROS 97 I 107.	ESCALES: S/E (ORIGINALS A1) 0 m (GRÀFIQUES)	NOM DEL PLÀNOL: PROTECCIONS COL.LETIVES SENYALITZACIO I ABALISAMENT SENYALS DE SALVAMENT I PRIMERS AUXILIS	DATA: OCTUBRE 2020 / NOM FITXER: 13F10.dwg	PLÀNOL NÚM.: 13 / FULL...1Ω..DE...1Ω

Projecte Constructiu

Estabilització del talús del carrer Vista Alegre entre els números 97 i 107, del Terme Municipal de Terrassa

Redacció
Euro Geotecnica S.A.U.
Data: Novembre de 2020
Jordi Amigó Mitjana
Dr. Geòleg
Raúl Sánchez
Enginyer Geòleg



EUROGEOTECNICA

PLEC DE PRESCRIPCIONS

ÍNDEX

1. OBJECTE DE L'ESTUDI BÀSIC DE SEGURETAT I SALUT 3
1.1. IDENTIFICACIÓ DE LES OBRES 3
1.2. OBJECTE 3
1.3. DOCUMENTS QUE DEFINEIXEN L'ESTUDI BÀSIC DE SEGURETAT I SALUT 4
1.4. COMPATIBILITAT I RELACIÓ ENTRE ELS ESMENTATS DOCUMENTS 4
2. DEFINICIONS I COMPETÈNCIES DELS AGENTS DEL FET CONSTRUCTIU 5
2.1. PROMOTOR 6
2.2. COORDINADOR DE SEGURETAT I SALUT 6
2.3. PROJECTISTA 9
2.4. DIRECTOR D'OBRA 10
2.5. CONTRACTISTA O CONSTRUCTOR (EMPRESARI PRINCIPAL) I SUBCONTRACTISTES 11
2.6. TREBALLADORS AUTÒNOMS 17
2.7. TREBALLADORS 18
3. DOCUMENTACIÓ PREVENTIVA DE CARÀCTER CONTRACTUAL 19
3.1. INTERPRETACIÓ DELS DOCUMENTS VINCULANTS EN MATÈRIA DE SEGURETAT I SALUT 19
3.2. VIGÈNCIA DE L'ESTUDI BÀSIC DE SEGURETAT I SALUT 20
3.3. PLA DE SEGURETAT I SALUT DEL CONTRACTISTA 20
3.4. EL "LLIBRE D'INCIDÈNCIES" 24
3.5. CARÀCTER VINCULANT DEL CONTRACTE O DOCUMENT DEL "CONVENI DE PREVENCIÓ I COORDINACIÓ" I DOCUMENTACIÓ CONTRACTUAL ANNEXA EN MATÈRIA DE SEGURETAT 25
4. NORMATIVA LEGAL D'APLICACIÓ 26
4.1. TEXTOS GENERALS 26
4.2. CONDICIONS AMBIENTALS 32
4.3. INCENDIS 34
4.4. INSTAL·LACIONS ELÈCTRIQUES 34
4.5. EQUIPS I MAQUINÀRIA 35
4.6. EQUIPS DE PROTECCIÓ INDIVIDUAL 38
4.7. SENYALITZACIÓ 39
4.8. DIVERSOS 39
5. CONDICIONS ECONÒMIQUES 41
5.1. CRITERIS D'APLICACIÓ 41
5.2. CERTIFICACIÓ DEL PRESSUPOST DEL PLA DE SEGURETAT I SALUT 41
5.3. REVISIÓ DE PREUS DEL PLA DE SEGURETAT I SALUT 42
5.4. PENALITZACIONS PER INCOMPLIMENT EN MATÈRIA DE SEGURETAT 42
6. CONDICIONS TÈCNIQUES GENERALS DE SEGURETAT 42
6.1. PREVISIONS DEL CONTRACTISTA A L'APLICACIÓ DE LES TÈCNIQUES DE SEGURETAT 42
6.1.1. Tècniques analítiques de seguretat 42

6.1.2. Tècniques operatives de seguretat. 43
6.2. CONDICIONS TÈCNIQUES DEL CONTROL DE QUALITAT DE LA PREVENCIÓ 44
6.3. CONDICIONS TÈCNIQUES DELS ÒRGANS DE L'EMPRESA CONTRACTISTA COMPETENTS EN MATÈRIA DE SEGURETAT I SALUT 44
6.4. OBLIGACIONS DE L'EMPRESA CONTRACTISTA COMPETENT EN MATÈRIA DE MEDICINA DEL TREBALL 45
6.5. COMPETÈNCIES DELS COL·LABORADORS PREVENCIONISTES A L'OBRA 45
6.6. COMPETÈNCIES DE FORMACIÓ EN SEGURETAT A L'OBRA 46
7. PLEC DE CONDICIONS TÈCNIQUES ESPECÍFIQUES DE SEGURETAT DELS EQUIPS, MÀQUINES I/O MÀQUINES-FERRAMENTES 46
7.1. DEFINICIÓ I CARACTERÍSTIQUES DELS EQUIPS, MÀQUINES I/O MÀQUINES-FERRAMENTES 46
7.1.1. Definició 46
7.1.2. Característiques 47
7.2. CONDICIONS D'ELECCIÓ, UTILITZACIÓ, EMMAGATZEMATGE I MANTENIMENT DELS EQUIPS, MÀQUINES I/O MÀQUINES-FERRAMENTES 47
7.2.1. Elecció d'un Equip 47
7.2.2. Condicions d'utilització dels Equips, Màquines i/o Màquines ferramentes 47
7.2.3. Emmagatzematge i manteniment 47
7.3. NORMATIVA APLICABLE 48
7.3.1. Directives comunitàries relatives a la seguretat de les màquines, transposicions i dates d'entrada en vigor 48
7.3.2. Normativa d'aplicació restringida 51
8. SIGNATURES 52

ANNEX 02

ESTUDI BÀSIC DE SEGURETAT I SALUT

(PLEC DE PRESCRIPCIONS)

1. OBJECTE DE L'ESTUDI BÀSIC DE SEGURETAT I SALUT

1.1. IDENTIFICACIÓ DE LES OBRES

En el present document es pretén determinar la metodologia a seguir per "l'Estabilització del talús del carrer Vista Alegre entre els números 97 i 107" al Terme Municipal de Terrassa.

1.2. OBJECTE

Aquest Plec de Condicions de l'Estudi Bàsic de Seguretat i Salut comprèn el conjunt d'especificacions que hauran d'acomplir tant el Pla de Seguretat i Salut del Contractista com a document de Gestió Preventiva (Planificació, Organització, Execució i Control) de l'obra, les diferents proteccions a emprar per la reducció dels riscos (Mitjans Auxiliars d'Utilitat Preventiva, Sistemes de Protecció Col·lectiva, Equips de Protecció Individual), Implantacions provisionals per a la Salubritat i Confort dels treballadors, així com les tècniques de la seva implementació a l'obra i les que hauran de manar l'execució de qualsevol tipus d'instal·lacions i d'obres accessòries. Per a qualsevol tipus d'especificació no inclosa en aquest Plec, es tindran en compte les condicions tècniques que es derivin d'entendre com a normes d'aplicació:

a) Tots aquells continguts al:
   - Plec General de Condicions Tècniques de l'Edificació'', confeccionat pel Centre Experimental d'Arquitectura, aprovat pel Consell Superior de Col·legis d'Arquitectes i adaptat a les seves obres per la ''Direcció General d'Arquitectura''. (cas d'Edificació)
   - ''Plec de Clàusules Administratives Generals, per a la Contractació d'Obres de l'Estat'' i adaptat a les seves obres per la ''Direcció de Política Territorial i Obres Públiques''. (cas d'Obra Pública)

b) Les contingudes al Reglament General de Contractació de l'Estat, Normes Tecnològiques de l'Edificació publicades pel ''Ministerio de la Vivienda'' i posteriorment pel ''Ministerio de Obras Públicas y Urbanismo''.

c) La normativa legislativa vigent d'obligat compliment i les condicionades per les companyies subministradores de serveis públics, totes elles al moment de l'oferta.

1.3. DOCUMENTS QUE DEFINEIXEN L'ESTUDI BÀSIC DE SEGURETAT I SALUT

Segons la normativa legal vigent, Art. 5, 2 del R.D. 1627/1997, de 24 d'octubre sobre ‘‘DISPOSICIONS MÍNIMES DE SEGURETAT I DE SALUT A LES OBRES DE CONSTRUCCIÓ‘‘, l'Estudi Bàsic de Seguretat haurà de formar part del Projecte d'Execució d'Obra o, al seu defecte, del Projecte d'Obra, havent de ser coherent amb el contingut del mateix i recollir les mesures preventives adequades als riscos que comporta la realització de l'obra, contenint com a mínim els següents documents:

Memòria: Descriptiva dels procediments, equips tècnics i medis auxiliars que hagin d'utilitzar-se o que la seva utilització es pugui preveure; identificació dels riscos laborals que puguin ser evitats, indicant a l'efecte les mesures tècniques necessàries per fer-ho; relació dels riscos laborals que no es puguin eliminar conforme als assenyalats anteriorment, especificant les mesures preventives i proteccions tècniques tendents a controlar i reduir els esmentats riscos i valorant la seva eficàcia, en especial quan es proposin mesures alternatives.

Plec: De condicions particulars en el que es tindran en compte les normes legals i reglamentaries aplicables a les especificacions tècniques pròpies de l'obra que es tracti, així com les prescripcions que s'hauran de complir en relació amb les característiques, l'ús i la conservació de les màquines, utensilis, eines, sistemes i equips preventius.

Plànols: On es desenvolupen els gràfics i esquemes necessaris per la millor definició i comprensió de les mesures preventives definides a la Memòria, amb expressió de les especificacions tècniques necessàries.

Pressupost: Quantificació del conjunt de despeses previstes per l'aplicació i execució de l'Estudi Bàsic de Seguretat i Salut.

1.4. COMPATIBILITAT I RELACIÓ ENTRE ELS ESMENTATS DOCUMENTS

L'estudi Bàsic de Seguretat i Salut forma part del Projecte d'Execució d'obra, o en el seu cas, del Projecte d'Obra, havent de ser cadascun dels documents que l'integren, coherents amb el contingut del Projecte, i recollir les mesures preventives, de caràcter pal·liatiu, adequades als riscos, no eliminats o reduïts a la fase de disseny, que comporti la realització de l'obra, en els terminis i circumstàncies socio-tècniques on la mateixa es tingui que materialitzar.

El Plec de Condicions Particulars, els Plànols i Pressupost de l’Estudi Bàsic de Seguretat i Salut són documents contractuals, que restaran incorporats al Contracte i, per tant, són d’obligat acompliment, llevat modificacions degudament autoritzades.

La resta de Documents o dades de l’Estudi Bàsic de Seguretat i Salut són informatius, i estan constituïts per la Memòria Descriptiva, amb tots els seus Annexos, els Detalls Gràfics d’interpretació, els Amidaments i els Pressupostos Parcials.

Els esmentats documents informatius representen només una opinió fonamentada de l’Autor de l’Estudi Bàsic de Seguretat i Salut, sense que això suposi que es responsabilitzi de la certesa de les dades que se subministren. Aquestes dades han de considerar-se, tant sols, com a complement d’informació que el Contractista ha d’adquirir directament i amb els seus propis mitjans.

Només els documents contractuals, constitueixen la base del Contracte; per tant el Contractista no podrà al·legar, ni introduir al seu Pla de Seguretat i Salut, cap modificació de les condicions del Contracte en base a les dades contingudes als documents informatius, llevat que aquestes dades apareguin a algun document contractual.

El Contractista serà, doncs, responsable de les errades que puguin derivar-se de no obtenir la suficient informació directa, que rectifiqui o ratifiqui la continguda als documents informatius de l'Estudi Bàsic de Seguretat i Salut.

Si hi hagués contradicció entre els Plànols i les Prescripcions Tècniques Particulars, en cas d'incloure's aquestes com a document que complementi el Plec de Condicions Generals del Projecte, té prevalença el que s'ha prescrit en les Prescripcions Tècniques Particulars. En qualsevol cas, ambdós documents tenen prevalença sobre les Prescripcions Tècniques Generals.

El que s'ha esmentat al Plec de condicions i només als Plànols, o viceversa, haurà de ser executat com si hagués estat exposat a ambdós documents, sempre que, a criteri de l'Autor de l'Estudi Bàsic de Seguretat i Salut, quedin suficientment definides les unitats de Seguretat i Salut corresponent, i aquestes tinguin preu al Contracte.

2. DEFINICIONS I COMPETÈNCIES DELS AGENTS DEL FET CONSTRUCTIU

Dins l'àmbit de la respectiva capacitat de decisió cadascun dels actors del fet constructiu, estan obligats a prendre decisions ajustant-se als Principis Generals de l'Acció Preventiva (Art. 15 a la L. 31/1995) :

1. Evitar els riscos.
2. Avaluar els riscos que no es poden evitar.
3. Combatre els riscos en el seu origen.
4. Adaptar la feina a la persona, en particular al que fa referència a la concepció dels llocs de treball, com també a l'elecció dels equips i els mètodes de treball i de producció, amb l'objectiu específic d'atenuar la feina monòtona i repetitiva i de reduir-ne els efectes a la salut.
5. Tenir en compte l'evolució de la tècnica.
6. Substituir el que sigui perillós pel que comporti poc perill o no en comporti cap.
7. Planificar la prevenció, amb la recerca d'un conjunt coherent que hi integri la tècnica, l'organització de la feina, les condicions de treball, les relacions socials i la influència dels factors ambientals al treball.
8. Adoptar mesures que donin prioritat a la protecció col·lectiva respecte de la individual.
9. Facilitar les corresponents instruccions als treballadors.

2.1. PROMOTOR

Als efectes del present Estudi Bàsic de Seguretat i Salut, serà considerat Promotor qualsevol persona, física o jurídica, pública o privada, que, individual o col·lectivament, decideixi, impulsi, programi i financi, amb recursos propis o aliens, les obres de construcció per sí mateix, o per la seva posterior alienació, lliurament o cessió a tercers sota qualsevol títol.

Competències en matèria de Seguretat i Salut del Promotor:

1. Designar al tècnic competent per la Coordinació de Seguretat i Salut en fase de Projecte, quan sigui necessari o es cregui convenient.
2. Designar en fase de Projecte, la redacció de l'Estudi Bàsic de Seguretat, facilitant al Projectista i al Coordinador respectivament, la documentació i informació prèvia necessària per l'elaboració del Projecte i redacció de l'Estudi Bàsic de Seguretat i Salut, així com autoritzar als mateixos les modificacions pertinents.
3. Facilitar que el Coordinador de Seguretat i Salut en la fase de projecte intervingui en totes les fases d'elaboració del projecte i de preparació de l'obra.
4. Designar el Coordinador de Seguretat i Salut en fase d'Obra per l'aprovació del Pla de Seguretat i Salut, aportat pel contractista amb antelació a l'inici de les obres, el qual Coordinarà la Seguretat i Salut en fase d'execució material de les mateixes.
5. La designació dels Coordinadors en matèria de Seguretat i Salut no eximeix al Promotor de les seves responsabilitats.
6. Gestionar l'"Avís Previ" davant l'Administració Laboral i obtenir les preceptives llicències i autoritzacions administratives.
7. El Promotor es responsabilitza que tots els agents del fet constructiu tinguin en compte les observacions del Coordinador de Seguretat i Salut, degudament justificades, o bé proposin unes mesures d'una eficàcia, pel cap baix, equivalents.

2.2. COORDINADOR DE SEGURETAT I SALUT

El Coordinador de Seguretat i Salut serà als efectes del present Estudi Bàsic de Seguretat i Salut, qualsevol persona física legalment habilitada pels seus coneixements específics i que compti amb titulació acadèmica en Construcció.

És designat pel Promotor en qualitat de Coordinador de Seguretat: a) En fase de concepció, estudi i elaboració del Projecte o b) Durant l'Execució de l'obra.

El Coordinador de Seguretat i Salut i Salut forma part de la Direcció d'Obra o Direcció Facultativa/Direcció d'Execució.

Competències en matèria de Seguretat i Salut del Coordinador de Seguretat del Projecte:

El Coordinador de Seguretat i Salut en fase de projecte, és designat pel Promotor quan en l'elaboració del projecte d'obra intervinguin varis projectistes.

Les funcions del Coordinador en matèria de Seguretat i Salut durant l'elaboració del projecte, segons el R.D. 1627/1997, són les següents:

1. Vetllar per a què en fase de concepció, estudi i elaboració del Projecte, el Projectista tingui en consideració els ''Principis Generals de la Prevenció en matèria de Seguretat i Salut'' (Art. 15 a la L.31/1995), i en particular:
    a. Prendre les decisions constructives, tècniques i d'organització amb la finalitat de planificar les diferents feines o fases de treball que es desenvolupin simultània o successivament.
    b. Estimar la duració requerida per l'execució de les diferents feines o fases de treball.
2. Traslladar al Projectista tota la informació preventiva necessària que li cal per integrar la Seguretat i Salut a les diferents fases de concepció, estudi i elaboració del projecte d'obra.
3. Tenir en compte, cada vegada que sigui necessari, qualsevol estudi Bàsic de seguretat i salut o estudi bàsic, així com les previsions i informacions útils per efectuar al seu dia, amb les degudes condicions de seguretat i salut, els previsibles treballs posteriors (manteniment).
4. Coordinar l'aplicació del que es disposa en els punts anteriors i redactar o fer redactar l'Estudi Bàsic de Seguretat i Salut.

Competències en matèria de Seguretat i Salut del Coordinador de Seguretat i Salut d'Obra:

El Coordinador de Seguretat i Salut en fase d'execució d'obra, és designat pel Promotor en tots aquells casos en què intervé més d'una empresa i treballadors autònoms o diversos treballadors autònoms.

Les funcions del Coordinador en matèria de Seguretat i Salut durant l'execució de l'obra, segons el R.D. 1627/1997, són les següents:

1. Coordinar l'aplicació dels Principis Generals de l'Acció Preventiva (Art. 15 L. 31/1995):

a. En el moment de prendre les decisions tècniques i d'organització amb el fi de planificar les diferents tasques o fases de treball que s'hagin de desenvolupar simultània o successivament.
b. En l'estimació de la durada requerida per a l'execució d'aquests treballs o fases de treball.

2. Coordinar les activitats de l'obra per garantir que els Contractistes, i, si n'hi ha dels Subcontractistes i els treballadors autònoms, apliquin de manera coherent i responsable els Principis de l'Acció Preventiva que recull l'article 15 de la Llei de Prevenció de Riscos Laborals (L.31/1995 de 8 de novembre) durant l'execució de l'obra i, en particular, en les tasques o activitats al què es refereix l'article 10 del R.D. 1627/1997 de 24 d'octubre sobre Disposicions mínimes de Seguretat i Salut a les obres de construcció:
   a. El manteniment de l'obra en bon estat d'ordre i neteja.
   b. L'elecció de l'emplaçament dels llocs i àrees de treball, tenint en compte les seves condicions d'accés, i la determinació de les vies o zones de desplaçament o circulació.
   c. La manipulació dels diferents materials i la utilització dels mitjans auxiliars.
   d. El manteniment, el control previ a la posta en servei i el control periòdic de les instal·lacions i dispositius necessaris per a l'execució de l'obra, a fi de corregir els defectes que pugin afectar a la seguretat i la salut dels treballadors.
   e. La delimitació i el condicionament de les zones d'emmagatzematge i dipòsit dels diferents materials, en particular si es tracta de matèries o substàncies perilloses.
   f. La recollida dels materials perillosos utilitzats.
   g. L'emmagatzematge i l'eliminació o evacuació dels residus i deixalles.
   h. L'adaptació, d'acord amb l'evolució de l'obra, del període de temps efectiu que haurà de dedicar-se als diferents treballs o fases de treball.

i. La informació i coordinació entre els contractistes, subcontractistes i treballadors autònoms.
j. Les interaccions i incompatibilitats amb qualsevol tipus de treball o activitat que es realitzi en l'obra o a prop del lloc de l'obra.

3. Aprovar el Pla de Seguretat i Salut (PSS) elaborat pel contractista i, si s'escau, les modificacions que s'hi haguessin introduït. La Direcció Facultativa prendrà aquesta funció quan no calgui la designació de Coordinador.
4. Organitzar la coordinació d'activitats empresarials prevista en l'article 24 de la Llei de Prevenció de Riscos Laborals.
5. Coordinar les accions i funcions de control de l'aplicació correcta dels mètodes de treball.
6. Adoptar les mesures necessàries perquè només puguin accedir a l'obra les persones autoritzades.

El Coordinador de Seguretat i Salut en la fase d'execució de l'obra respondrà davant del Promotor, del compliment de la seva funció com staff assessor especialitzat en Prevenció de la Sinistralitat Laboral, en col·laboració estricta amb els diferents agents que intervinguin a l'execució material de l'obra. Qualsevol divergència serà presentada al Promotor com a màxim patró i responsable de la gestió constructiva de la promoció de l'obra, a fi que aquest prengui, en funció de la seva autoritat, la decisió executiva que calgui.

Les responsabilitats del Coordinador no eximiran de les seves responsabilitats al Promotor, Fabricants i Subministradors d'equips, eines i mitjans auxiliars, Direcció d'Obra o Direcció Facultativa, Contractistes, Subcontractistes, treballadors autònoms i treballadors.

2.3. PROJECTISTA

És el tècnic habilitat professionalment que, per encàrrec del Promotor i amb subjecció a la normativa tècnica i urbanística corresponent, redacta el Projecte.

Podran redactar projectes parcials del Projecte, o parts que el complementin, altres tècnics, de forma coordinada amb l'autor d'aquest, contant en aquest cas, amb la col·laboració del Coordinador de Seguretat i Salut designat pel Promotor.

Quan el Projecte es desenvolupa o completa mitjançant projectes parcials o d'altres documents tècnics, cada projectista assumeix la titularitat del seu projecte.

Competències en matèria de Seguretat i Salut del Projectista:

1. Tenir en consideració els suggeriments del Coordinador de Seguretat i Salut en fase de Projecte per integrar els Principis de l'Acció Preventiva (Art. 15 L. 31/1995), prendre les decisions constructives, tècniques i

d'organització que puguin afectar a la planificació dels treballs o fases de treball durant l'execució de les obres.

2. Acordar, en el seu cas, amb el promotor la contractació de col·laboracions parcials.

2.4. DIRECTOR D'OBRA

És el tècnic habilitat professionalment que, formant part de la Direcció d'Obra o Direcció Facultativa, dirigeix el desenvolupament de l'obra en els aspectes tècnics, estètics, urbanístics i mediambientals, de conformitat amb el Projecte que el defineix, la llicència constructiva i d'altres autoritzacions preceptives i les condicions del contracte, amb l'objecte d'assegurar l'adequació al fi proposat. En el cas que el Director d'Obra dirigeixi a més a més l'execució material de la mateixa, assumirà la funció tècnica de la seva realització i del control qualitatiu i quantitatiu de l'obra executada i de la seva qualitat.

Podran dirigir les obres dels projectes parcials altres tècnics, sota la coordinació del Director d'Obra, contant amb la col·laboració del Coordinador de Seguretat i Salut en fase d'Obra, nomenat pel Promotor.

Competències en matèria de Seguretat i Salut del Director d'Obra:

1. Verificar el replanteig, l'adequació dels fonaments, estabilitat dels terrenys i de l'estructura projectada a les característiques geotècniques del terreny.
2. Si dirigeix l'execució material de l'obra, verificar la recepció d'obra dels productes de construcció, ordenant la realització dels assaigs i proves precises; comprovar els nivells, desploms, influència de les condicions ambientals en la realització dels treballs, els materials, la correcta execució i disposició dels elements constructius, de les instal·lacions i dels Medis Auxiliars d'Utilitat Preventiva i la Senyalització, d'acord amb el Projecte i l'Estudi Bàsic de Seguretat i Salut.
3. Resoldre les contingències que es produeixin a l'obra i consignar en el Llibre d'Ordres i Assistència les instruccions necessàries per la correcta interpretació del Projecte i dels Medis Auxiliars d'Utilitat Preventiva i solucions de Seguretat i Salut Integrada previstes en el mateix.
4. Elaborar a requeriment del Coordinador de Seguretat i Salut o amb la seva conformitat, eventuals modificacions del projecte, que vinguin exigides per la marxa de l'obra i que puguin afectar a la Seguretat i Salut dels treballs, sempre que les mateixes s'adeqüin a les disposicions

normatives contemplades a la redacció del Projecte i del seu Estudi Bàsic de Seguretat i Salut.

5. Subscriure l'Acta de Replanteig o començament de l'obra, confrontant prèviament amb el Coordinador de Seguretat i Salut l'existència prèvia de l'Acta d'Aprovació del Pla de Seguretat i Salut del contractista.
6. Certificar el final d'obra, simultàniament amb el Coordinador de Seguretat, amb els visats que siguin preceptius.
7. Conformar les certificacions parcials i la liquidació final de les unitats d'obra i de Seguretat i Salut executades, simultàniament amb el Coordinador de Seguretat.
8. Les instruccions i ordres que doni la Direcció d'Obra o Direcció Facultativa, seran normalment verbals, tenint força per obligar a tots els efectes. Els desviaments respecte al compliment del Pla de Seguretat i Salut, s'anotaran pel Coordinador al Llibre d'incidències
9. Elaborar i subscriure conjuntament amb el Coordinador de Seguretat, la Memòria de Seguretat i Salut de l'obra finalitzada, per lliurar-la al promotor, amb els visats que foren perceptius.

2.5. CONTRACTISTA O CONSTRUCTOR (EMPRESARI PRINCIPAL) I SUBCONTRACTISTES

Definició de Contractista:

És qualsevol persona, física o jurídica, que individual o col·lectivament, assumeix contractualment davant el Promotor, el compromís d'executar, en condicions de solvència i Seguretat, amb medis humans i materials, propis o aliens, les obres o part de les mateixes amb subjecció al contracte, el Projecte i el seu Estudi Bàsic de Seguretat i Salut.

Definició de Subcontractista:

És qualsevol persona física o jurídica que assumeix contractualment davant el contractista, empresari principal, el compromís de realitzar determinades parts o instal·lacions de l'obra, amb subjecció al contracte, al Projecte i al Pla de Seguretat, del Contractista, pel que es regeix la seva execució.

Competències en matèria de Seguretat i Salut del Contractista i/o Subcontractista:

1. El Contractista haurà d'executar l'obra amb subjecció al Projecte, directrius de l'Estudi i compromisos del Pla de Seguretat i Salut, a la legislació aplicable i a les instruccions del Director d'Obra, i del Coordinador de Seguretat i Salut, amb la finalitat de dur a terme les

condicions preventives de la sinistralitat laboral i l'assegurament de la qualitat, compromeses en el Pla de Seguretat i Salut i exigides en el Projecte

2. Tenir acreditació empresarial i la solvència i capacitació tècnica, professional i econòmica que l'habiliti per al compliment de les condicions exigibles per actuar com constructor (i/o subcontractista, en el seu cas), en condicions de Seguretat i Salut.
3. Designar al Cap d'Obra que assumirà la representació tècnica del Constructor (i/o Subcontractista, en el seu cas), a l'obra i que per la seva titulació o experiència haurà de tenir la capacitat adequada d'acord amb les característiques i complexitat de l'obra.
4. Assignar a l'obra els medis humans i materials que la seva importància ho requereixi.
5. Formalitzar les subcontractacions de determinades parts o instal·lacions de l'obra dins dels límits establerts en el Contracte.
6. Redactar i signar el Pla de Seguretat i Salut que desenvolupi l'Estudi Bàsic de Seguretat i Salut del Projecte. El Subcontractista podrà incorporar els suggeriments de millora corresponents a la seva especialització, en el Pla de Seguretat i Salut del Contractista i presentar-los a l'aprovació del Coordinador de Seguretat.
7. El representant legal del Contractista signarà l'Acta d'Aprovació del Pla de Seguretat i Salut conjuntament amb el Coordinador de Seguretat.
8. Signar l'Acta de Replanteig o començament i l'Acta de Recepció de l'obra.
9. Aplicarà els Principis de l'Acció Preventiva que recull l'article 15 de la Llei de Prevenció de Riscos Laborals, en particular, en desenvolupar les tasques o activitats indicades en l'esmentat article 10 del R.D. 1627/1997:
    a. Complir i fer complir al seu personal allò establert en el Pla de Seguretat i Salut (PSS).
    b. Complir la normativa en matèria de prevenció de riscos laborals, tenint en compte, si s'escau, les obligacions que fan referència a la coordinació d'activitats empresarials previstes en l'article 24 de

la Llei de Prevenció de Riscos Laborals, i en conseqüència complir el R.D. 171/2004, i també complir les disposicions mínimes establertes en l'annex IV del R.D. 1627/1997, durant l'execució de l'obra.

c. Informar i facilitar les instruccions adequades als treballadors autònoms sobre totes les mesures que s'hagin d'adoptar pel que fa a la seguretat i salut a l'obra.
d. Atendre les indicacions i complir les instruccions del Coordinador en matèria de seguretat i salut durant l'execució de l'obra, i si és el cas, de la Direcció Facultativa.

10. Els Contractistes i Subcontractistes seran responsables de l'execució correcta de les mesures preventives fixades en el Pla de Seguretat i Salut (PSS) en relació amb les obligacions que corresponen directament a ells o, si escau, als treballadors autònoms que hagin contractat.
11. A més, els Contractistes i Subcontractistes respondran solidàriament de les conseqüències que es derivin de l'incompliment de les mesures previstes al Pla, als termes de l'apartat 2 de l'article 42 de la Llei de Prevenció de Riscos Laborals.
12. El Contractista principal haurà de vigilar el compliment de la normativa de prevenció de riscos laborals per part de les empreses Subcontractistes.
13. Abans de l'inici de l'activitat a l'obra, el Contractista principal exigirà als Subcontractistes que acreditin per escrit que han realitzat, per als treballs a realitzar, l'avaluació de riscos i la planificació de la seva activitat preventiva. Així mateix, el Contractista principal exigirà als Subcontractistes que acreditin per escrit que han complert les seves obligacions en matèria d'informació i formació respecte als treballadors que hagin de prestar servei a l'obra.
14. El Contractista principal haurà de comprovar que els Subcontractistes que concorren a l'obra han establert entre ells els medis necessaris de coordinació.

15. Les responsabilitats del Coordinador, de la Direcció Facultativa i del Promotor no eximiran de les seves responsabilitats als Contractistes i al Subcontractistes.
16. El Constructor serà responsable de la correcta execució dels treballs mitjançant l'aplicació de Procediments i Mètodes de Treball intrínsecament segurs (SEGURETAT INTEGRADA), per assegurar la integritat de les persones, els materials i els mitjans auxiliars fets servir a l'obra.
17. El Contractista principal facilitarà per escrit a l'inici de l'obra, el nom del Director Tècnic, que serà creditor de la conformitat del Coordinador i de la Direcció Facultativa. El Director Tècnic podrà exercir simultàniament el càrrec de Cap d'Obra, o bé, delegarà l'esmentada funció a altre tècnic, Cap d'Obra, amb coneixements contrastats i suficients de construcció a peu d'obra. El Director Tècnic, o en absència el Cap d'Obra o l'Encarregat General, ostentaran successivament la prelació de representació del Contractista a l'obra.
18. El representant del Contractista a l'obra, assumirà la responsabilitat de l'execució de les activitats preventives incloses al present Plec i el seu nom figurarà al Llibre d'Incidències.
19. Serà responsabilitat del Contractista i del Director Tècnic, o del Cap d'Obra i/o Encarregat en el seu cas, l'incompliment de les mesures preventives, a l'obra i entorn material, de conformitat a la normativa legal vigent.
20. El Contractista també serà responsable de la realització del Pla de Seguretat i Salut (PSS), així com de l'específica vigilància i supervisió de seguretat, tant del personal propi com subcontractat, així com de facilitar les mesures sanitàries de caràcter preventiu laboral, formació, informació i capacitació del personal, conservació i reposició dels elements de protecció personal dels treballadors, càlcul i dimensions dels Sistemes de Proteccions Col·lectives i en especial, les baranes i passarel·les, condemna de forats verticals i horitzontals susceptibles de permetre la caiguda de persones o objectes, característiques de les escales i estabilitat dels esglaons i recolzadors, ordre i neteja de les

zones de treball, enllumenat i ventilació dels llocs de treball, bastides, apuntalaments, encofrats i estintolaments, aplecs i emmagatzematges de materials, ordre d'execució dels treballs constructius, seguretat de les màquines, grues, aparells d'elevació, mesures auxiliars i equips de treball en general, distància i localització d'estesa i canalitzacions de les companyies subministradores, així com qualsevol altre mesura de caràcter general i d'obligat compliment, segons la normativa legal vigent i els costums del sector i que pugui afectar a aquest centre de treball.

21. El Director Tècnic (o el Cap d'Obra), visitaran l'obra com a mínim amb una cadència diària i hauran de donar les instruccions pertinents a l'Encarregat General, que haurà de ser una persona de provada capacitat pel càrrec, haurà d'estar present a l'obra durant la realització de tot el treball que s'executi. Sempre que sigui preceptiu i no existeixi altra designada a l'efecte, s'entendrà que l'Encarregat General és al mateix temps el Supervisor General de Seguretat i Salut del Centre de Treball per part del Contractista, amb independència de qualsevol altre requisit formal.
22. L'acceptació expressa o tàcita del Contractista pressuposa que aquest ha reconegut l'emplaçament del terreny, les comunicacions, accessos, afectació de serveis, característiques del terreny, mides de seguretats necessàries, etc. i no podrà al·legar en el futur ignorància d'aquestes circumstàncies.
23. El Contractista haurà de disposar de les pòlisses d'assegurança necessària per a cobrir les responsabilitats que puguin esdevenir per motius de l'obra i el seu entorn, i serà responsable dels danys i prejudicis directes o indirectes que pugui ocasionar a tercers, tant per omissió com per negligència, imprudència o impericia professional, del personal al seu càrrec, així com del Subcontractistes, industrials i/o treballadors autònoms que intervinguin a l'obra.
24. Les instruccions i ordres que doni la Direcció d'Obra o Direcció Facultativa, seran normalment verbals, tenint força per obligar a tots els efectes. Els desviaments respecte al compliment del Pla de Seguretat i Salut, s'anotaran pel Coordinador al Llibre d'Incidències.

En cas d'incompliment reiterat dels compromisos del Pla de Seguretat i Salut (PSS), el Coordinador i Tècnics de la Direcció d'Obra o Direcció Facultativa, Constructor, Director Tècnic, Cap d'Obra, Encarregat, Supervisor de Seguretat, Delegat Sindical de Prevenció o els representants del Servei de Prevenció (propi o concertat) del Contractista i/o Subcontractistes, tenen el dret a fer constar al Llibre d'Incidències, tot allò que consideri d'interès per a reconduir la situació als àmbits previstos al Pla de Seguretat i Salut de l'obra.

25. Les condicions de seguretat i salut del personal, dins de l'obra i els seus desplaçaments a/o des del seu domicili particular, seran responsabilitat dels Contractistes i/o Subcontractistes així com dels propis treballadors Autònoms.
26. També serà responsabilitat del Contractista, el tancament perimetral del recinte de l'obra i protecció de la mateixa, el control i reglament intern de policia a l'entrada, per a evitar la intromissió incontrolada de tercers aliens i curiosos, la protecció d'accessos i l'organització de zones de pas amb destinació als visitants de les oficines d'obra.
27. El Contractista haurà de disposar d'un senzill, però efectiu, Pla d'Emergència per a l'obra, en previsió d'incendis, pluges, glaçades, vent, etc. que puguin posar en situació de risc al personal d'obra, a tercers o als medis e instal·lacions de la pròpia obra o limítrofs.
28. El Contractista i/o Subcontractistes tenen absolutament prohibit l'ús d'explosius sense autorització escrita de la Direcció d'Obra o Direcció Facultativa.
29. La utilització de grues, elevadors o d'altres màquines especials, es realitzarà per operaris especialitzats i posseïdors del carnet de grua torre, del títol d'operador de grua mòbil i en altres casos l'acreditació que correspongui, sota la supervisió d'un tècnic especialitzat i competent a càrrec del Contractista. El Coordinador rebrà una copia de cada títol d'habilitació signat per l'operador de la màquina i del responsable tècnic que autoritza l'habilitació avalant-hi la idoneïtat d'aquell per a realitzar la seva feina, en aquesta obra en concret.
30. Tot operador de grua mòbil haurà d'estar en possessió del carnet de gruista segons l'Instrucció Tècnica Complementaria "MIE-AEM-4" aprovada per RD 837/2003 expedit pel òrgan competent o en el seu

defecte certificat de formació com a operador de grua de l'Institut Gaudí de la Construcció o entitat similar; tot ell per garantir el total coneixement dels equips de treballs de forma que es pugui garantir el màxim de seguretat a les tasques a desenvolupar.

31. El delegat del contractista haurà de certificar que tot operador de grua mòbil es troba en possessió del carnet de gruista segons especificacions del paràgraf anterior, així mateix haurà de certificar que totes les grues mòbils que s'utilitzin a l'obra compleixen totes i cadascunes de l'especificacions establertes a l'ITC "MIE-AEM-4".

2.6. TREBALLADORS AUTÒNOMS

Persona física diferent al Contractista i/o Subcontractista que realitzarà de forma personal i directa una activitat professional, sense cap subjecció a un contracte de treball, i que assumeix contractualment davant el Promotor, el Contractista o el Subcontractista el compromís de realitzar determinades parts o instal·lacions de l'obra.

Competències en matèria de Seguretat i Salut del Treballador Autònom:

1. Aplicar els Principis de l'Acció Preventiva que es recullen en l'article 15 de la Llei de Prevenció de Riscos Laborals, en particular, en desenvolupar les tasques o activitats indicades en l'article 10 del R.D. 1627/1997.
2. Complir les disposicions mínimes de seguretat i salut, que estableix l'annex IV del R.D. 1627/1997, durant l'execució de l'obra.
3. Complir les obligacions en matèria de prevenció de riscos que estableix pels treballadors l'article 29, 1,2, de la Llei de Prevenció de Riscos Laborals.
4. Ajustar la seva actuació en l'obra conforme als deures de coordinació d'activitats empresarials establerts en l'article 24 de la Llei de Prevenció de Riscos Laborals, participant, en particular, en qualsevol mesura d'actuació coordinada que s'hagi establert.
5. Utilitzar els equips de treball d'acord amb allò disposat en el R.D. 1215/1997, de 18 de juliol, pel qual s'estableixen les disposicions mínimes de seguretat i salut per a la utilització dels equips de treball per part dels treballadors.
6. Escollir i utilitzar els equips de protecció individual, segons preveu el R.D. 773/1997, de 30 de maig, sobre disposicions mínimes de seguretat i salut

relativa a la utilització dels equips de protecció individual per part dels treballadors.

7. Atendre les indicacions i complir les instruccions del Coordinador en matèria de seguretat i de salut durant l'execució de l'obra i de la Direcció d'Obra o Direcció Facultativa, si n'hi ha.
8. Els treballadors autònoms hauran de complir allò establert en el Pla de Seguretat i Salut (PSS):
9. La maquinària, els aparells i les eines que s'utilitzen a l'obra, han de respondre a les prescripcions de seguretat i salut, equivalents i pròpies, dels equipaments de treball que l'empresari Contractista posa a disposició dels seus treballadors.
10. Els autònoms i els empresaris que exerceixen personalment una activitat a l'obra, han d'utilitzar equipament de protecció individual apropiat, i respectar el manteniment en condicions d'eficàcia dels diferents sistemes de protecció col·lectiva instal·lats a l'obra, segons el risc que s'ha de prevenir i l'entorn del treball.

2.7. TREBALLADORS

Persona física diferent al Contractista, Subcontractista i/o Treballador Autònom que realitzarà de forma personal i directa una activitat professional remunerada per compte aliè, amb subjecció a un contracte laboral, i que assumeix contractualment davant l'empresari el compromís de desenvolupar a l'obra les activitats corresponents a la seva categoria i especialitat professional, seguint les instruccions d'aquell.

Competències en matèria de Seguretat i Salut del Treballador:

1. El deure d'obeir les instruccions del Contractista en allò relatiu a Seguretat i Salut.
2. El deure d'indicar els perills potencials.
3. Té responsabilitat dels actes personals.
4. Té el dret a rebre informació adequada i comprensible i a formular propostes, en relació a la seguretat i salut, en especial sobre el Pla de Seguretat i Salut (PSS).
5. Té el dret a la consulta i participació, d'acord amb l'article 18, 2 de la Llei de Prevenció de Riscos Laborals.
6. Té el dret a adreçar-se a l'autoritat competent.

7. Té el dret a interrompre el treball en cas de perill imminent i seriós per a la seva integritat i la dels seus companys o tercers aliens a l'obra.
8. Té el dret de fer us i el fruit d'unes instal·lacions provisionals de Salubritat i Confort, previstes especialment pel personal d'obra, suficients, adequades i dignes, durant el temps que duri la seva permanència a l'obra.

3. DOCUMENTACIÓ PREVENTIVA DE CARÀCTER CONTRACTUAL

3.1. INTERPRETACIÓ DELS DOCUMENTS VINCULANTS EN MATÈRIA DE SEGURETAT I SALUT

Excepte en el cas que l'escriptura del Contracte o Document de Conveni Contractual ho indiqui específicament d'altra manera, l'ordre de prelació dels Documents contractuals en matèria de Seguretat i Salut per aquesta obra serà el següent:

1. Escriptura del Contracte o Document del Conveni Contractual.
2. Bases del Concurs.
3. Plec de Prescripcions per la Redacció dels Estudis de Seguretat i Salut i la Coordinació de Seguretat i salut en fases de Projecte i/o d'Obra.
4. Plec de Condicions Generals del Projecte i de l'Estudi Bàsic de Seguretat i Salut.
5. Plec de Condicions Facultatives i Econòmiques del Projecte i de l'Estudi Bàsic de Seguretat i Salut.
6. Procediments Operatius de Seguretat i Salut i/o Procediments de control Administratiu de Seguretat, redactats durant la redacció del Projecte i/o durant l'Execució material de l'Obra, pel Coordinador de Seguretat.
7. Plànols i Detalls Gràfics de l'Estudi Bàsic de Seguretat i Salut.
8. Pla d'Acció Preventiva de l'empresari-contractista.
9. Pla de Seguretat i Salut de desenvolupament de l'Estudi Bàsic de Seguretat i Salut del Contractista per l'obra en qüestió.
10. Protocols, procediments, manuals i/o Normes de Seguretat i Salut interna del Contractista i/o Subcontractistes, d'aplicació en l'obra.

Feta aquesta excepció, els diferents documents que constitueixen el Contracte seran considerats com mútuament explicatius, però en el cas d'ambigüitats o discrepàncies interpretatives de temes relacionats amb la Seguretat, seran aclarides i corregides pel Director d'Obra qui, després de consultar amb el Coordinador de Seguretat, farà l'ús de la seva facultat d'aclarir al Contractista les interpretacions pertinents.

Si en el mateix sentit, el Contractista descobreix errades, omissions, discrepàncies o contradiccions tindrà que notificar-ho immediatament per escrit al Director d'Obra qui després de consultar amb el Coordinador de Seguretat, aclarirà ràpidament tots els assumptes, notificant la seva resolució al Contractista. Qualsevol treball relacionat amb temes de Seguretat i Salut, que hagués estat executat pel Contractista sense prèvia autorització del Director d'Obra o del Coordinador de Seguretat, serà responsabilitat del Contractista, restant el Director d'Obra i el Coordinador de Seguretat, eximits de qualsevol responsabilitat derivada de les conseqüències de les mesures preventives, tècnicament inadequades, que hagin pogut adoptar el Contractista pel seu compte.

En el cas que el contractista no notifiqui per escrit el descobriment d'errades, omissions, discrepàncies o contradiccions, això, no tan sols no l'eximeix de l'obligació d'aplicar les mesures de Seguretat i Salut raonablement exigibles per la reglamentació vigent, els usos i la praxi habitual de la Seguretat Integrada en la construcció, que siguin manifestament indispensables per dur a terme l'esperit o la intenció posada en el Projecte i l'Estudi Bàsic de Seguretat i Salut, si no que hauran de ser materialitzats com si haguessin estat completes i correctament especificades en el Projecte i el corresponent Estudi Bàsic de Seguretat i Salut.

Totes les parts del contracte s'entenen complementàries entre si, per la qual cosa qualsevol treball requerit en un sol document, encara que no estigui esmentat en cap altre, tindrà el mateix caràcter contractual que si s'hagués recollit en tots.

3.2. VIGÈNCIA DE L'ESTUDI BÀSIC DE SEGURETAT I SALUT

El Coordinador de Seguretat, a la vista dels continguts del Pla de Seguretat i Salut aportat pel Contractista, com document de gestió preventiva d'adaptació de la seva pròpia ''cultura preventiva interna d'empresa'' el desenvolupament dels continguts del Projecte i l'Estudi Bàsic de Seguretat i Salut per l'execució material de l'obra, podrà indicar en l'Acta d'Aprovació del Pla de Seguretat, la declaració expressa de subsistència, d'aquells aspectes que puguin estar, a criteri del Coordinador, millor desenvolupats en l'Estudi Bàsic de Seguretat, com ampliadors i complementaris dels continguts del Pla de Seguretat i Salut del Contractista.

Els Procediments Operatius i/o Administratius de Seguretat, que pugessin redactar el Coordinador de Seguretat i Salut amb posterioritat a l'Aprovació del Pla de Seguretat i Salut, tindrà la consideració de document de desenvolupament de l'Estudi i Pla de Seguretat, essent, per tant, vinculants per les parts contractants.

3.3. PLA DE SEGURETAT I SALUT DEL CONTRACTISTA

D'acord al que es disposa el R.D. 1627 / 1997, cada contractista està obligat a redactar, abans de l'inici dels seus treballs a l'obra, un Pla de Seguretat i Salut adaptant aquest E.S.S. als seus medis, mètodes d'execució i al ''PLA D'ACCIÓ PREVENTIVA INTERNA D'EMPRESA'', realitzat de conformitat al R.D.39 / 1997 ''LLEI DE PREVENCIÓ DE RISCOS LABORALS'' (Arts. 1, 2 ap. 1, 8 i 9) .

El Contractista en el seu Pla de Seguretat i Salut està obligat a incloure els requisits formals establerts a l'Art. 7 del R.D. 1627/ 1997, no obstant, el Contractista té plena llibertat per estructurar formalment aquest Pla de Seguretat i Salut .

El Contractista, en el seu Pla de Seguretat i Salut, adjuntarà, com a mínim, els plànols següents amb els continguts que en cada cas s'indiquen.

Plànol o Plànols de situació amb les característiques de l'entorn. Indicant:

- Ubicació dels serveis públics.
  - Electricitat.
  - Clavegueram.
  - Aigua potable.
  - Gas.
  - Oleoductes.
  - Altres.
- Situació i amplada dels carrers (reals i previstos).
  - Accessos al recinte.
  - Garites de control d'accessos.
- Acotat del perímetre del solar.
- Distàncies de l'edifici amb els límits del solar.
- Edificacions veïnes existents.
- Servituds.

Plànols en planta d'ordenació general de l'obra, segons les diverses fases previstes en funció del seu pla d'execució real. Indicant:

- Tancament del solar.
- Murs de contenció, atalussats, pous, talls del terreny i desnivells.
- Nivells definitius dels diferents accessos al solar i rasants de vials colindants.
- Ubicació d'instal·lacions d'implantació provisional per al personal d'obra:
  - Banys: Equipament (lavabos, retretes, dutxes, escalfador..,).
  - Vestuaris del personal: Equipament (taquilles, bancs correguts, estufes..,).
  - Refectori o Menjador: Equipament (taules, seients, escalfaplats, frigorífic..,).
  - Farmaciola: Equipament.
  - Altres.
- Llocs destinats a apilaments.
  - Àrids i materials ensitjats.
  - Armadures, barres, tubs i biguetes.
  - Materials paletitzats.
  - Fusta.
  - Materials ensacats.

- Materials en caixes.
- Materials en bidons.
- Materials solts.
- Runes i residus.
- Ferralla.
- Aigua.
- Combustibles.
- Substàncies tòxiques.
- Substàncies explosives i/o deflagrants.

- Ubicació de maquinària fixa i àmbit d'influència previst.
  - Aparells de manutenció mecànica: grues torre, muntacàrregues, cabrestants, maquinetes, baixants de runes, cintes transportadores, bomba d'extracció de fluids.
  - Estació de formigonat.
  - Sitja de morter.
  - Planta de piconament i/o selecció d'àrids.
- Circuits de circulació interna de vehicles, límits de circulació i zones d'aparcament. Senyalització de circulació.
- Circuits de circulació interna del personal d'obra. Senyalització de Seguretat.
- Esquema d'instal·lació elèctrica provisional.
- Esquema d'instal·lació d'il·luminació provisional.
- Esquema d'instal·lació provisional de subministrament d'aigua.

Plànols en planta i seccions d'instal·lació de Sistemes de Protecció Col·lectiva.

(*) Representació cronològica per fases d'execució.

- Protecció en previsió de caigudes de persones o objectes des de buits verticals de façanes:
  - Ubicació de bastida porticada d'estructura tubular cobrint la totalitat dels fronts de façana en avançament simultani a l'execució d'estructura fins l'acabament de tancaments i coberta.(*).

  (*) Sistema de Protecció Col·lectiva preferent

  - Ubicació i replanteig del conjunt de forques metàl·liques i xarxes de seguretat.(*).

  (*) En cas de no realitzar-se seguretat integrada amb bastides tubulars, prèvia justificació en l'ESS.

- Ubicació i replanteig de xarxes de desencofrat.
- Ubicació i replanteig de baranes de seguretat (*).

(*) En cas de no realitzar-se seguretat integrada amb bastides tubulars, prèvia justificació en l'ESS.

- Ubicació i replanteig de marquesines en voladís de seguretat (*).

(*) En cas de no realitzar-se seguretat integrada amb bastides tubulars, prèvia justificació en l'ESS.

- Protecció en previsió de caigudes de persones o objectes des de buits verticals d'escales:
  - Ubicació i replanteig de xarxes verticals de seguretat en perímetre i buit de travessers d'escales (*).

  (*) Sistema de Protecció Col·lectiva preferent.

  - Ubicació i replanteig de baranes de seguretat en perímetre i buit de travessers d'escales.
- Protecció en previsió de caigudes de persones o objectes des de buits horitzontals de patis de llums, xemeneies, buits d'instal·lacions i encofrats.
  - Ubicació i replanteig de condemna amb malla electrosoldada enjovat en el cèrcol perimetral (*).

  (*) Sistema de Protecció Col·lectiva preferent en forjat

  - Ubicació i replanteig de xarxes horitzontals de seguretat en patis interiors.
  - Planta d'estructura amb ubicació i replanteig de xarxes horitzontals de seguretat sota taulers i sotaponts d'encofrats horitzontals recuperables.
  - Ubicació i replanteig d'entarimat horitzontal de fusta colada en passos d'instal·lacions, arquetes i registres provisionals.
  - Ubicació i replanteig de barana perimetral de seguretat.

Plànols de proteccions en plataformes i zones de pas. Contingut:

- Passarel·les (ubicació i elements constitutius).
- Escales provisionals.
- Detalls de tapes provisionals d'arquetes o de buits.
- Abalisament i senyalització de zones de pas.
- Condemna d'accessos i proteccions en contenció d'estabilitat de terrenys.
- Ubicació de bastides penjades: Projecte i replanteig dels pescants i les guindoles.

- Sàgola de cable per a ancoratge i lliscament de cinturó de seguretat en perímetres exteriors amb risc de caigudes d'altura.

Plànol o plànols de distribució d'elements de seguretat per a l'ús i manteniment posterior de l'obra executada (*).

- Bastides suspeses sobre guindoles carrileres per a neteja de façana.
- Plataformes lliscants sobre carrils per a manteniment de paraments verticals.
- Bastides especials.
- Plataformes en voladís i moll de descàrrega escamotejables per a introducció i evacuació d'equips.
- Baranes perimetrals escamotejables per a treballs de manteniment en cobertes no transitables.
- Escales de gat amb enclavament d'accessos i equipament de Sistema de Protecció Col·lectiva.
- Replanteig d'ancoratges i sàgoles per a cinturons en façanes, xemeneies, finestrals i patis.
- Replanteig de pescants escamotejables o bigues retràctils.
- Escala d'incendis i/o mànega tèxtil ignífuga d'evacuació.
- Altres.

(*) Tant sols en cas que estiguin contemplats en el Projecte Executiu.

Plànol d'evacuació interna d'accidentats (*).

- Plànol de carrers per a evacuació d'accidentats en obres urbanes.
- Plànol de carreteres per a evacuació d'accidentats en obres aïllades.

(*) Tant sols per a obres complexes o especials.

Altres.

3.4. EL "LLIBRE D'INCIDÈNCIES"

A l'obra existirà, adequadament protocolitzat, el document oficial ‘‘LLIBRE D'INCIDÈNCIES'', facilitat per la Direcció d'Obra o Direcció Facultativa, visat pel Col·legi Professional corresponent (O. Departament de Treball 22 Gener de 1998 D.O.G.C. 2565 -27.1.1998).

Segons l'article 13 del Real Decret 1627/97 de 24 d'Octubre, aquest llibre haurà d'estar permanentment a l'obra, en poder del Coordinador de Seguretat i Salut, i a disposició de la Direcció d'Obra o Direcció Facultativa, Contractistes, Subcontractistes i Treballadors Autònoms, Tècnics dels Centres Provincials de Seguretat i Salut i del Vigilant (Supervisor) de Seguretat, o en el seu cas, del representat dels treballadors, els quals podran realitzar-li les anotacions que considerin adient respecte a les desviacions en el compliment del Pla de Seguretat i Salut, per a que el Contractista procedeixi a la seva notificació a l'Autoritat Laboral, en un termini inferior a 24 hores.

3.5. CARÀCTER VINCULANT DEL CONTRACTE O DOCUMENT DEL "CONVENI DE PREVENCIÓ I COORDINACIÓ" I DOCUMENTACIÓ CONTRACTUAL ANNEXA EN MATÈRIA DE SEGURETAT

El CONVENI DE PREVENCIÓ i COORDINACIÓ subscrit entre el Promotor (o el seu representant), Contractista, Projectista, Coordinador de Seguretat, Direcció d'Obra o Direcció Facultativa i Representant Sindical Delegat de Prevenció, podrà ésser elevat a escriptura pública a requeriment de les parts atorgants del mateix, essent de compte exclusiva del Contractista totes les despeses notarials i fiscals que es derivin.

El Promotor podrà prèvia notificació escrita al Contractista, assignar totes o part de les seves facultats assumides contractualment, a la persona física, jurídica o corporació que tingues a be designar a l'efecte, segons procedeixi.

Els terminis i provisions de la documentació contractual contemplada en l'apartat 2.1. del present Plec, junt amb els terminis i provisions de tots els documents aquí incorporats per referència, constitueixen l'acord ple i total entre les parts i no durà a terme cap acord o enteniment de cap naturalesa, ni el Promotor farà cap endossament o representacions al Contractista, excepte les que s'estableixin expressament mitjançant contracte. Cap modificació verbal als mateixos tindrà validesa o força o efecte algun.

El Promotor i el Contractista s'obligaran a si mateixos i als seus successors, representants legals i/o concessionaris, amb respecte al pactat en la documentació contractual vinculant en matèria de Seguretat. El Contractista no es agent o representant legal del Promotor, pel que aquest no serà responsable de cap manera de les obligacions o responsabilitats en què incorri o assumeixi el Contractista.

No es considerarà que alguna de les parts hagi renunciat a algun dret, poder o privilegi atorgat per qualsevol dels documents contractuals vinculants en matèria de Seguretat, o provisió dels mateixos, llevat que tal renúncia hagi estat degudament expressada per escrit i reconeguda per les parts afectades.

Tots els recursos o remeis brindats per la documentació contractual vinculant en matèria de Seguretat, hauran de ser presos i interpretats com acumulatius, és a dir, addicionals a qualsevol altre recurs prescrit per la llei.

Les controvèrsies que puguin sorgir entre les parts, respecte a la interpretació de la documentació contractual vinculant en matèria de Seguretat, serà competència de la jurisdicció civil. No obstant, es consideraran actes jurídics separables els que es dicten en relació amb la preparació i adjudicació del Contracte i, en conseqüència, podran ser impugnats davant l'ordre jurisdiccional contenciós-administratiu d'acord amb la normativa reguladora de l'esmentada jurisdicció.

4. NORMATIVA LEGAL D'APLICACIÓ

Per a la realització del Pla de Seguretat i Salut, el Contractista tindrà en compte la normativa existent i vigent en el decurs de la redacció de l'ESS (o EBSS), obligatòria o no, que pugui ésser d'aplicació.

A títol orientatiu, i sense caràcter limitatiu, s'adjunta una relació de normativa aplicable. El Contractista, no obstant, afegirà al llistat general de la normativa aplicable a la seva obra les esmenes de caràcter tècnic particular que no siguin a la relació i correspongui aplicar al seu Pla.

4.1. TEXTOS GENERALS

- Convenis col·lectius.
- "Reglamento de seguridad e higiene en el trabajo en la industria de la construcción. OM 20 de mayo de 1952 (BOE 15 de junio de 1958)". Modificada per "Orden 10 de diciembre de 1953 (BOE 2 de febrero de 1956)" i "Orden 23 de de septiembre 1966 (BOE 1 de octubre de 1966)". Derogada parcialment per "Orden 20 de enero de 1956 (BOE 2 de febrero de 1956)" i "R.D. 2177/2004 (BOE 13 de noviembre de 2004)".
- "Ordenanza laboral de la construcción, vidrio y cerámica. OM 28 de agosto de 1970 (BOE 5, 7, 8, 9 de septiembre de 1970)", en vigor capítols VI i XVI i les modificacions "Orden 22 de marzo de 1972 (BOE 31 de marzo de 1972)", "Orden 28 de julio (BOE 10 de agosto de 1972)" i "Orden 27 de julio de 1973 (BOE 31 de julio de 1973)". Derogada parcialment per "Orden 28 de diciembre (BOE 29 de diciembre de 1994)".
- "Ordenanza general de seguridad e higiene en el trabajo. OM 9 de marzo de 1971 (BOE 16 de marzo de 1971)", en vigor parts del títol II. Derogada parcialment per "R.D. 1316/1989 (BOE 2 de noviembre de 1989)", "Ley 31/1995 (BOE 10 de noviembre de 1995)", R.D. 486/1997 (BOE 23 de abril de 1997)", "R.D. 664/1997 (BOE 24 de mayo de 1997)", "R.D. 665/1997 (BOE 24 de mayo de 1997)", "R.D. 773/1997 (BOE 12 de junio de 1997)", "R.D. 1215/1997 (BOE 7 de agosto de 1997)", "R.D. 614/2001 (BOE 21 de junio de 2001)" i "R.D. 349/2003 (BOE 5 de abril de 2003)".

- “Cuadro de enfermedades profesionales. R.D. 1995/1978 (BOE 25 de agosto de 1978)”. Modificada per “R.D. 2821/1981 de 27 de noviembre (BOE 1 de diciembre de 1981)”.
- “Regulación de la jornada de trabajo, jornadas especiales y descanso. R.D. 2001/1983 de 28 de julio (BOE 29 de julio de 1983)”. Modificada per “R.D. 2403/1985 (BOE 30 de diciembre de 1985)“, “R.D. 1346/1989 (BOE 7 de noviembre 1989)“ i anul·lada parcialment per “R.D. 1561/1995 de 21 de septiembre (BOE 26 de septiembre de 1995)“.
- “Orden de 20 de septiembre de 1986, por la que se establece el modelo de libro de incidencias correspondiente a las obras en las que sea obligatorio un estudio de Seguridad e Higiene en el trabajo (BOE de 13 de octubre de 1986)“.
- “Establecimiento de modelos de notificación de accidentes de trabajo. OM 16 de diciembre de 1987 (BOE 29 de diciembre de 1987)”.
- “Instrumento de ratificación de 17 de julio de 1990 del Convenio de 24 de junio de 1986 sobre Utilización del asbesto en condiciones de seguridad (número 162 de la OIT), adoptado en Ginebra (BOE de 23 de noviembre de 1990)”.
- “Ley de prevención de riesgos laborales. Ley 31/1995 de noviembre (BOE 10 de noviembre de 1995)”. Complementada per “R.D. 614/2001 de 8 de junio (BOE 21 de junio de 2001)”.
- “Real Decreto 363/1995, de 10 de marzo, por la que se aprueba el reglamento sobre notificación de sustancias nuevas y clasificación, envasado y etiquetado de sustancias peligrosas (BOE de 5 de junio de 1995)”.
- “Real Decreto 1561/1995, de 21 de septiembre, sobre jornadas especiales de trabajo (BOE de 26 de septiembre de 1995)”.
- “Reglamento de los servicios de prevención. R.D. 39/1997 de 17 de enero (BOE 31 de enero de 1997)”. Complementat per “Orden de 22 de abril de 1997 (BOE 24 de abril de 1997)” i “R.D. 688/2005 (BOE 11 de junio de 2006)”. Modificat per “R.D. 780/1998 de 30 de abril (BOE 1 de mayo de 1998)” i “R.D. 604/2006 (BOE 29 de mayo de 2006)”.

- “Disposiciones mínimas de seguridad y salud en los lugares de trabajo. R.D. 486/1997 de 14 de abril de 1997 (BOE 23 de abril de 1997)”. Complementat per “Orden TAS/2947/2007 (BOE 11 de octubre de 2007)” i modificat per “R.D. 2177/2004 (BOE 13 de noviembre de 2004)”.
- “Disposiciones mínimas de seguridad y salud relativas a la manipulación manual de cargas que comporten riesgos, en particular dorsolumbares, para los trabajadores. R.D. 487/1997 de 14 de abril de 1997 (BOE 23 de abril de 1997)”.
- “Disposiciones mínimas de seguridad y salud para la utilización por los trabajadores de los equipos de trabajo. R.D. 1215/1997 de 18 de julio (BOE 7 de agosto de 1997)”.
- “Disposiciones mínimas destinadas a proteger la seguridad y la salud de los trabajadores en las actividades mineras. R.D. 1389/1997 de 5 de septiembre (BOE 7 de octubre de 1997)”.
- “Disposiciones mínimas de seguridad y salud en las obras de construcción. R.D. 1627/1997 de 24 de octubre (BOE 25 de octubre de 1997)”. Modificat per “R.D. 2177/2004 (BOE 13 de noviembre 2004)” i “R.D. 604/2006 (BOE 29 de mayo de 2006)”. Complementat per “R.D. 1109/2007 (BOE 25 de agosto de 2007)”.
- Ordre de 12 de gener de 1998, per la qual s’aprova el model de Llibre d'Incidències en les obres de construcció (DOGC Diari Oficial de la Generalitat de Catalunya de 27 de gener de 1998).
- “Disposiciones mínimas de seguridad y salud en el trabajo en el ámbito de las empresas de trabajo temporal. R.D. 216/1999 de 5 de febrero (BOE 24 de febrero de 1999)”.
- “Ley 38/1999, de 5 de noviembre, de Ordenación de la Edificación (BOE de 6 de noviembre de 1999)”.
- “Protección de la seguridad y la salud de los trabajadores contra los riesgos relacionados con los agentes químicos durante el trabajo. R.D. 374/2001 de 6 de abril (BOE 1 de mayo de 2001)”.
- “Real Decreto 379/2001, de 6 de abril, por el que se aprueba el Reglamento de almacenamiento de productos químicos y sus

instrucciones técnicas complementarias MIE APQ-1, MIE APQ-2, MIE APQ-3, MIE APQ-4, MIE APQ-5, MIE APQ-6 y MIE APQ-7 (BOE 112 de 10 de mayo de 2001)". Complementat per "R.D. 2016/2004 (BOE 23 de octubre de 2004)".

- "Real Decreto 783/2001, de 6 de julio, por el que se aprueba el Reglamento sobre protección sanitaria contra radiaciones ionizantes (BOE de 26 de julio de 2001)".
- "Ley 54/2003, de 12 de diciembre, de reforma del marco normativo de la prevención de riesgos laborales (BOE de 13 de diciembre de 2003)".
- "Real Decreto 1801/2003, de 26 de diciembre, sobre seguridad general de los productos (BOE 10 de enero de 2004)".
- Real Decreto 171/2004, por el que se desarrolla el artículo 24 de la Ley 31/1995 de prevención de laborales, en materia de coordinación de actividades empresariales (BOE 31 de enero de 2004).
- Decret 399/2004, de 5 d'octubre de 2004, pel qual es crea el registre de delegats i delegades de prevenció i el registre de comitès de seguretat i salut, i es regula el dipòsit de les comunicacions de designació de delegats i delegades de prevenció i de constitució dels comitès de seguretat i salut (DOGC Diari Oficial de la Generalitat de Catalunya de 7 d'octubre de 2004).
- "Real Decreto 2177/2004, de 12 de noviembre, por el que se modifica el R.D. 1215/1997, de 18 de julio, en el que se establecen las disposiciones mínimas de seguridad y salud para la utilización por parte de los trabajadores de los equipos de trabajo, en materia de trabajos temporales en altura (BOE de 13 de noviembre de 2004)".
- "Real Decreto 312/2005, de 18 de marzo, por el que se aprueba la clasificación de los productos de construcción y de los elementos constructivos en función de sus propiedades de reacción y de resistencia frente al fuego".
- "Real Decreto 1311/2005, de 4 de noviembre, sobre la protección de la salud y seguridad de los trabajadores frente a los riesgos derivados o que puedan derivarse de la exposición a vibraciones mecánicas".

- “Real Decreto 551/2006, de 5 de mayo, por el que se regulan las operaciones de transporte de mercancías peligrosas por carretera en territorio español (BOE 113 de 12 de mayo)”.
- “Real Decreto 604/2006, de 19 de mayo, por el que se modifican el R.D. 39/1997, de 17 de enero, por el que se aprueba el Reglamento de los Servicios de Prevención, y el R.D. 1627/1997, de 24 de octubre, por el que se establecen las disposiciones mínimas de seguridad y salud en las obras de construcción (BOE 127 de 29 de mayo)”.
- “Real Decreto 635/2006, de 26 de mayo, sobre requisitos mínimos de seguridad en los túneles de carreteras del Estado”.
- “Ley ordinaria 32/2006 reguladora de la subcontratación en el Sector de la Construcción (BOE 250 de 19 de octubre)”.
- “Ley orgánica 3/2007, de 22 de marzo, para la igualdad efectiva de mujeres y hombres (BOE 23 de marzo de 2007)”.
- “Real Decreto 1109/2007, de 24 de agosto, por el que se desarrolla la Ley 32/2006, de 18 de octubre, reguladora de la subcontratación en el Sector de la Construcción (BOE 204 de 25 de agosto)”.
- Decret 102/2008, de 6 de maig, de creació del Registre d'Empreses Acreditades de Catalunya per intervenir en el procés de contractació en el sector de la construcció (DOGC Diari Oficial de la Generalitat de Catalunya de 08 de maig de 2008).
- “Real Decreto 1802/2008, de 3 de noviembre, por el que se modifica el Reglamento sobre notificación de sustancias nuevas y clasificación, envasado y etiquetado de sustancias peligrosas, aprobado por R.D. 363/1995, de 10 de marzo, con la finalidad de adaptar sus disposiciones al Reglamento (CE) n.º 1907/2006 del Parlamento Europeo y del Consejo (Reglamento REACH)”.
- Decret 10/2009, de 27 de gener. Decret de creació del Registre d'empreses sancionades per infraccions molt greus en matèria de prevenció de riscos laborals i del procediment per a la seva publicació (DOGC Diari Oficial de la Generalitat de Catalunya de 03 de febrer de 2009).

- “Real Decreto 298/2009, de 6 de marzo, por el que se modifica el Real Decreto 39/1997, de 17 de enero, por el que se aprueba el Reglamento de los Servicios de Prevención, en relación con la aplicación de medidas para promover la mejora de la seguridad y de la salud en el trabajo de la trabajadora embarazada, que haya dado a luz o en período de lactancia”.
- “Real Decreto 330/2009, de 13 de marzo, por el que se modifica el Real Decreto 1311/2005, de 4 de noviembre, sobre la protección de la salud y la seguridad de los trabajadores frente a los riesgos derivados o que puedan derivarse de la exposición a vibraciones mecànicas”.
- “Real Decreto 327/2009 de 13 de marzo, por el que se modifica el Real Decreto 1109/2007, de 24 de agosto, por el que se desarrolla la Ley 32/2006, de 18 de octubre, reguladora de la subcontratación en el sector de la construcción (BOE 63 de 14 de marzo de 2009)”.
- “Instrumento de Ratificación del Convenio número 187 de la OIT, sobre el marco promocional para la seguridad y salud en el trabajo, hecho en Ginebra el 31 de mayo de 2006 (BOE 187 de 4 de agosto de 2009)“.
- "Real Decreto 337/2010, de 19 de marzo, por el que se modifican el Real Decreto 39/1997, de 17 de enero, por el que se aprueba el Reglamento de los Servicios de Prevención; el Real Decreto 1109/2007, de 24 de agosto, por el que se desarrolla la Ley 32/2006, de 18 de octubre, reguladora de la subcontratación en el sector de la construcción y el Real Decreto 1627/1997, de 24 de octubre, por el que se establecen disposiciones mínimas de seguridad y salud en obras de construcción (BOE 71 de 23 de marzo de 2010)."
- "Reglamento (UE) nº 276/2010 de la Comisión, de 31 de marzo de 2010, por el que se modifica el Reglamento (CE) nº 1907/2006 del Parlamento Europeo y del Consejo, relativo al registro, la evaluación, la autorización y la restricción de las sustancias y preparados químicos (REACH), en lo que respecta a su anexo XVII (diclorometano, aceites para lámparas y líquidos encendedores de barbacoa y compuestos organoestánnicos)."
- "Real Decreto 486/2010, de 23 de abril, sobre la protección de la salud y la seguridad de los trabajadores contra los riesgos relacionados con la

exposición a radiaciones ópticas artificiales (BOE 99 de 24 de abril de 2010)."

- "Real Decreto 717/2010, de 28 de mayo, por el que se modifican el Real Decreto 363/1995, de 10 de marzo, por el que se aprueba el Reglamento sobre clasificación, envasado y etiquetado de sustancias peligrosas y el Real Decreto 255/2003, de 28 de febrero, por el que se aprueba el Reglamento sobre clasificación, envasado y etiquetado de preparados peligrosos (BOE 139 de 8 de junio de 2010)."
- "Real Decreto 795/2010, de 16 de junio, por el que se regula la comercialización y manipulación de gases fluorados y equipos basados en los mismos, así como la certificación de los profesionales que los utilizan (BOE 154 de 25 de junio de 2010)."
- "Real Decreto 1439/2010, de 5 de noviembre, por el que se modifica el Reglamento sobre protección sanitaria contra radiaciones ionizantes, aprobado por Real Decreto 783/2001, de 6 de julio (BOE 279 de 18 de novimebre de 2010)."
- "Real Decreto 843/2011, de 17 de junio, por el que se establecen los criterios básicos sobre la organización de recursos para desarrollar la actividad sanitaria de los servicios de prevención."
- "Ley 22/2011, de 28 de julio, de residuos y suelos contaminados."
- "Ley 33/2011, de 4 de octubre, General de Salud Pública."
- "Real Decreto Legislativo 3/2011, de 14 de noviembre, por el que se aprueba el texto refundido de la Ley de Contratos del Sector Público."

4.2. CONDICIONS AMBIENTALS

- Ordre de 27 de juny de 1985, sobre inscripció d'empreses amb risc per amiant (DOGC Diari Oficial de la Generalitat de Catalunya de 05 d'agost de 1985).
- Ordre de 30 de juny de 1987, sobre registre de dades de control de l'ambient laboral i vigilància mèdica en empreses amb risc d'amiant (DOGC Diari Oficial de la Generalitat de Catalunya de 10 de juliol de 1987).

- “Real Decreto 108/1991, de 1 de febrero, sobre la prevención y reducción de la contaminación del medio ambiente producida por el amianto (BOE de 6 de febrero de 1991)”.
- “Real Decreto 664/1997, de 12 de mayo, sobre la protección de los trabajadores contra los riesgos relacionados con la exposición a agentes biológicos durante el trabajo (BOE de 24 de mayo de 1997)”. Modificat per “Orden de 25 de marzo de 1998”.
- “Real Decreto 665/1997, de 12 de mayo, sobre la protección de los trabajadores contra los riesgos relacionados con la exposición a agentes cancerígenos durante el trabajo (BOE de 24 de mayo de 1997)”. Modificat per “Real Decreto 1124/2000 (BOE de 17 de junio de 2000)” i “Real Decreto 349/2003 (BOE de 5 de abril de 2003)”.
- “Real decreto 212/2002, de 22 de febrero de 2002, por el que se regulan las emisiones sonoras en el entorno debidas a determinadas máquinas de uso al aire libre (BOE de 1 de marzo de 2002)”. Modificat per “Real Decreto 524/2006 (BOE de 4 de mayo de 2006)”.
- “Real Decreto 681/2003, de 12 de junio, sobre la protección de la salud y la seguridad de los trabajadores expuestos a los riesgos derivados de atmósferas explosivas en el lugar de trabajo (BOE de 18 de junio de 2003).
- “Ley ordinaria 37/2003 del Ruido de 17 de noviembre (BOE de 18 noviembre de2003)”. Desenvolupada per “Real Decreto 1513/2005 (BOE de 17 de diciembre de 2005)” i “Real Decreto 1367/2007 (BOE de 23 de octubre 2007)”.
- “Protección de los trabajadores ante los riesgos derivados de la exposición al ruido durante el trabajo. Real Decreto 286/2006, de 10 de marzo, sobre la protección de la salud y seguridad de los trabajadores contra los riesgos relacionados con la exposición al ruido. (BOE 11 de marzo de 2006)”.
- “Real decreto 1367/2007, de 19 de octubre, por el que se desarrolla la Ley 37/2003, de 17 de noviembre, del Ruido, en lo referente a zonificación acústica, objetivos de calidad y emisiones acústicas (BOE de 23 de octubre de 2007)”.

- "Ley 34/2007, de 15 de noviembre, de calidad del aire y protección de la atmósfera (BOE de 16 de noviembre de 2007)".

4.3. INCENDIS

- Ordenances municipals.
- "Real Decreto 1942/1993, de 5 de noviembre, por el que se aprueba el Reglamento de Instalaciones de Protección Contra Incendios (RIPCI) (BOE de 14 de diciembre de 1993)". Complementat per "Orden de 16 de abril de 1998 (BOE de 28 de abril de 1998)" i "Orden de 27 de julio de 1999 (BOE de 5 de agosto de 1999)".
- Decret 64/1995, de 7 de març, pel qual s'estableixen mesures de prevenció d'incendis forestals (DOGC Diari Oficial de la Generalitat de Catalunya de 10 de març de 1995) i desenvolupada per Ordre MAB/62/2003 (DOGC Diari Oficial de la Generalitat de Catalunya de 24 de Febrer de 2003).
- "Real decreto 110/2008, de 1 de febrero, por el que se modifica el Real Decreto 312/2005 de 18 de marzo, por el que se aprueba la clasificación de los productos de construcción y de los elementos constructivos en función de sus propiedades de reacción y de resistencia frente al fuego. BOE núm. 37 de 12 de febrero".

4.4. INSTAL·LACIONS ELÈCTRIQUES

- "Reglamento de líneas aéreas de alta tensión. R.D. 3151/1968 de 28 de noviembre (BOE 27de diciembre de 1968)". Rectificat: "BOE 8 de marzo de 1969". Es deroga amb efectes de 19 de setembre de 2010, per "R.D. 223/2008 (BOE 19 de marzo de 2008)".
- "Orden de 18 de julio de 1978, por la que se aprueba la Norma Tecnológica NTE-IEE/1978, "Instalaciones de electricidad: alumbrado exterior" (BOE de 12 de agosto de 1978)".
- Resolució de 4 de novembre de 1988, per la qual s'estableix un certificat sobre compliment de les distàncies reglamentàries d'obres i construccions a línies elèctriques (DOGC Diari Oficial de la Generalitat de Catalunya de 30 de novembre de 1988).

- “Ley 54/1997, de 27 de noviembre de 1997, del Sector Eléctrico (BOE de 28 de noviembre de 1997)”. Complementada per “Real Decreto 1955/2000 (BOE de 27 de diciembre de 2000)”.
- Llei 6/2001, de 31 de maig, d’ordenació ambiental de l’enllumenament per a la protecció del medi nocturn (DOGC Diari Oficial de la Generalitat de Catalunya de 12 de juny de 2001).
- “Real Decreto 614/2001, de 8 de junio, sobre disposiciones mínimas para la protección de la salud y seguridad de los trabajadores frente al riesgo eléctrico (BOE de 21 de junio de 2001)”.
- Decret 329/2001, de 4 de desembre, pel qual s’aprova el Reglament del subministrament elèctric (DOGC Diari Oficial de la Generalitat de Catalunya de 18 de desembre de 2001).
- “Reglamento electrotécnico de baja tensión. R.D. 842/2002 de 2 de agosto (BOE de 18 de septiembre de 2002)”.
- “Sentencia de 17 de febrero de 2004, de la Sala Tercera del Tribunal Supremo, por la que se anula el inciso 4.2.c.2 de la ITC-BT-03 anexa al Reglamento Electrónico para baja tensión, aprobado por Real Decreto 842/2002, de 2 de agosto”.
- “Real decreto 223/2008, de 15 de febrero, del Ministerio de Industria, Turismo y Comercio por el que se aprueban el Reglamento sobre condiciones técnicas y garantías de seguridad en líneas eléctricas de alta tensión y sus instrucciones técnicas complementarias ITC-LAT 01 a 09 (BOE de 19 de marzo de 2008)”.
- “Instrucciones Técnicas Complementarias del Reglamento electrotécnico de baja tensión: ITC-BT-09 Instalaciones de alumbrado exterior e ITC-BT-33 Instalaciones provisionales y temporales de obras”.

4.5. EQUIPS I MAQUINÀRIA

- “Orden de 30 de julio de 1974, por la que se determinan las condiciones que deben reunir los aparatos elevadores de propulsión hidráulica y las normas para la aprobación de sus equipos impulsores (BOE de 9 de agosto de 1974)”.

- “Orden de 23 de mayo de 1977, por la que se aprueba el Reglamento de Aparatos Elevadores para obras (BOE de 14 de junio de 1977”. Modificada per “Orden de 7 de marzo de 1981 (BOE de 14 de marzo de 1981)”. Es deroga amb efectes de 29 de desembre de 2009, per “Real Decreto 1644/2008 (BOE de 11 de octubre de 2008)”.
- “Reglamento de recipientes a presión. R.D. 1244/1979 de 4 de abril (BOE de 29 de mayo de 1979)”. Modificat per “R.D. 507/1982 (BOE de 12 de marzo de 1982)” i “R.D. 1504/1990 (BOE de 28 de noviembre de 1990)”.
- “Reglamento de aparatos de elevación y su mantenimiento. R.D. 2291/1985 de 8 de noviembre (BOE de 11 de diciembre de 1985)”. Derogat parcialment per “R.D. 1314/1997 (BOE de 30 de septiembre de 1997)”.
- “Real Decreto 474/1988, de 30 de marzo, por el que se dictan las disposiciones de aplicación de la Directiva del Consejo de las Comunidades Europeas 84/528/CEE sobre aparatos elevadores y de manejo mecánico (BOE de 20 de mayo de 1988)”.
- “Real Decreto 1435/1992, de 27 de noviembre, por el que se dictan las disposiciones de aplicación de la Directiva del Consejo 89/392/CEE, relativa a la aproximación de las legislaciones de los estados miembros sobre maquinas (BOE de 11 de diciembre de 1992)”. Modificat per “Real Decreto 56/1995 (BOE de 8 de febrero de 1995)”. Es deroga amb efecte de 29 de desembre de 2009, per “Real Decreto 1644/2008 (BOE de 11 de octubre de 2008)”.
- “Resolución de 3 abril de 1997, de la Dirección General de Tecnología y Seguridad Industrial por la que se autoriza la instalación de ascensores sin cuarto de máquinas (BOE de 23 de abril de 1997)”.
- “Real Decreto 488/1997, de 14 de abril, sobre disposiciones mínimas de seguridad y salud relativas al trabajo con equipos que incluyen pantallas de visualización (BOE de 23 de abril de 1997)”.
- “Disposiciones mínimas de seguridad y salud relativas a la utilización por los trabajadores de equipos de protección Individual. RD 773/1997 de 30 de mayo (BOE 12 de junio de 1997)”.

- “Real Decreto 1215/1997, de 18 de julio por el que se establecen las disposiciones mínimas de seguridad y salud para la utilización por los trabajadores de los equipos de trabajo (BOE de 7 de agosto de 1997)”. Modificat per “Real Decreto 2177/2004 (BOE de 13 de noviembre de 2004)”.
- “Real Decreto 1314/1997, de 1 de agosto, por el que se dictan las disposiciones de aplicación de la Directiva del Parlamento Europeo y del Consejo 95/16/CE, sobre ascensores (BOE de 30 de septiembre de 1997)”. Complementat per “Real Decreto 1644/2008 (BOE de 11 de octubre de 2008)”.
- “Resolución de 10 de septiembre de 1998, de la Dirección General de Tecnología y Seguridad Industrial, por la que se autoriza la Instalación de ascensores con máquinas en foso (BOE de 25 septiembre de 1998)”.
- “Real decreto 769/1999, de 7 de mayo, por el cual se dictan las disposiciones de aplicación de la Directiva del Parlamento Europeo y del Consejo, 97/23/CE, relativa a los equipos de presión, y se modifica el Real decreto 1244/1979, de 4 de abril, que aprobó el Reglamento de aparatos de presión (BOE de 31 de mayo de 1999)”.
- “Real Decreto 1849/2000, de 10 de noviembre, del Reglamento de seguridad en las máquinas, por el que se derogan diferentes disposiciones en materia de normalización y homologación de productos industriales (BOE de 2 de diciembre de 2000)”.
- “Real Decreto 2177/2004, de 12 de noviembre, por el que se modifica el Real Decreto 1215/1997, de 18 de julio, por el que se establecen las disposiciones mínimas de seguridad y salud para la utilización por los trabajadores de los equipos de trabajo, en materia de trabajos temporales en altura (BOE de 13 de noviembre de 2004)”.
- “Real Decreto 1311/2005, de 4 de noviembre de 2005, sobre la protección de la salud y la seguridad de los trabajadores frente a los riesgos derivados o que puedan derivarse de la exposición a vibraciones mecánicas (BOE de 5 de noviembre de 2005)”.
- “Real Decreto 1388/2011, de 14 de octubre, por el que se dictan las disposiciones de aplicación de la Directiva 2010/35/UE del Parlamento

Europeo y del Consejo de 16 de junio de 2010 sobre equipos a presión transportables y por la que se derogan las Directivas 76/767/CEE, 84/525/CEE, 84/526/CEE, 84/527/CEE y 1999/36/CE."

- Instruccions Tècniques Complementaries:

  "ITC – MIE - AP5 del Reglamento de Aparatos a Presión "Extintores de incendio" Orden de 31 de mayo de 1982 (BOE de 23 de junio de 1982)". Modificació: "Orden de 26 de octubre de 1983 (BOE de 7 de noviembre de 1983)", "Orden de 31 de mayo de 1985 (BOE de 20 de junio de 1985)", "Orden de 15 de noviembre de 1989 (BOE de 28 de noviembre de 1989)" i "Orden de 10 de marzo de 1998 (BOE de 28 de abril de 1998)".
  "ITC – MIE – AEM1: Ascensores electromecánicos. OM 23 de septiembre de 1987 (BOE 6 de octubre de 1987)". Modificació: "Orden de 11 de octubre de 1988 (BOE 21 de octubre de 1988)". "Autorización de instalación de ascensores con máquina en foso. Resolución de 10 de septiembre de 1998 (BOE 25 de septiembre de 1998)". "Autorización de la instalación de ascensores sin cuarto de máquinas. Resolución de 3 de abril de 1997 (BOE de 23 de abril de 1997)".
  "ITC – MIE – AEM2: Grúas torre desmontables para obras. RD 836/2003 de 27 de mayo de 2003 (BOE 17 de julio de 2003)".
  "ITC – MIE – AEM3: Carretas automotrices de manutención. OM. 26 de mayo de 1989 (BOE 9 de junio de 1989)".
- "ITC – MIE – AEM4: Reglamento de aparatos de elevación y manutención, referentes a grúas móviles autopropulsadas. RD 837/2003 de 27 de mayo de 2003 (BOE 17 de julio de 2003)".

  "ITC - MIE - MSG1: Máquinas, elementos de máquinas o sistemas de protección utilizados. OM. 8 de abril de 1991 (BOE 11 de abril de 1991)".
  "Norma UNE-58921-IN Instrucciones para la instalación, manejo, mantenimiento, revisiones e inspecciones de las plataformas elevadoras móviles de personal (PEMP)".

4.6. EQUIPS DE PROTECCIÓ INDIVIDUAL

- "Comercialización y libre circulación intracomunitaria de los equipos de protección individual. R.D. 1407/1992 de 20 de noviembre (BOE 28 de diciembre de 1992)". Modificat per "OM de 16 de mayo de 1994", per "R.D. 159/1995 de 3 de febrero (BOE 8 de marzo de 1995)" i per la "Resolución de 27 de mayo de 2002 (BOE 4 de julio de 2002)". Complementat per la "Resolución de 25 de abril de 1996 (BOE de 28 de mayo de 1996)", "Resolución de 18 de marzo de 1998 (BOE de 22 de abril de 1998)", "Resolución de 29 de abril de 1999 (BOE de 29 de junio de 1999)", "Resolución de 28 de julio de 2000 (BOE de 8 de septiembre

de 2000)" i "Resolución de 7 de septiembre de 2001 (BOE de 27 de septiembre de 2001)".

- "Real Decreto 159/1995, de 3 de febrero , por el que se modifica el Real Decreto 1407/1992, de 20 de noviembre, por el que se regula las condiciones para la comercialización y libre circulación intracomunitaria de los equipos de protección individual (BOE de 8 de marzo de 1995) modificado por Orden de 20 de febrero de 1997 (BOE de 6 de marzo de 1997)".
- "R.D. 773/1997 de 30 de mayo, sobre disposiciones mínimas de seguridad y salud relativas a la utilización por los trabajadores de equipos de protección individual".
- "Decisión de la Comisión, de 16 de marzo de 2006, relativa a la publicación de las referencias de la norma EN 143:2000, Equipos de protección respiratoria. Filtros contra partículas. Requisitos, ensayos, marcado, de conformidad con la Directiva 89/686/CEE del Consejo (equipos de protección individual) [notificada con el número C(2006) 777]".
- Normes Tècniques Reglamentàries.

4.7. SENYALITZACIÓ

- "Disposiciones mínimas en materia de señalización de seguridad y salud en el trabajo. R.D. 485/1997 (BOE 23 de abril de 1997)".
- "Orden de 31 de agosto de 1987 sobre Señalización, balizamiento, defensa, limpieza y terminación de obras fijas en vías fuera de poblado (BOE de 18 de septiembre de 1987)".
- Normes sobre senyalització d'obres en carreteres. "Instrucción 8.3. IC del MOPU".

4.8. DIVERSOS

- "Orden de 20 de marzo de 1986 por la que se aprueban determinadas Instrucciones técnicas complementarias, relativas a los capítulos IV, V, IX y X del Reglamento General de Normas Básicas de Seguridad Minera (BOE de 11 de abril de 1986)". Modificada per "Orden de 29 de abril de

1987 (BOE de 13 de mayo de 1987)" i "Orden de 29 de julio de 1994 (BOE de 16 de agosto de 1994)".

- "Orden de 20 de junio de 1986 sobre Catalogación y Homologación de los explosivos, productos explosivos y sus accesorios (BOE de 1 de julio de 1986)".
- "Real Decreto 230/1998, de 16 de febrero, por el que se aprueba el Reglamento de explosivos (BOE de 12 de marzo de 1998)". Modificat per "Real Decreto 277/2005 (BOE de 12 de marzo de 2005)" i "Orden INT/3543/2007 (BOE núm. 292 de 6 de diciembre de 2007)". Complementada per la "Resolución de 24 de agosto de 2005 (BOE de 13 de septiembre de 2005)", "Orden PRE/252/2006 (BOE de 9 de febrero de 2006)", "Orden PRE/672/2006 (BOE de 11 de marzo de 2006)" i "Orden PRE/174/2007 (BOE de 3 de febrero de 2007)".
- "Orden de 16 de diciembre de 1987 por la que se establecen nuevos modelos para la notificación de accidentes de trabajo y se dan instrucciones para su cumplimentación y tramitación (BOE de 29 de diciembre de 1987)". Modificada per "Orden TAS/2926/2002 (BOE de 21 de noviembre de 2002)".
- "Orden de 6 de mayo de 1988, por la que se modifica (i deroga) la Orden de 6 de octubre de 1986 sobre los requisitos y datos que deben reunir las comunicaciones de apertura previa o reanudacion de actividades en los centros de trabajo, dictada en desarrollo del Real Decreto-Ley 1/1986, de 14 de marzo (BOE de 16 de mayo de 1988)". Modificada per la "Orden de 29 de abril de 1999 (BOE de 25 de mayo de 1999)".
- "Real Decreto 1299/2006, de 10 de noviembre por el que se aprueba el cuadro de enfermedades profesionales en el sistema de la Seguridad Social y se establecen criterios para su notificación y registro (BOE de 19 de diciembre de 2006)". Complementat per "Orden TAS/1/2007 (BOE de 4 de enero de 2007)".
- "Resolución de 1 de agosto de 2007, de la Dirección General de Trabajo, por la que se inscribe en el registro y publica el IV Convenio Colectivo General del Sector de la Construcción (BOE de 17 de agosto de 2007)".
- Convenis col·lectius.

- “Real Decreto 1591/2009, de 16 de octubre, por el que se regulan los productos sanitarios (BOE 268 de 6 de noviembre de 2009).”
- "Real Decreto 248/2010, de 5 de marzo, por el que se modifica el Reglamento de explosivos, aprobados por Real Decreto 230/1998, de 16 de febrero, para adaptarlo a lo dispuesto en la Ley 17/2009, de 23 de noviembre, sobre el libre acceso a las actividades de servicios y su ejercicio (BOE 67 de 18 de marzo de 2010)."

5. CONDICIONS ECONÒMIQUES

5.1. CRITERIS D'APLICACIÓ

L’ Art. 5, 4 del R.D. 1627 / 1997, de 24 d’octubre, manté per al sector de la construcció, la necessitat d’estimar l’aplicació de la Seguretat i Salut com un cost ‘‘afegit‘‘ a l'Estudi Bàsic de Seguretat i Salut, i per conseqüent, incorporat al Projecte.

El pressupost per a l'aplicació i execució de l’estudi Bàsic de Seguretat i Salut, haurà de quantificar el conjunt de ‘‘despeses‘‘ previstes, tant pel que es refereix a la suma total com a la valoració unitària d’elements, amb referència al quadre de preus sobre el que es calcula. Sols podran figurar partides alçades en els casos d’elements o operacions de difícil previsió.

Els amidaments, qualitats i valoració recollides en el pressupost de l’Estudi Bàsic de Seguretat i Salut podran ser modificades o substituïdes per alternatives proposades pel Contractista en el seu Pla de Seguretat i Salut, prèvia justificació tècnica degudament motivada, sempre que això no suposi disminució de l’import total ni dels nivells de protecció continguts en l’Estudi Bàsic de Seguretat i Salut. A aquests efectes, el pressupost del E.S.S. haurà d’anar incorporant al pressupost general de l’obra com un capítol més del mateix.

La tendència a integrar la Seguretat i Salut (pressupost de Seguretat i Salut = 0), es contempla en el mateix cos legal quan el legislador indica que, no s’inclouran en el pressupost de l’Estudi Bàsic de Seguretat i Salut els costos exigits per la correcta execució professional dels treballs, conforme a les normes reglamentàries en vigor i els criteris tècnics generalment admesos, emanats dels organismes especialitzats. Aquest criteri es l’aplicat en el present E.S.S. en l’apartat relatiu a Medis Auxiliars d’Utilitat Preventiva (MAUP).

5.2. CERTIFICACIÓ DEL PRESSUPOST DEL PLA DE SEGURETAT I SALUT

Si bé el Pressupost de Seguretat, amb criteris de ‘‘Seguretat Integrada‘‘ hauria d’estar inclòs en les partides del Projecte, de forma no segregable, per les obres de Construcció, es precisa l'establiment d’un criteri respecte a la certificació de les partides contemplades en el pressupost del Pla de Seguretat i Salut del Contractista per cada obra.

El pressupost de seguretat i salut s’abonarà d’acord amb el que indiqui el corresponent contracte d’obra.

5.3. REVISIÓ DE PREUS DEL PLA DE SEGURETAT I SALUT

Els preus aprovats pel Coordinador de Seguretat i Salut continguts en el Pla de Seguretat i Salut del Contractista, es mantindrà durant la totalitat de l'execució material de les obres.

Excepcionalment, quan el contracte s'hagi executat en un 20% i transcorregut com a mínim un any des de la seva adjudicació, podrà contemplar-se la possibilitat de revisió de preus del pressupost de Seguretat, mitjançant els índexs o fórmules de caràcter oficial que determini l'òrgan de contractació, en els terminis contemplats en el Títol IV del R.D. Legislatiu 2 / 2002, de 16 de juny, pel que s'aprova el text refós de la Llei de Contractes de les Administracions Públiques.

5.4. PENALITZACIONS PER INCOMPLIMENT EN MATÈRIA DE SEGURETAT

La reiteració d'incompliments en l'aplicació dels compromisos adquirits en el Pla de Seguretat i Salut, a criteri per unanimitat del Coordinador de Seguretat i Salut i dels restants components de la Direcció d'Obra o Direcció Facultativa, per acció u omissió del personal propi i/o Subcontractistes i Treballadors Autònoms contractats per ell, duran aparellats conseqüentment per el Contractista, les següents Penalitzacions:

1.-	MOLT LLEU	:	3% del Benefici Industrial de l'obra contractada
2.-	LLEU	:	20% del Benefici Industrial de l'obra contractada
3.-	GREU	:	75% del Benefici Industrial de l'obra contractada
4.-	MOLT GREU	:	75% del Benefici Industrial de l'obra contractada
5.-	GRAVÍSSIM	:	Paralització dels treballadors +100% del Benefici Industrial de l'obra contractada + Pèrdua d'homologació com Contractista, per la mateixa Propietat, durant 2 anys.

6. CONDICIONS TÈCNIQUES GENERALS DE SEGURETAT

6.1. PREVISIONS DEL CONTRACTISTA A L'APLICACIÓ DE LES TÈCNIQUES DE SEGURETAT

La Prevenció de la Sinistralitat Laboral, pretén aconseguir uns objectius concrets, en el nostre cas, detectar i corregir els riscos d'accidents laborals.

El Contractista Principal haurà de reflectir al seu Pla de Seguretat i Salut la manera concreta de desenvolupar les Tècniques de Seguretat i Salut i com les aplicarà en aquesta obra.

Tot seguit s'anomenen a títol orientatiu una sèrie de descripcions de les diferents Tècniques Analítiques i Operatives de Seguretat:

6.1.1. Tècniques analítiques de seguretat

Les Tècniques Analítiques de Seguretat i Salut tenen com a objectiu exclusiu la detecció de riscos i la recerca de les causes.

Prèvies als accidents.-

- Inspeccions de seguretat.
- Anàlisi de treball.
- Anàlisi Estadística de la sinistralitat.
- Anàlisi del entorn de treball.

Posteriors als accidents.-

- Notificació d'accidents.
- Registre d'accidents
- Investigació Tècnica d'Accidents.

6.1.2. Tècniques operatives de seguretat.

Les Tècniques Operatives de Seguretat i Salut pretenen eliminar les Causes i a través d'aquestes corregir el Risc

Segons que l'objectiu de l'acció correctora hagi d'operar sobre la conducta humana o sobre els factors perillosos mesurats, el Contractista haurà de demostrar al seu Pla de Seguretat i Salut i Higiene que té desenvolupat un sistema d'aplicació de Tècniques Operatives sobre

El Factor Tècnic:

- Sistemes de Seguretat
- Proteccions col·lectives i Resguards
- Manteniment Preventiu
- Proteccions Personals
- Normes
- Senyalització

El Factor Humà:

- Test de Selecció prelaboral del personal.
- Reconeixements Mèdics prelaborals.
- Formació
- Aprenentatge
- Propaganda
- Acció de grup
- Disciplina
- Incentius

6.2. CONDICIONS TÈCNIQUES DEL CONTROL DE QUALITAT DE LA PREVENCIÓ

El Contractista inclourà a les Empreses Subcontractades i treballadors Autònoms, lligats amb ell contractualment, en el desenvolupament del seu Pla de Seguretat i Salut; haurà d'incloure els documents tipus en el seu format real, així com els procediments de complimentació fets servir a la seva estructura empresarial, per a controlar la qualitat de la Prevenció de la Sinistralitat Laboral. Aportem al present Estudi Bàsic de Seguretat, a títol de guia, l'enunciat dels més importants:

1. Programa implantat a l'empresa, de Qualitat Total o el reglamentari Pla d'Acció Preventiva.
2. Programa Bàsic de Formació Preventiva estandarditzat pel Contractista Principal
3. Formats documentals i procediments de complimentació, integrats a l'estructura de gestió empresarial, relatius al Control Administratiu de la Prevenció.
4. Comitè i/o Comissions vinculats a la Prevenció
5. Documents vinculants, actes i/o memoràndums.
6. Manuals i/o Procediments Segurs de Treball, d'ordre intern d'empresa
7. Control de Qualitat de Seguretat del Producte.

6.3. CONDICIONS TÈCNIQUES DELS ÒRGANS DE L'EMPRESA CONTRACTISTA COMPETENTS EN MATÈRIA DE SEGURETAT I SALUT

El comitè o les persones encarregades de la promoció, coordinació i vigilància de la Seguretat i Salut de l'obra seran almenys els mínims establerts per la normativa vigent pel cas concret de l'obra de referència, assenyalant-se específicament al Pla de Seguretat, la seva relació amb l'organigrama general de Seguretat i Salut de l'empresa adjudicatària de les obres.

El Contractista acreditarà l'existència d'un Servei Tècnic de Seguretat i Salut (propi o concertat) com a departament staff depenent de l'Alta Direcció de l'Empresa Contractista, dotat dels recursos, medis i qualificació necessària conforme al R.D. 39 /1997 ''Reglamento de los Servicios de Prevención''. En tot cas el constructor comptarà amb l'ajut del Departament Tècnic de Seguretat i Salut de la Mútua d'Accidents de Treball amb la que tingui establerta pòlissa.

El Coordinador de Seguretat i Salut podrà vedar la participació en aquesta obra del Delegat Sindical de Prevenció que no reuneixi, al seu criteri, la capacitació tècnica preventiva pel correcte compliment de la seva important missió.

L'empresari Contractista com a màxim responsable de la Seguretat i Salut de la seva empresa, haurà de fixar els àmbits de competència funcional dels Delegats Sindicals de Prevenció en aquesta obra.

L'obra disposarà de Tècnic de Seguretat i Salut (propi o concertat) a temps parcial, que assessori als responsables tècnics (i conseqüentment de seguretat) de l'empresa

constructora en matèria preventiva, així com una Brigada de reposició i manteniment de les proteccions de seguretat, amb indicació de la seva composició i temps de dedicació a aquestes funcions.

6.4. OBLIGACIONS DE L'EMPRESA CONTRACTISTA COMPETENT EN MATÈRIA DE MEDICINA DEL TREBALL

El Servei de Medicina del Treball integrat en el Servei de Prevenció, o en el seu cas, el Quadre Facultatiu competent, d'acord amb la reglamentació oficial, serà l'encarregat de vetllar per les condicions higièniques que haurà de reunir el centre de treball.

Respecte a les instal·lacions mèdiques a l'obra existiran almenys una farmaciola d'urgència, que estarà degudament assenyalada i contindrà allò disposat a la normativa vigent i es revisarà periòdicament el control d'existències.

Al Pla de Seguretat i Salut i Higiene el contractista principal desenvoluparà l'organigrama així com les funcions i competències de la seva estructura en Medicina Preventiva.

Tot el personal de l'obra (Propi, Subcontractat o Autònom), amb independència del termini de durada de les condicions particulars de la seva contractació, haurà d'haver passat un reconeixement mèdic d'ingrés i estar classificat d'acord amb les seves condicions psicofísiques.

Independentment del reconeixement d'ingrés, s'haurà de fer a tots els treballadors del Centre de Treball (propis i Subcontractats), segons ve assenyalat a la vigent reglamentació al respecte, com a mínim un reconeixement periòdic anual.

Paral·lelament l'equip mèdic del Servei de Prevenció de l'empresa (Propi, Mancomunat, o assistit per Mútua d'Accidents) haurà d'establir al Pla de Seguretat i Salut un programa d'actuació cronològica a les matèries de la seva competència:

- Higiene i Prevenció al treball.
- Medicina preventiva dels treballadors.
- Assistència Mèdica.
- Educació sanitària i preventiva dels treballadors.
- Participació en comitè de Seguretat i Salut.
- Organització i posta al dia del fitxer i arxiu de medicina d'Empresa.

6.5. COMPETÈNCIES DELS COL·LABORADORS PREVENCIONISTES A L'OBRA

D'acord amb les necessitats de disposar d'un interlocutor alternatiu en absència del Cap d'Obra es nomenarà un Supervisor de Seguretat i Salut (equivalent a l'antic Vigilant de Seguretat), considerant-se en principi l'Encarregat General de l'obra, com a persona més adient per a complir-ho, en absència d'un altre treballador més qualificat en aquests treballs a criteri del Contractista. El seu nomenament es formalitzarà per escrit i es notificarà al Coordinador de Seguretat.

S'anomenarà un Socorrista, preferiblement amb coneixements en Primers Auxilis, amb la missió de realitzar petites cures i organitzar l'evacuació dels accidentats als centres

assistencials que correspongui que a més a més serà l'encarregat del control de la dotació de la farmaciola.

A efectes pràctics, i amb independència del Comitè de Seguretat i Salut, si la importància de l'obra ho aconsella, es constituirà a peu d'obra una ‘‘Comissió Tècnica Interempresarial de Responsables de Seguretat'', integrat pels màxims Responsables Tècnics de les Empreses participants a cada fase d'obra, aquesta ‘‘comissió'' es reunirà com a mínim mensualment, i serà presidida pel Cap d'Obra del Contractista, amb l'assessorament del seu Servei de Prevenció (propi o concertat).

6.6. COMPETÈNCIES DE FORMACIÓ EN SEGURETAT A L'OBRA

El Contractista haurà d'establir al Pla de Seguretat i Salut un programa d'actuació que reflecteixi un sistema d'entrenament inicial bàsic de tots els treballadors nous. El mateix criteri es seguirà si són traslladats a un nou lloc de treball, o ingressin com a operadors de màquines, vehicles o aparells d'elevació.

S'efectuarà entre el personal la formació adequada per assegurar el correcte ús dels medis posats al seu abast per millorar el seu rendiment, qualitat i seguretat del seu treball.

7. PLEC DE CONDICIONS TÈCNIQUES ESPECÍFIQUES DE SEGURETAT DELS EQUIPS, MÀQUINES I/O MÀQUINES-FERRAMENTES

7.1. DEFINICIÓ I CARACTERÍSTIQUES DELS EQUIPS, MÀQUINES I/O MÀQUINES-FERRAMENTES

7.1.1. Definició

És un conjunt de peces o òrgans units entre si, dels quals un al menys és mòbil i, en el seu cas, d'òrgans d'accionament, circuits de comandament i de potència, etc., associats de forma solidària per a una aplicació determinada, en particular destinada a la transformació, tractament, desplaçament i accionament d'un material.

El terme equip i/o màquina també cobreix:

- Un conjunt de màquines que estiguin disposades i siguin accionades per a funcionar solidàriament.
- Un mateix equip intercanviable, que modifiqui la funció d'una màquina, que es comercialitza en condicions que permetin al propi operador, acoblar a una màquina, a una sèrie d'elles o a un tractor, sempre que aquest equip no sigui una peça de recanvi o una ferramenta.

Quan l'equip, màquina i/o màquina ferramenta disposi de components de seguretat que es comercialitzin per separat per a garantir una funció de seguretat en el seu ús normal, aquests adquireixen als efectes del present Estudi Bàsic de Seguretat i Salut la consideració de Mitjà Auxiliar d'Utilitat Preventiva (MAUP).

7.1.2. Característiques

Els equips de treball i màquines aniran acompanyats d'unes instruccions d'utilització, esteses pel fabricant o importador, en les quals figuraran les especificacions de manutenció, instal·lació i utilització, així con les normes de seguretat i qualsevol altra instrucció que de forma específica siguin exigides en les corresponents Instruccions Tècniques Complementàries (ITC), les quals inclouran els plànols i esquemes necessaris per al manteniment i verificació tècnica, estant ajustats a les normes UNE que li siguin d'aplicació. Portaran a més a més, una placa de material durador i fixada amb solidesa en lloc ben visible, en la qual figuraran, com a mínim, les següents dades:

- Nom del fabricant.
- Any de fabricació, importació i/o subministrament.
- Tipus i número de fabricació.
- Potència en Kw.
- Contrasenya d'homologació CE i certificat de seguretat d'ús d'entitat acreditada, si procedeix.

7.2. CONDICIONS D'ELECCIÓ, UTILITZACIÓ, EMMAGATZEMATGE I MANTENIMENT DELS EQUIPS, MÀQUINES I/O MÀQUINES-FERRAMENTES

7.2.1. Elecció d'un Equip

Els Equips, Màquines i/o Màquines Ferramentes hauran de seleccionar-se en base a uns criteris de garanties de Seguretat per als seus operadors i respecte al seu Medi Ambient de Treball.

7.2.2. Condicions d'utilització dels Equips, Màquines i/o Màquines ferramentes

Són les contemplades en l'Annex II del R.D. 1215, de 18 de juliol sobre ‘‘Disposicions mínimes de Seguretat i Salut per a la utilització pels treballadors dels Equips de treball’‘:

7.2.3. Emmagatzematge i manteniment

- Se seguiran escrupolosament les recomanacions d'emmagatzematge i esment, fixats pel fabricant i contingudes en la seva ‘‘Guia de manteniment preventiu’‘.
- Es reemplaçaran els elements, es netejaran, engreixaran, pintaran, ajustaran i es col·locaran en el lloc assignat, seguint les instruccions del fabricant.
- S'emmagatzemaran en compartiments amplis i secs, amb temperatures compreses entre 15 i 25ºC.

- L'emmagatzematge, control d'estat d'utilització i els lliuraments d'Equips estaran documentades i custodiades, amb justificant de recepció de conformitat, lliurament i rebut, per un responsable tècnic, delegat per l'usuari.

7.3. NORMATIVA APLICABLE

7.3.1. Directives comunitàries relatives a la seguretat de les màquines, transposicions i dates d'entrada en vigor

Sobre comercialització i/o posada en servei en la Unió Europea

Directiva fonamental.

Directiva del Consell 89/392/CEE, de 14/06/89, relativa a l'aproximació de les legislacions dels Estats membres sobre màquines (D.O.C.E. Núm. L 183, de 29/6/89), modificada per les Directives del Consell 91/368/CEE, de 20/6/91 (D.O.C.E. Núm. L 198, de 22/7/91), 93/44/CEE, de 14/6/93 (D.O.C.E. Núm. L 175, de 19/7/93) i 93/68/CEE, de 22/7/93 (D.O.C.E. Núm. L 220, de 30/8/93). Aquestes 4 directives s'han codificat en un sols text mitjançant la Directiva 98/37/CE (D.O.C.E. Núm. L 207, de 23/7/98).

Transposada pel Reial Decret 1435/1992, de 27 de novembre (B.O.E. d'11/12/92), modificat pel Reial Decret 56/1995, de 20 de gener (B.O.E. de 8/2/95).

Entrada en vigor del R.D. 1435/1992: l'1/1/93, amb període transitori fins l'1/1/95.

Entrada en vigor del R.D. 56/1995: el 9/2/95.

Excepcions:

- Carretons automotors de manutenció: l'1/7/95, amb període transitori fins l'1/1/96.
- Màquines per a elevació o desplaçament de persones: el 9/2/95, amb període transitori fins l'1/1/97.
- Components de seguretat (inclou ROPS i FOPS, vegeu la Comunicació de la Comissió 94/C253/03 -D.O.C.E. ISP C253, de 10/9/94): el 9/2/95, amb període transitori fins l'1/1/97.
- Marcat: el 9/2/95, amb període transitori fins l'1/1/97.

Altres Directives.

- Directiva del Consell 73/23/CEE, de 19/2/73, relativa a l'aproximació de les legislacions dels Estats membres sobre el material elèctric destinat a utilitzar-se amb determinats límits de tensió (D.O.C.E. Núm. L 77, de 26/3/73), modificada per la Directiva del Consell 93/68/CEE.

  Transposada pel Reial Decret 7/1988, de 8 de gener (B.O.E. de 14/1/88), modificat pel Reial Decret 154/1995 de 3 de febrer (B.O.E. de 3/3/95).
  Entrada en vigor del R.D. 7/1988: l'1/12/88.
  Entrada en vigor del R.D. 154/1995: el 4/3/95, amb període transitori fins l'1/1/97.
  A aquest respecte veure també la Resolució d'11/6/98 de la Direcció General de Tecnologia i Seguretat Industrial (B.O.E. de 13/7/98).
- Directiva del Consell 87/404/CEE, de 25/6/87, relativa a l'aproximació de les legislacions dels Estats membres sobre recipients a pressió simple (D.O.C.E. Núm. L 270 de 8/8/87), modificada per les Directives del Consell 90/488/CEE, de 17/9/90 (D.O.C.E. Núm. L 270 de 2/10/90) i 93/68/CEE.

  Transposades pel Reial Decret 1495/1991, d'11 d'octubre (B.O.E. de 15/10/91), modificat pel Reial Decret 2486/1994, de 23 de desembre (B.O.E. de 24/1/95).
  Entrada en vigor del R.D. 1495/1991: el 16/10/91.
  Entrada en vigor del R.D. 2486/1994: l'1/1/95 amb període transitori fins l'1/1/97.
- Directiva del Consell 89/336/CEE, de 3/5/89, relativa a l'aproximació de les legislacions dels Estats membres sobre comptabilitat electromagnètica (D.O.C.E. Núm. L 139, de 23/5/89), modificada per les Directives del Consell 93/68/CEE i 93/97/CEE, de 29/10/93 (D.O.C.E. Núm. L 290, de 24/11/93); 92/31/CEE, de 28/4/92 (D.O.C.E. Núm. L 126, de 12/5/92); 99/5/CE, de 9/3/99 (D.O.C.E. Núm. L 091, de 7/4/1999).

  Transposades pel Reial Decret 444/1994, d'11 de març (B.O.E. d'1/4/94), modificat pel Reial Decret 1950/1995, d'1 de desembre (B.O.E. de 28/12/95) i Ordre Ministerial de 26/3/96 (B.O.E. de 3/4/96).
  Entrada en vigor del R.D. 444/1994: el 2/4/94 amb període transitori fins l'1/1/96. Entrada en vigor del R.D. 1950/1995: el 29/12/95. Entrada en vigor de l'Ordre de 26/03/1996: el 4/4/96.
- Directiva del Consell 90/396/CEE, de 29/6/90, relativa a l'aproximació de les legislacions dels Estats membres sobre aparells de gas (D.O.C.E.

Núm. L 196, de 26/7/90), modificada per la Directiva del Consell 93/68/CEE.

Transposada pel Reial Decret 1428/1992, de 27 de novembre (B.O.E. de 5/12/92), modificat pel Reial Decret 276/1995, de 24 de febrer (B.O.E. de 27/3/95).
Entrada en vigor del R.D. 1428/1992: el 25/12/92 amb període transitori fins l'1/1/96. Entrada en vigor del R.D. 276/1995: el 28/3/95.

- Directiva del Parlament Europeu i del Consell 94/9/CE, de 23/3/94, relativa a l'aproximació de legislacions dels Estats membres sobre els aparells i sistemes de protecció per a ús en atmosferes potencialment explosives (D.O.C.E. Núm. L 100, de 19/4/94).

  Transposada pel Reial Decret 400/1996, d'1 de març (B.O.E. de 8/4/96).
  Entrada en vigor: l'1/3/96 amb període transitori fins l'1/7/03.
- Directiva del Parlament Europeu i del Consell 97/23/CE, de 29/5/97, relativa a l'aproximació de les legislacions dels Estats membres sobre equips a pressió (D.O.C.E. Núm. L 181, de 9/7/97).

  Entrada en vigor: 29/11/99 amb període transitori fins el 30/5/02.
- Onze Directives, amb les seves corresponents modificacions i adaptacions al progrés tècnic, relatives a l'aproximació de les legislacions dels Estats membres sobre determinació de l'emissió sonora de màquines i materials utilitzats en les obres de construcció.

  Transposades pel Reial Decret 212/2002, de 22 de febrer (B.O.E. d'1/3/02); Ordre Ministerial de 18/7/1991 (B.O.E. de 26/7/91), Reial Decret 71/1992, de 31 de gener (B.O.E. de 6/2/92) i Ordre Ministerial de 29/3/1996 (B.O.E. de 12/4/96).
  Entrada en vigor: En funció de cada directiva.

Sobre utilització de màquines i equips per al treball:

- Directiva del Consell 89/655/CEE, de 30/11/89, relativa a les disposicions mínimes de seguretat i de salut per a la utilització pels treballadors en el treball dels equips de treball (D.O.C.E. Núm. L 393, de 30/12/89), modificada per la Directiva del Consell 95/63/CE, de 5/12/95 (D.O.C.E. Núm. L 335/28, de 30/12/95).

  Transposades pel Reial Decret 1215/1997, de 18 de juliol (B.O.E. de 7/8/97).
  Entrada en vigor: el 27/8/97 excepte per l'apartat 2 de l'Annex I i els apartats 2 i 3 de l'Annex II, que entren en vigor el 5/12/98.

7.3.2. Normativa d'aplicació restringida

- Reial Decret 1849/2000, de 10 de Novembre, pel qual es deroguen diferents disposicions en matèria de normalització i homologació de productes industrials (B.O.E. de 2/12/2000), i Ordre Ministerial de 8/4/1991, per la qual s'aprova la Instrucció Tècnica Complementària MSG-SM-1 del Reglament de Seguretat de les Màquines, referent a màquines, elements de màquines o sistemes de protecció, usats (B.O.E. d'11/5/91).
- Ordre Ministerial, de 26/5/1989, per la qual s'aprova la Instrucció Tècnica Complementària MIE-AEM-3 del Reglament d'Aparells d'Elevació i Manutenció referent a Carretons automotors de manutenció (B.O.E. de 9/6/89).
- Ordre de 23/5/1977 per la qual s'aprova el Reglament d'Aparells elevadors per a obres (B.O.E. de 14/6/77), modificada per dues Ordres de 7/3/1981 (B.O.E. de 14/3/81) i complementada per l'Ordre de 31/3/1981 (B.O.E 20/4/1981)
- Reial Decret 836/2003, de 27 de juny, per la qual s'aprova la nova Instrucció Tècnica Complementària MIE-AEM-2 del Reglament d'Aparells d'elevació i Manutenció, referent a Grues Torre desmuntables per a obres (B.O.E. de 17/7/03).
- Reial Decret 837/2003, de 27 de juny, pel qual s'aprova el nou text modificat i refós de la Instrucció Tècnica Complementària MIE-AEM-4 del Reglament d'Aparells d'elevació i Manutenció, referent a Grues mòbils autopropulsades usades (B.O.E. de 17/7/03).
- Reial Decret 1849/2000, de 10 de novembre, pel qual es deroguen diferents disposicions en matèria de normalització i homologació de productes industrials (B.O.E. de 2/12/00).
- Ordre Ministerial, de 9/3/1971, per la qual s'aprova l'Ordenança General de Seguretat i Higiene en el Treball (B.O.E. de 16/3/71; B.O.E. de 17/3/71 i B.O.E. de 6/4/71). Anul·lada parcialment per R.D 614/2001 de 8 de juny. BOE de 21 de juny de 2001.

8. SIGNATURES

Sant Cugat del Vallès, novembre de 2020

Autors del Projecte d´Estabilitat:

Sr. JORDI AMIGÓ MITJANA	Sr. RAUL SANCHEZ RODRIGUEZ
Director Tècnic Geotècnia i Riscos Naturals	Enginyer Geòleg
Nº de col·legiat 812	Nº de col·legiat ICOG 6157

PRESSUPOST

AMIDAMENTS

AMIDAMENTS

OBRA 01 VISTA ALEGRE
CAPÍTULO 11 ZONA 1
CAPÍTULO (1) 01 EQUIPOS PROTECCIÓN INDIVIDUAL

NUM.	CODI	UA	DESCRIPCIÓ	
1	H1411111	u	Casc de seguretat per a ús normal, contra cops, de polietilè amb un pes màxim de 400 g, homologat segons UNE-EN 812	
			AMIDAMENT DIRECTE	4,000
2	H1432012	u	Protector auditiu d'auricular, acoblat al cap amb arnès i orelleres antisoroll, homologat segons UNE-EN 352-1 i UNE-EN 458	
			AMIDAMENT DIRECTE	2,000
3	H1445003	u	Mascareta de protecció respiratòria, homologada segons UNE-EN 140	
			AMIDAMENT DIRECTE	12,000
4	H1446004	u	Semimàscara de protecció filtrant contra partícules, homologada segons UNE-EN 149	
			AMIDAMENT DIRECTE	2,000
5	H145E003	u	Parella de guants contra agents químics i microorganismes, homologats segons UNE-EN 374-1, -2, -3 i UNE-EN 420	
			AMIDAMENT DIRECTE	4,000
6	H1474600	u	Cinturó antivibració, ajustable i de teixit transpirable	
			AMIDAMENT DIRECTE	2,000
7	H147D102	u	Sistema anticaiguda compost per un arnès anticaiguda amb tirants, bandes secundàries, bandes subglúties, bandes de cuixa, recolzament dorsal per a subjecció, elements d'ajust, element dorsal d'enganxament d'arnès anticaiguda i sivella, incorporat a un element d'amarrament composat per un terminal manufacturat, homologat segons UNE-EN 361, UNE-EN 362, UNE-EN 364, UNE-EN 365 i UNE-EN 354	
			AMIDAMENT DIRECTE	2,000

OBRA 01 VISTA ALEGRE
CAPÍTULO 11 ZONA 1
CAPÍTULO (1) 03 SISTEMAS DE PROTECCIÓN COLECTIVA

NUM.	CODI	UA	DESCRIPCIÓ	
1	H1512007	m	Protecció col·lectiva vertical del perímetre de les façanes contra caigudes de persones u objectes, amb suport metàl·lic tipus mènsula, de llargària 2,5 m, barra porta xarxes horitzontal, serjant d'ancoratge al sostre, xarxa de seguretat horitzontal i amb el desmuntatge inclòs	
			AMIDAMENT DIRECTE	5,000
2	HBBAA005	u	Senyal de prohibició, normalitzada amb pictograma negre sobre fons blanc, de forma circular amb cantells i banda transversal descendent d'esquerra a dreta a 45°, en color vermell, diàmetre 29 cm, amb cartell explicatiu rectangular, per ser vista fins 12 m, fixada i amb el desmuntatge inclòs	
			AMIDAMENT DIRECTE	1,000
3	HBBAB115	u	Senyal de obligació, normalitzada amb pictograma blanc sobre fons blau, de forma circular amb cantells en color blanc, diàmetre 29 cm, amb cartell explicatiu rectangular, per ser vista fins 12 m, fixada i amb el desmuntatge inclòs	

AMIDAMENTS

			AMIDAMENT DIRECTE	1,000
4	HBBAF004	u	Senyal d'advertència, normalitzada amb pictograma negre sobre fons groc, de forma triangular amb el cantell negre, costat major 41 cm, amb cartell explicatiu rectangular, per ser vista fins 12 m de distància, fixada i amb el desmuntatge inclòs	
			AMIDAMENT DIRECTE	1,000

OBRA 01 VISTA ALEGRE
CAPÍTULO 11 ZONA 1
CAPÍTULO (1) 04 IMPLANTACIÓN PROVISIONAL DEL PERSONAL DE OBRA

NUM.	CODI	UA	DESCRIPCIÓ	
1	H6452131	m	Tanca d'alçària 2 m, de planxa nervada d'acer galvanitzat, pals de tub d'acer galvanitzat col·locats cada 3 m sobre daus de formigó i amb el desmuntatge inclòs	
			AMIDAMENT DIRECTE	4,000
2	HBC1JF01	u	Llumenera amb làmpada fixa color ambre i amb el desmuntatge inclòs	
			AMIDAMENT DIRECTE	2,000
3	HBC1KJ00	m	Tanca mòbil metàl·lica de 2,5 m de llargària i 1 m d'alçària i amb el desmuntatge inclòs	
			AMIDAMENT DIRECTE	2,000
4	HQU1B150	mes	Lloguer de mòdul prefabricat per a equipament sanitaris a obra de 3,7x2,4 m amb tancaments formats per placa de dues planxes d'acer prelacat i aïllament interior de 40mm de gruix i paviment format per tauler aglomarat hidròfug amb acabat de PVC sobre xapa galvanitzada i llana mineral de vidre, instal·lació elèctrica 1 punt de llum, interruptor, endolls i protecció diferencial, i equipat amb 2 inodors, 2 dutxes, lavabo col·lectiu amb 2 aixetes i termos elèctric 50 litres	
			AMIDAMENT DIRECTE	1,000
5	HQU1D190	mes	Lloguer de mòdul prefabricat per equipament de vestidors a obra de 8x2,4 m amb tancaments formats per placa de dues planxes d'acer prelacat i aïllament interior de 40mm de gruix i paviment format per tauler aglomarat hidròfug amb acabat de PVC sobre xapa galvanitzada i llana mineral de vidre, instal·lació elèctrica 2 punts de llum, interruptor, endolls i protecció diferencial	
			AMIDAMENT DIRECTE	1,000
6	HQU25701	u	Banc de fusta, de 3,5 m de llargària i 0,4 m d'amplària, amb capacitat per a 5 persones, col·locat i amb el desmuntatge inclòs	
			AMIDAMENT DIRECTE	1,000
7	HQU27902	u	Taula de fusta amb tauler de melamina, de 3,5 m de llargària i 0,8 m d'amplària, amb capacitat per a 10 persones, col·locada i amb el desmuntatge inclòs	
			AMIDAMENT DIRECTE	1,000
8	HQU2E001	u	Forn microones per a escalfar menjars, col·locat i amb el desmuntatge inclòs	
			AMIDAMENT DIRECTE	1,000

OBRA 01 VISTA ALEGRE
CAPÍTULO 12 ZONA 2

AMIDAMENTS

CAPÍTULO (1) 01 EQUIPOS PROTECCIÓN INDIVIDUAL

NUM.	CODI	UA	DESCRIPCIÓ	
1	H1411111	u	Casc de seguretat per a ús normal, contra cops, de polietilè amb un pes màxim de 400 g, homologat segons UNE-EN 812	
			AMIDAMENT DIRECTE	3,000
2	H1432012	u	Protector auditiu d'auricular, acoblat al cap amb arnès i orelleres antisoroll, homologat segons UNE-EN 352-1 i UNE-EN 458	
			AMIDAMENT DIRECTE	1,000
3	H1445003	u	Mascareta de protecció respiratòria, homologada segons UNE-EN 140	
			AMIDAMENT DIRECTE	9,000
4	H1446004	u	Semimàscara de protecció filtrant contra partícules, homologada segons UNE-EN 149	
			AMIDAMENT DIRECTE	1,000
5	H145E003	u	Parella de guants contra agents químics i microorganismes, homologats segons UNE-EN 374-1, -2, -3 i UNE-EN 420	
			AMIDAMENT DIRECTE	3,000
6	H1474600	u	Cinturó antivibració, ajustable i de teixit transpirable	
			AMIDAMENT DIRECTE	1,000
7	H147D102	u	Sistema anticaiguda compost per un arnès anticaiguda amb tirants, bandes secundàries, bandes subglúties, bandes de cuixa, recolzament dorsal per a subjecció, elements d'ajust, element dorsal d'enganxament d'arnès anticaiguda i sivella, incorporat a un element d'amarrament composat per un terminal manufacturat, homologat segons UNE-EN 361, UNE-EN 362, UNE-EN 364, UNE-EN 365 i UNE-EN 354	
			AMIDAMENT DIRECTE	1,000

OBRA 01 VISTA ALEGRE
CAPÍTULO 12 ZONA 2
CAPÍTULO (1) 03 SISTEMAS DE PROTECCIÓN COLECTIVA

NUM.	CODI	UA	DESCRIPCIÓ	
1	H1512007	m	Protecció col·lectiva vertical del perímetre de les façanes contra caigudes de persones u objectes, amb suport metàl·lic tipus mènsula, de llargària 2,5 m, barra porta xarxes horitzontal, serjant d'ancoratge al sostre, xarxa de seguretat horitzontal i amb el desmuntatge inclòs	
			AMIDAMENT DIRECTE	5,000
2	HBBAA005	u	Senyal de prohibició, normalitzada amb pictograma negre sobre fons blanc, de forma circular amb cantells i banda transversal descendent d'esquerra a dreta a 45°, en color vermell, diàmetre 29 cm, amb cartell explicatiu rectangular, per ser vista fins 12 m, fixada i amb el desmuntatge inclòs	
			AMIDAMENT DIRECTE	1,000
3	HBBAB115	u	Senyal de obligació, normalitzada amb pictograma blanc sobre fons blau, de forma circular amb cantells en color blanc, diàmetre 29 cm, amb cartell explicatiu rectangular, per ser vista fins 12 m, fixada i amb el desmuntatge inclòs	

AMIDAMENTS

			AMIDAMENT DIRECTE	1,000
4	HBBAF004	u	Senyal d'advertència, normalitzada amb pictograma negre sobre fons groc, de forma triangular amb el cantell negre, costat major 41 cm, amb cartell explicatiu rectangular, per ser vista fins 12 m de distància, fixada i amb el desmuntatge inclòs	
			AMIDAMENT DIRECTE	1,000

OBRA 01 VISTA ALEGRE
CAPÍTULO 12 ZONA 2
CAPÍTULO (1) 04 IMPLANTACIÓN PROVISIONAL DEL PERSONAL DE OBRA

NUM.	CODI	UA	DESCRIPCIÓ	
1	H6452131	m	Tanca d'alçària 2 m, de planxa nervada d'acer galvanitzat, pals de tub d'acer galvanitzat col·locats cada 3 m sobre daus de formigó i amb el desmuntatge inclòs	
			AMIDAMENT DIRECTE	4,000
2	HBC1JF01	u	Llumenera amb làmpada fixa color ambre i amb el desmuntatge inclòs	
			AMIDAMENT DIRECTE	2,000
3	HBC1KJ00	m	Tanca mòbil metàl·lica de 2,5 m de llargària i 1 m d'alçària i amb el desmuntatge inclòs	
			AMIDAMENT DIRECTE	2,000
4	HQU1B150	mes	Lloguer de mòdul prefabricat per a equipament sanitaris a obra de 3,7x2,4 m amb tancaments formats per placa de dues planxes d'acer prelacat i aïllament interior de 40mm de gruix i paviment format per tauler aglomarat hidròfug amb acabat de PVC sobre xapa galvanitzada i llana mineral de vidre, instal·lació elèctrica 1 punt de llum, interruptor, endolls i protecció diferencial, i equipat amb 2 inodors, 2 dutxes, lavabo col·lectiu amb 2 aixetes i termos elèctric 50 litres	
			AMIDAMENT DIRECTE	1,000
5	HQU1D190	mes	Lloguer de mòdul prefabricat per equipament de vestidors a obra de 8x2,4 m amb tancaments formats per placa de dues planxes d'acer prelacat i aïllament interior de 40mm de gruix i paviment format per tauler aglomarat hidròfug amb acabat de PVC sobre xapa galvanitzada i llana mineral de vidre, instal·lació elèctrica 2 punts de llum, interruptor, endolls i protecció diferencial	
			AMIDAMENT DIRECTE	1,000
6	HQU25701	u	Banc de fusta, de 3,5 m de llargària i 0,4 m d'amplària, amb capacitat per a 5 persones, col·locat i amb el desmuntatge inclòs	
			AMIDAMENT DIRECTE	1,000
7	HQU27902	u	Taula de fusta amb tauler de melamina, de 3,5 m de llargària i 0,8 m d'amplària, amb capacitat per a 10 persones, col·locada i amb el desmuntatge inclòs	
			AMIDAMENT DIRECTE	1,000
8	HQU2E001	u	Forn microones per a escalfar menjars, col·locat i amb el desmuntatge inclòs	
			AMIDAMENT DIRECTE	1,000

OBRA 01 VISTA ALEGRE
CAPÍTULO 13 ZONA 3

AMIDAMENTS

CAPÍTULO (1) 01 EQUIPOS PROTECCIÓN INDIVIDUAL

NUM.	CODI	UA	DESCRIPCIÓ	
1	H1411111	u	Casc de seguretat per a ús normal, contra cops, de polietilè amb un pes màxim de 400 g, homologat segons UNE-EN 812	
			AMIDAMENT DIRECTE	3,000
2	H1432012	u	Protector auditiu d'auricular, acoblat al cap amb arnès i orelleres antisoroll, homologat segons UNE-EN 352-1 i UNE-EN 458	
			AMIDAMENT DIRECTE	1,000
3	H1445003	u	Mascareta de protecció respiratòria, homologada segons UNE-EN 140	
			AMIDAMENT DIRECTE	9,000
4	H1446004	u	Semimàscara de protecció filtrant contra partícules, homologada segons UNE-EN 149	
			AMIDAMENT DIRECTE	1,000
5	H145E003	u	Parella de guants contra agents químics i microorganismes, homologats segons UNE-EN 374-1, -2, -3 i UNE-EN 420	
			AMIDAMENT DIRECTE	3,000

OBRA 01 VISTA ALEGRE
CAPÍTULO 13 ZONA 3
CAPÍTULO (1) 03 SISTEMAS DE PROTECCIÓN COLECTIVA

NUM.	CODI	UA	DESCRIPCIÓ	
1	H1512007	m	Protecció col·lectiva vertical del perímetre de les façanes contra caigudes de persones u objectes, amb suport metàl·lic tipus mènsula, de llargària 2,5 m, barra porta xarxes horitzontal, serjant d'ancoratge al sostre, xarxa de seguretat horitzontal i amb el desmuntatge inclòs	
			AMIDAMENT DIRECTE	5,000
2	HBBAA005	u	Senyal de prohibició, normalitzada amb pictograma negre sobre fons blanc, de forma circular amb cantells i banda transversal descendent d'esquerra a dreta a 45°, en color vermell, diàmetre 29 cm, amb cartell explicatiu rectangular, per ser vista fins 12 m, fixada i amb el desmuntatge inclòs	
			AMIDAMENT DIRECTE	1,000
3	HBBAB115	u	Senyal de obligació, normalitzada amb pictograma blanc sobre fons blau, de forma circular amb cantells en color blanc, diàmetre 29 cm, amb cartell explicatiu rectangular, per ser vista fins 12 m, fixada i amb el desmuntatge inclòs	
			AMIDAMENT DIRECTE	1,000
4	HBBAF004	u	Senyal d'advertència, normalitzada amb pictograma negre sobre fons groc, de forma triangular amb el cantell negre, costat major 41 cm, amb cartell explicatiu rectangular, per ser vista fins 12 m de distància, fixada i amb el desmuntatge inclòs	
			AMIDAMENT DIRECTE	1,000

OBRA 01 VISTA ALEGRE
CAPÍTULO 13 ZONA 3

AMIDAMENTS

CAPÍTULO (1) 04 IMPLANTACIÓN PROVISIONAL DEL PERSONAL DE OBRA

NUM.	CODI	UA	DESCRIPCIÓ	
1	H6452131	m	Tanca d'alçària 2 m, de planxa nervada d'acer galvanitzat, pals de tub d'acer galvanitzat col·locats cada 3 m sobre daus de formigó i amb el desmuntatge inclòs	
			AMIDAMENT DIRECTE	4,000
2	HBC1JF01	u	Llumenera amb làmpada fixa color ambre i amb el desmuntatge inclòs	
			AMIDAMENT DIRECTE	2,000
3	HBC1KJ00	m	Tanca mòbil metàl·lica de 2,5 m de llargària i 1 m d'alçària i amb el desmuntatge inclòs	
			AMIDAMENT DIRECTE	2,000
4	HQU1B150	mes	Lloguer de mòdul prefabricat per a equipament sanitaris a obra de 3,7x2,4 m amb tancaments formats per placa de dues planxes d'acer prelacat i aïllament interior de 40mm de gruix i paviment format per tauler aglomarat hidròfug amb acabat de PVC sobre xapa galvanitzada i llana mineral de vidre, instal·lació elèctrica 1 punt de llum, interruptor, endolls i protecció diferencial, i equipat amb 2 inodors, 2 dutxes, lavabo col·lectiu amb 2 aixetes i termos elèctric 50 litres	
			AMIDAMENT DIRECTE	0,500
5	HQU1D190	mes	Lloguer de mòdul prefabricat per equipament de vestidors a obra de 8x2,4 m amb tancaments formats per placa de dues planxes d'acer prelacat i aïllament interior de 40mm de gruix i paviment format per tauler aglomarat hidròfug amb acabat de PVC sobre xapa galvanitzada i llana mineral de vidre, instal·lació elèctrica 2 punts de llum, interruptor, endolls i protecció diferencial	
			AMIDAMENT DIRECTE	0,500
6	HQU25701	u	Banc de fusta, de 3,5 m de llargària i 0,4 m d'amplària, amb capacitat per a 5 persones, col·locat i amb el desmuntatge inclòs	
			AMIDAMENT DIRECTE	1,000
7	HQU27902	u	Taula de fusta amb tauler de melamina, de 3,5 m de llargària i 0,8 m d'amplària, amb capacitat per a 10 persones, col·locada i amb el desmuntatge inclòs	
			AMIDAMENT DIRECTE	1,000
8	HQU2E001	u	Forn microones per a escalfar menjars, col·locat i amb el desmuntatge inclòs	
			AMIDAMENT DIRECTE	1,000

QUADRE DE PREUS NÚM. 1

QUADRE DE PREUS NÚMERO 1

NÚMERO	CODI	UA	DESCRIPCIÓ	PREU
P-1	H1411111	u	Casc de seguretat per a ús normal, contra cops, de polietilè amb un pes màxim de 400 g, homologat segons UNE-EN 812 (SIS EUROS AMB VINT CÈNTIMS)	6,20 €
P-2	H1432012	u	Protector auditiu d'auricular, acoblat al cap amb arnès i orelleres antisoroll, homologat segons UNE-EN 352-1 i UNE-EN 458 (VINT EUROS AMB SET CÈNTIMS)	20,07 €
P-3	H1445003	u	Mascareta de protecció respiratòria, homologada segons UNE-EN 140 (UN EUROS AMB CINQUANTA-TRES CÈNTIMS)	1,53 €
P-4	H1446004	u	Semimàscara de protecció filtrant contra partícules, homologada segons UNE-EN 149 (TRETZE EUROS AMB SEIXANTA-CINC CÈNTIMS)	13,65 €
P-5	H145E003	u	Parella de guants contra agents químics i microorganismes, homologats segons UNE-EN 374-1, -2, -3 i UNE-EN 420 (TRES EUROS AMB NOU CÈNTIMS)	3,09 €
P-6	H1474600	u	Cinturó antivibració, ajustable i de teixit transpirable (SETZE EUROS AMB TRES CÈNTIMS)	16,03 €
P-7	H147D102	u	Sistema anticaiguda compost per un arnès anticaiguda amb tirants, bandes secundàries, bandes subglúties, bandes de cuixa, recolzament dorsal per a subjecció, elements d'ajust, element dorsal d'enganxament d'arnès anticaiguda i sivella, incorporat a un element d'amarrament composat per un terminal manufacturat, homologat segons UNE-EN 361, UNE-EN 362, UNE-EN 364, UNE-EN 365 i UNE-EN 354 (CINQUANTA-UN EUROS AMB SEIXANTA-DOS CÈNTIMS)	51,62 €
P-8	H1512007	m	Protecció col·lectiva vertical del perímetre de les façanes contra caigudes de persones u objectes, amb suport metàl·lic tipus mènsula, de llargària 2,5 m, barra porta xarxes horitzontal, serjant d'ancoratge al sostre, xarxa de seguretat horitzontal i amb el desmuntatge inclòs (QUINZE EUROS AMB VUITANTA-CINC CÈNTIMS)	15,85 €
P-9	H6452131	m	Tanca d'alçària 2 m, de planxa nervada d'acer galvanitzat, pals de tub d'acer galvanitzat col·locats cada 3 m sobre daus de formigó i amb el desmuntatge inclòs (TRENTA-DOS EUROS AMB CINQUANTA-NOU CÈNTIMS)	32,59 €
P-10	HBBAA005	u	Senyal de prohibició, normalitzada amb pictograma negre sobre fons blanc, de forma circular amb cantells i banda transversal descendent d'esquerra a dreta a 45°, en color vermell, diàmetre 29 cm, amb cartell explicatiu rectangular, per ser vista fins 12 m, fixada i amb el desmuntatge inclòs (TRENTA-SIS EUROS AMB VUITANTA-DOS CÈNTIMS)	36,82 €
P-11	HBBAB115	u	Senyal de obligació, normalitzada amb pictograma blanc sobre fons blau, de forma circular amb cantells en color blanc, diàmetre 29 cm, amb cartell explicatiu rectangular, per ser vista fins 12 m, fixada i amb el desmuntatge inclòs (TRENTA-CINC EUROS AMB SETANTA CÈNTIMS)	35,70 €
P-12	HBBAF004	u	Senyal d'advertència, normalitzada amb pictograma negre sobre fons groc, de forma triangular amb el cantell negre, costat major 41 cm, amb cartell explicatiu rectangular, per ser vista fins 12 m de distància, fixada i amb el desmuntatge inclòs (QUARANTA-CINC EUROS AMB SEIXANTA-UN CÈNTIMS)	45,61 €
P-13	HBC1JF01	u	Llumenera amb làmpada fixa color ambre i amb el desmuntatge inclòs (VINT-I-CINC EUROS AMB TRES CÈNTIMS)	25,03 €

QUADRE DE PREUS NÚMERO 1

NÚMERO	CODI	UA	DESCRIPCIÓ	PREU
P-14	HBC1KJ00	m	Tanca mòbil metàl·lica de 2,5 m de llargària i 1 m d'alçària i amb el desmuntatge inclòs (CINC EUROS AMB NORANTA-VUIT CÈNTIMS)	5,98 €
P-15	HQU1B150	mes	Lloguer de mòdul prefabricat per a equipament sanitaris a obra de 3,7x2,4 m amb tancaments formats per placa de dues planxes d'acer prelacat i aïllament interior de 40mm de gruix i paviment format per tauler aglomarat hidròfug amb acabat de PVC sobre xapa galvanitzada i llana mineral de vidre, instal·lació elèctrica 1 punt de llum, interruptor, endolls i protecció diferencial, i equipat amb 2 inodors, 2 dutxes, lavabo col·lectiu amb 2 aixetes i termos elèctric 50 litres (SEIXANTA-CINC EUROS AMB TRENTA-SET CÈNTIMS)	65,37 €
P-16	HQU1D190	mes	Lloguer de mòdul prefabricat per equipament de vestidors a obra de 8x2,4 m amb tancaments formats per placa de dues planxes d'acer prelacat i aïllament interior de 40mm de gruix i paviment format per tauler aglomarat hidròfug amb acabat de PVC sobre xapa galvanitzada i llana mineral de vidre, instal·lació elèctrica 2 punts de llum, interruptor, endolls i protecció diferencial (SETANTA-SET EUROS AMB SEIXANTA-TRES CÈNTIMS)	77,63 €
P-17	HQU25701	u	Banc de fusta, de 3,5 m de llargària i 0,4 m d'amplària, amb capacitat per a 5 persones, col·locat i amb el desmuntatge inclòs (VINT-I-SIS EUROS AMB VINT-I-SIS CÈNTIMS)	26,26 €
P-18	HQU27902	u	Taula de fusta amb tauler de melamina, de 3,5 m de llargària i 0,8 m d'amplària, amb capacitat per a 10 persones, col·locada i amb el desmuntatge inclòs (TRENTA-DOS EUROS AMB DOTZE CÈNTIMS)	32,12 €
P-19	HQU2E001	u	Forn microones per a escalfar menjars, col·locat i amb el desmuntatge inclòs (SETANTA-CINC EUROS AMB NORANTA CÈNTIMS)	75,90 €

Signatures:

Sr. Jordi Amigó Mitjana
Director Tècnic Geotècnica i Riscos Naturals
Nº de col·legiat 812

Sr. Raul Sánchez Rodríguez
Enginyer Geòleg
Nº de col·legiat ICOG 6157

QUADRE DE PREUS NÚM. 2

QUADRE DE PREUS NÚMERO 2

NÚMERO	CODI	UA	DESCRIPCIÓ	PREU
P-1	H1411111	u	Casc de seguretat per a ús normal, contra cops, de polietilè amb un pes màxim de 400 g, homologat segons UNE-EN 812	6,20 €
	B1411111	u	Casc de seguretat per a ús normal, contra cops, de polietilè amb un pes màxim de 400 g, homologat segons UNE-EN 812	6,20000 €
			Altres conceptes	0,00000 €
P-2	H1432012	u	Protector auditiu d'auricular, acoblat al cap amb arnès i orelleres antisoroll, homologat segons UNE-EN 352-1 i UNE-EN 458	20,07 €
	B1432012	u	Protector auditiu d'auricular, acoblat al cap amb arnès i orelleres antisoroll, homologat segons UNE-EN 352-1 i UNE-EN 458	20,07000 €
			Altres conceptes	0,00000 €
P-3	H1445003	u	Mascareta de protecció respiratòria, homologada segons UNE-EN 140	1,53 €
	B1445003	u	Mascareta de protecció respiratòria, homologada segons UNE-EN 140	1,53000 €
			Altres conceptes	0,00000 €
P-4	H1446004	u	Semimàscara de protecció filtrant contra partícules, homologada segons UNE-EN 149	13,65 €
	B1446004	u	Semimàscara de protecció filtrant contra partícules, homologada segons UNE-EN 149	13,65000 €
			Altres conceptes	0,00000 €
P-5	H145E003	u	Parella de guants contra agents químics i microorganismes, homologats segons UNE-EN 374-1, -2, -3 i UNE-EN 420	3,09 €
	B145E003	u	Parella de guants contra agents químics i microorganismes, homologats segons UNE-EN 374-1, -2, -3 i UNE-EN 420	3,09000 €
			Altres conceptes	0,00000 €
P-6	H1474600	u	Cinturó antivibració, ajustable i de teixit transpirable	16,03 €
	B1474600	u	Cinturó antivibració, ajustable i de teixit transpirable	16,03000 €
			Altres conceptes	0,00000 €
P-7	H147D102	u	Sistema anticaiguda compost per un arnès anticaiguda amb tirants, bandes secundàries, bandes subglúties, bandes de cuixa, recolzament dorsal per a subjecció, elements d'ajust, element dorsal d'enganxament d'arnès anticaiguda i sivella, incorporat a un element d'amarrament composat per un terminal manufacturat, homologat segons UNE-EN 361, UNE-EN 362, UNE-EN 364, UNE-EN 365 i UNE-EN 354	51,62 €
	B147D102	u	Sistema anticaiguda compost per un arnès anticaiguda amb tirants, bandes secundàries, bandes subglúties, bandes de cuixa, recolzament dorsal per a subjecció, elements d'ajust, element dorsal d'enganxament d'arnès anticaiguda i sivella, incorporat a un element d'amarrament composat per un terminal manufacturat, homologat segons UNE-EN 361, UNE-EN 362, UNE-EN 364, UNE-EN 365 i UNE-EN 354	51,62000 €
			Altres conceptes	0,00000 €
P-8	H1512007	m	Protecció col·lectiva vertical del perímetre de les façanes contra caigudes de persones u objectes, amb suport metàl·lic tipus mènsula, de llargària 2,5 m, barra porta xarxes horitzontal, serjant d'ancoratge al sostre, xarxa de seguretat horitzontal i amb el desmuntatge inclòs	15,85 €
	B1Z11215	m2	Xarxa de fil trenat de poliamida no regenerada, de tenacitat alta, de 4 mm de D i 80x80 mm de pas de malla, amb corda perimetral de poliamida de 12 mm de diàmetre nuada a la xarxa, per a 10 usos, per a seguretat i salut	0,60000 €
	B1510011	u	Barra porta xarxes horitzontal, per a 15 usos, per a seguretat i salut	0,90250 €
	B1510009	u	Suport metàl·lic tipus mènsula de 2,5 m de llargària, amb mordassa per al sostre per a 15 usos, per a seguretat i salut	5,35750 €
			Altres conceptes	8,99000 €
P-9	H6452131	m	Tanca d'alçària 2 m, de planxa nervada d'acer galvanitzat, pals de tub d'acer galvanitzat col·locats cada 3 m sobre daus de formigó i amb el desmuntatge inclòs	32,59 €

QUADRE DE PREUS NÚMERO 2

NÚMERO	CODI	UA	DESCRIPCIÓ		PREU
	B1Z0300C	m3	Formigó HM-20/P/20/I de consistència plàstica, grandària màxima del granulat 20 mm, amb >= 200 kg/m3 de ciment, apte per a classe d'exposició I, per a seguretat i salut	0,99765	€
	B64Z2A00	u	Pal de tub d'acer galvanitzat, de 2 m d'alçària, per a tanca metàl·lica, per a seguretat i salut	4,81440	€
	B64M2201	m2	Planxa d'acer galvanitzat de 0,6 mm de gruix, nervada, per a tanca metàl·lica, per a seguretat i salut	15,54000	€
			Altres conceptes	11,23795	€
P-10	HBBAA005	u	Senyal de prohibició, normalitzada amb pictograma negre sobre fons blanc, de forma circular amb cantells i banda transversal descendent d'esquerra a dreta a 45°, en color vermell, diàmetre 29 cm, amb cartell explicatiu rectangular, per ser vista fins 12 m, fixada i amb el desmuntatge inclòs	36,82	€
	BBBAA005	u	Senyal de prohibició, normalitzada amb pictograma negre sobre fons blanc, de forma circular amb cantells i banda transversal descendent d'esquerra a dreta a 45° en color vermell, de diàmetre 29 cm, per ésser vista fins 12 m, per a seguretat i salut	6,48000	€
	BBBAD015	u	Cartell explicatiu del contingut de la senyal, amb llegenda indicativa de prohibició, amb el text en negre sobre fons vermell, de forma rectangular, amb el cantell negre, costat major 29 cm, per ésser vist fins 12 m, per a seguretat i salut	9,88000	€
			Altres conceptes	20,46000	€
P-11	HBBAB115	u	Senyal de obligació, normalitzada amb pictograma blanc sobre fons blau, de forma circular amb cantells en color blanc, diàmetre 29 cm, amb cartell explicatiu rectangular, per ser vista fins 12 m, fixada i amb el desmuntatge inclòs	35,70	€
	BBBAD025	u	Cartell explicatiu del contingut de la senyal, amb llegenda indicativa d'obligació, amb el text en blanc sobre fons blau, de forma rectangular, amb el cantell blanc, costat major 29 cm, per ésser vist fins 12 m, per a seguretat i salut	8,76000	€
	BBBAB115	u	Senyal de obligació, normalitzada amb pictograma blanc sobre fons blau, de forma circular amb cantells en color blanc, de diàmetre 29 cm, per ésser vista fins 12 m, per a seguretat i salut	6,48000	€
			Altres conceptes	20,46000	€
P-12	HBBAF004	u	Senyal d'advertència, normalitzada amb pictograma negre sobre fons groc, de forma triangular amb el cantell negre, costat major 41 cm, amb cartell explicatiu rectangular, per ser vista fins 12 m de distància, fixada i amb el desmuntatge inclòs	45,61	€
	BBBAF004	u	Senyal d'advertència, normalitzada amb pictograma negre sobre fons groc, de forma triangular amb el cantell negre, costat major 41 cm, per ésser vista fins 12 m, per a seguretat i salut	10,65000	€
	BBBAD004	u	Cartell explicatiu del contingut de la senyal, amb llegenda indicativa d'advertència, amb el text en negre sobre fons groc, de forma rectangular, amb el cantell negre, costat major 41 cm, per ésser vist fins 12 m, per a seguretat i salut	14,50000	€
			Altres conceptes	20,46000	€
P-13	HBC1JF01	u	Llumenera amb làmpada fixa color ambre i amb el desmuntatge inclòs	25,03	€
	BBC1JF00	u	Llumenera amb làmpada fixa color ambre, per a seguretat i salut	24,01000	€
			Altres conceptes	1,02000	€
P-14	HBC1KJ00	m	Tanca mòbil metàl·lica de 2,5 m de llargària i 1 m d'alçària i amb el desmuntatge inclòs	5,98	€
	BBC1KJ04	m	Tanca mòbil metàl·lica de 2,5 m de llargària i 1 m d'alçària, per a 4 usos, per a seguretat i salut	4,74800	€
			Altres conceptes	1,23200	€
P-15	HQU1B150	mes	Lloguer de mòdul prefabricat per a equipament sanitaris a obra de 3,7x2,4 m amb tancaments formats per placa de dues planxes d'acer prelacat i aïllament interior de 40mm de gruix i paviment format per tauler aglomarat hidròfug amb acabat de PVC sobre xapa galvanitzada i llana mineral de vidre, instal·lació elèctrica 1 punt de llum, interruptor, endolls i protecció diferencial, i equipat amb 2 inodors, 2 dutxes, lavabo col·lectiu amb 2 aixetes i termos elèctric 50 litres	65,37	€

QUADRE DE PREUS NÚMERO 2

NÚMERO	CODI	UA	DESCRIPCIÓ		PREU
	BQU1B150	mes	Lloguer de mòdul prefabricat per a equipament sanitaris a obra de 3,7x2,4 m amb tancaments formats per placa de dues planxes d'acer prelacat i aïllament interior de 40mm de gruix i paviment format per tauler aglomarat hidròfug amb acabat de PVC sobre xapa galvanitzada i llana mineral de vidre, instal·lació elèctrica amb 1 punt de llum, interruptor, endolls i protecció diferencial, i equipat amb 2 inodors, 2 dutxes, lavabo col·lectiu amb 2 aixetes i termos elèctric 50 litres	65,37000	€
			Altres conceptes	0,00000	€
P-16	HQU1D190	mes	Lloguer de mòdul prefabricat per equipament de vestidors a obra de 8x2,4 m amb tancaments formats per placa de dues planxes d'acer prelacat i aïllament interior de 40mm de gruix i paviment format per tauler aglomarat hidròfug amb acabat de PVC sobre xapa galvanitzada i llana mineral de vidre, instal·lació elèctrica 2 punts de llum, interruptor, endolls i protecció diferencial	77,63	€
	BQU1D190	mes	Lloguer de mòdul prefabricat per equipament de vestidors a obra de 8x2,4 m amb tancaments formats per placa de dues planxes d'acer prelacat i aïllament interior de 40mm de gruix i paviment format per tauler aglomarat hidròfug amb acabat de PVC sobre xapa galvanitzada i llana mineral de vidre, instal·lació elèctrica amb 2 punts de llum, interruptor, endolls i protecció diferencial	77,63000	€
			Altres conceptes	0,00000	€
P-17	HQU25701	u	Banc de fusta, de 3,5 m de llargària i 0,4 m d'amplària, amb capacitat per a 5 persones, col·locat i amb el desmuntatge inclòs	26,26	€
	BQU25700	u	Banc de fusta de 3,5 m de llargària i 0,4 m d'amplària, amb capacitat per a 5 persones per a 4 usos , per a seguretat i salut	23,19000	€
			Altres conceptes	3,07000	€
P-18	HQU27902	u	Taula de fusta amb tauler de melamina, de 3,5 m de llargària i 0,8 m d'amplària, amb capacitat per a 10 persones, col·locada i amb el desmuntatge inclòs	32,12	€
	BQU27900	u	Taula de fusta amb tauler de melamina, de 3,5 m de llargària i 0,8 m d'amplària, amb capacitat per a 10 persones per a 4 usos , per a seguretat i salut	24,95500	€
			Altres conceptes	7,16500	€
P-19	HQU2E001	u	Forn microones per a escalfar menjars, col·locat i amb el desmuntatge inclòs	75,90	€
	BQU2E002	u	Forn microones, per a 2 usos, per a seguretat i salut	74,88000	€
			Altres conceptes	1,02000	€

Signatures:

Sr. Jordi Amigó Mitjana
Director Tècnic Geotècnica i Riscos Naturals
Nº de col·legiat 812

Sr. Raul Sánchez Rodríguez
Enginyer Geòleg
Nº de col·legiat ICOG 6157

PRESSUPOST

PRESSUPOST

OBRA	01	VISTA ALEGRE
CAPÍTULO	11	Zona 1
CAPÍTULO (1)	01	EQUIPOS PROTECCIÓN INDIVIDUAL

NUM.	CODI	UA	DESCRIPCIÓ	PREU	AMIDAMENT	IMPORT
1	H1411111	u	Casc de seguretat per a ús normal, contra cops, de polietilè amb un pes màxim de 400 g, homologat segons UNE-EN 812 (P - 1)	6,20	4,000	24,80
2	H1432012	u	Protector auditiu d'auricular, acoblat al cap amb arnès i orelleres antisoroll, homologat segons UNE-EN 352-1 i UNE-EN 458 (P - 2)	20,07	2,000	40,14
3	H1445003	u	Mascareta de protecció respiratòria, homologada segons UNE-EN 140 (P - 3)	1,53	12,000	18,36
4	H1446004	u	Semimàscara de protecció filtrant contra partícules, homologada segons UNE-EN 149 (P - 4)	13,65	2,000	27,30
5	H145E003	u	Parella de guants contra agents químics i microorganismes, homologats segons UNE-EN 374-1, -2, -3 i UNE-EN 420 (P - 5)	3,09	4,000	12,36
6	H1474600	u	Cinturó antivibració, ajustable i de teixit transpirable (P - 6)	16,03	2,000	32,06
7	H147D102	u	Sistema anticaiguda compost per un arnès anticaiguda amb tirants, bandes secundàries, bandes subglúties, bandes de cuixa, recolzament dorsal per a subjecció, elements d'ajust, element dorsal d'enganxament d'arnès anticaiguda i sivella, incorporat a un element d'amarrament composat per un terminal manufacturat, homologat segons UNE-EN 361, UNE-EN 362, UNE-EN 364, UNE-EN 365 i UNE-EN 354 (P - 7)	51,62	2,000	103,24

TOTAL	CAPÍTULO (1)	01.11.01	258,26

OBRA	01	VISTA ALEGRE
CAPÍTULO	11	Zona 1
CAPÍTULO (1)	03	SISTEMAS DE PROTECCIÓN COLECTIVA

NUM.	CODI	UA	DESCRIPCIÓ	PREU	AMIDAMENT	IMPORT
1	H1512007	m	Protecció col·lectiva vertical del perímetre de les façanes contra caigudes de persones u objectes, amb suport metàl·lic tipus mènsula, de llargària 2,5 m, barra porta xarxes horitzontal, serjant d'ancoratge al sostre, xarxa de seguretat horitzontal i amb el desmuntatge inclòs (P - 8)	15,85	5,000	79,25
2	HBBAA005	u	Senyal de prohibició, normalitzada amb pictograma negre sobre fons blanc, de forma circular amb cantells i banda transversal descendent d'esquerra a dreta a 45°, en color vermell, diàmetre 29 cm, amb cartell explicatiu rectangular, per ser vista fins 12 m, fixada i amb el desmuntatge inclòs (P - 10)	36,82	1,000	36,82
3	HBBAB115	u	Senyal de obligació, normalitzada amb pictograma blanc sobre fons blau, de forma circular amb cantells en color blanc, diàmetre 29 cm, amb cartell explicatiu rectangular, per ser vista fins 12 m, fixada i amb el desmuntatge inclòs (P - 11)	35,70	1,000	35,70
4	HBBAF004	u	Senyal d'advertència, normalitzada amb pictograma negre sobre fons groc, de forma triangular amb el cantell negre, costat major 41 cm, amb cartell explicatiu rectangular, per ser vista fins 12 m de distància, fixada i amb el desmuntatge inclòs (P - 12)	45,61	1,000	45,61

TOTAL	CAPÍTULO (1)	01.11.03	197,38

OBRA	01	VISTA ALEGRE
CAPÍTULO	11	Zona 1
CAPÍTULO (1)	04	IMPLANTACIÓN PROVISIONAL DEL PERSONAL DE OBRA

PRESSUPOST

NUM.	CODI	UA	DESCRIPCIÓ	PREU	AMIDAMENT	IMPORT
1	H6452131	m	Tanca d'alçària 2 m, de planxa nervada d'acer galvanitzat, pals de tub d'acer galvanitzat col·locats cada 3 m sobre daus de formigó i amb el desmuntatge inclòs (P - 9)	32,59	4,000	130,36
2	HBC1JF01	u	Llumenera amb làmpada fixa color ambre i amb el desmuntatge inclòs (P - 13)	25,03	2,000	50,06
3	HBC1KJ00	m	Tanca mòbil metàl·lica de 2,5 m de llargària i 1 m d'alçària i amb el desmuntatge inclòs (P - 14)	5,98	2,000	11,96
4	HQU1B150	mes	Lloguer de mòdul prefabricat per a equipament sanitaris a obra de 3,7x2,4 m amb tancaments formats per placa de dues planxes d'acer prelacat i aïllament interior de 40mm de gruix i paviment format per tauler aglomarat hidròfug amb acabat de PVC sobre xapa galvanitzada i llana mineral de vidre, instal·lació elèctrica 1 punt de llum, interruptor, endolls i protecció diferencial, i equipat amb 2 inodors, 2 dutxes, lavabo col·lectiu amb 2 aixetes i termos elèctric 50 litres (P - 15)	65,37	1,000	65,37
5	HQU1D190	mes	Lloguer de mòdul prefabricat per equipament de vestidors a obra de 8x2,4 m amb tancaments formats per placa de dues planxes d'acer prelacat i aïllament interior de 40mm de gruix i paviment format per tauler aglomarat hidròfug amb acabat de PVC sobre xapa galvanitzada i llana mineral de vidre, instal·lació elèctrica 2 punts de llum, interruptor, endolls i protecció diferencial (P - 16)	77,63	1,000	77,63
6	HQU25701	u	Banc de fusta, de 3,5 m de llargària i 0,4 m d'amplària, amb capacitat per a 5 persones, col·locat i amb el desmuntatge inclòs (P - 17)	26,26	1,000	26,26
7	HQU27902	u	Taula de fusta amb tauler de melamina, de 3,5 m de llargària i 0,8 m d'amplària, amb capacitat per a 10 persones, col·locada i amb el desmuntatge inclòs (P - 18)	32,12	1,000	32,12
8	HQU2E001	u	Forn microones per a escalfar menjars, col·locat i amb el desmuntatge inclòs (P - 19)	75,90	1,000	75,90

TOTAL CAPÍTULO (1) 01.11.04 469,66

OBRA 01 VISTA ALEGRE
CAPÍTULO 12 Zona 2
CAPÍTULO (1) 01 EQUIPOS PROTECCIÓN INDIVIDUAL

NUM.	CODI	UA	DESCRIPCIÓ	PREU	AMIDAMENT	IMPORT
1	H1411111	u	Casc de seguretat per a ús normal, contra cops, de polietilè amb un pes màxim de 400 g, homologat segons UNE-EN 812 (P - 1)	6,20	3,000	18,60
2	H1432012	u	Protector auditiu d'auricular, acoblat al cap amb arnès i orelleres antisoroll, homologat segons UNE-EN 352-1 i UNE-EN 458 (P - 2)	20,07	1,000	20,07
3	H1445003	u	Mascareta de protecció respiratòria, homologada segons UNE-EN 140 (P - 3)	1,53	9,000	13,77
4	H1446004	u	Semimàscara de protecció filtrant contra partícules, homologada segons UNE-EN 149 (P - 4)	13,65	1,000	13,65
5	H145E003	u	Parella de guants contra agents químics i microorganismes, homologats segons UNE-EN 374-1, -2, -3 i UNE-EN 420 (P - 5)	3,09	3,000	9,27
6	H1474600	u	Cinturó antivibració, ajustable i de teixit transpirable (P - 6)	16,03	1,000	16,03
7	H147D102	u	Sistema anticaiguda compost per un arnès anticaiguda amb tirants, bandes secundàries, bandes subglúties, bandes de cuixa, recolzament dorsal per a subjecció, elements d'ajust, element dorsal d'enganxament d'arnès anticaiguda i sivella, incorporat a un element d'amarrament composat per un terminal manufacturat, homologat segons UNE-EN 361, UNE-EN 362, UNE-EN 364, UNE-EN 365 i UNE-EN 354 (P - 7)	51,62	1,000	51,62

TOTAL CAPÍTULO (1) 01.12.01 143,01

PRESSUPOST

OBRA	01	VISTA ALEGRE
CAPÍTULO	12	Zona 2
CAPÍTULO (1)	03	SISTEMAS DE PROTECCIÓN COLECTIVA

NUM.	CODI	UA	DESCRIPCIÓ	PREU	AMIDAMENT	IMPORT
1	H1512007	m	Protecció col·lectiva vertical del perímetre de les façanes contra caigudes de persones u objectes, amb suport metàl·lic tipus mènsula, de llargària 2,5 m, barra porta xarxes horitzontal, serjant d'ancoratge al sostre, xarxa de seguretat horitzontal i amb el desmuntatge inclòs (P - 8)	15,85	5,000	79,25
2	HBBAA005	u	Senyal de prohibició, normalitzada amb pictograma negre sobre fons blanc, de forma circular amb cantells i banda transversal descendent d'esquerra a dreta a 45°, en color vermell, diàmetre 29 cm, amb cartell explicatiu rectangular, per ser vista fins 12 m, fixada i amb el desmuntatge inclòs (P - 10)	36,82	1,000	36,82
3	HBBAB115	u	Senyal de obligació, normalitzada amb pictograma blanc sobre fons blau, de forma circular amb cantells en color blanc, diàmetre 29 cm, amb cartell explicatiu rectangular, per ser vista fins 12 m, fixada i amb el desmuntatge inclòs (P - 11)	35,70	1,000	35,70
4	HBBAF004	u	Senyal d'advertència, normalitzada amb pictograma negre sobre fons groc, de forma triangular amb el cantell negre, costat major 41 cm, amb cartell explicatiu rectangular, per ser vista fins 12 m de distància, fixada i amb el desmuntatge inclòs (P - 12)	45,61	1,000	45,61

TOTAL CAPÍTULO (1) 01.12.03 197,38

OBRA	01	VISTA ALEGRE
CAPÍTULO	12	Zona 2
CAPÍTULO (1)	04	IMPLANTACIÓN PROVISIONAL DEL PERSONAL DE OBRA

NUM.	CODI	UA	DESCRIPCIÓ	PREU	AMIDAMENT	IMPORT
1	H6452131	m	Tanca d'alçària 2 m, de planxa nervada d'acer galvanitzat, pals de tub d'acer galvanitzat col·locats cada 3 m sobre daus de formigó i amb el desmuntatge inclòs (P - 9)	32,59	4,000	130,36
2	HBC1JF01	u	Llumenera amb làmpada fixa color ambre i amb el desmuntatge inclòs (P - 13)	25,03	2,000	50,06
3	HBC1KJ00	m	Tanca mòbil metàl·lica de 2,5 m de llargària i 1 m d'alçària i amb el desmuntatge inclòs (P - 14)	5,98	2,000	11,96
4	HQU1B150	mes	Lloguer de mòdul prefabricat per a equipament sanitaris a obra de 3,7x2,4 m amb tancaments formats per placa de dues planxes d'acer prelacat i aïllament interior de 40mm de gruix i paviment format per tauler aglomarat hidròfug amb acabat de PVC sobre xapa galvanitzada i llana mineral de vidre, instal·lació elèctrica 1 punt de llum, interruptor, endolls i protecció diferencial, i equipat amb 2 inodors, 2 dutxes, lavabo col·lectiu amb 2 aixetes i termos elèctric 50 litres (P - 15)	65,37	1,000	65,37
5	HQU1D190	mes	Lloguer de mòdul prefabricat per equipament de vestidors a obra de 8x2,4 m amb tancaments formats per placa de dues planxes d'acer prelacat i aïllament interior de 40mm de gruix i paviment format per tauler aglomarat hidròfug amb acabat de PVC sobre xapa galvanitzada i llana mineral de vidre, instal·lació elèctrica 2 punts de llum, interruptor, endolls i protecció diferencial (P - 16)	77,63	1,000	77,63
6	HQU25701	u	Banc de fusta, de 3,5 m de llargària i 0,4 m d'amplària, amb capacitat per a 5 persones, col·locat i amb el desmuntatge inclòs (P - 17)	26,26	1,000	26,26
7	HQU27902	u	Taula de fusta amb tauler de melamina, de 3,5 m de llargària i 0,8 m d'amplària, amb capacitat per a 10 persones, col·locada i amb el desmuntatge inclòs (P - 18)	32,12	1,000	32,12
8	HQU2E001	u	Forn microones per a escalfar menjars, col·locat i amb el desmuntatge inclòs (P - 19)	75,90	1,000	75,90

PRESSUPOST

TOTAL CAPÍTULO (1) 01.12.04 469,66

OBRA 01 VISTA ALEGRE
CAPÍTULO 13 Zona 3
CAPÍTULO (1) 01 EQUIPOS PROTECCIÓN INDIVIDUAL

NUM.	CODI	UA	DESCRIPCIÓ	PREU	AMIDAMENT	IMPORT
1	H1411111	u	Casc de seguretat per a ús normal, contra cops, de polietilè amb un pes màxim de 400 g, homologat segons UNE-EN 812 (P - 1)	6,20	3,000	18,60
2	H1432012	u	Protector auditiu d'auricular, acoblat al cap amb arnès i orelleres antisoroll, homologat segons UNE-EN 352-1 i UNE-EN 458 (P - 2)	20,07	1,000	20,07
3	H1445003	u	Mascareta de protecció respiratòria, homologada segons UNE-EN 140 (P - 3)	1,53	9,000	13,77
4	H1446004	u	Semimàscara de protecció filtrant contra partícules, homologada segons UNE-EN 149 (P - 4)	13,65	1,000	13,65
5	H145E003	u	Parella de guants contra agents químics i microorganismes, homologats segons UNE-EN 374-1, -2, -3 i UNE-EN 420 (P - 5)	3,09	3,000	9,27

TOTAL CAPÍTULO (1) 01.13.01 75,36

OBRA 01 VISTA ALEGRE
CAPÍTULO 13 Zona 3
CAPÍTULO (1) 03 SISTEMAS DE PROTECCIÓN COLECTIVA

NUM.	CODI	UA	DESCRIPCIÓ	PREU	AMIDAMENT	IMPORT
1	H1512007	m	Protecció col·lectiva vertical del perímetre de les façanes contra caigudes de persones u objectes, amb suport metàl·lic tipus mènsula, de llargària 2,5 m, barra porta xarxes horitzontal, serjant d'ancoratge al sostre, xarxa de seguretat horitzontal i amb el desmuntatge inclòs (P - 8)	15,85	5,000	79,25
2	HBBAA005	u	Senyal de prohibició, normalitzada amb pictograma negre sobre fons blanc, de forma circular amb cantells i banda transversal descendent d'esquerra a dreta a 45°, en color vermell, diàmetre 29 cm, amb cartell explicatiu rectangular, per ser vista fins 12 m, fixada i amb el desmuntatge inclòs (P - 10)	36,82	1,000	36,82
3	HBBAB115	u	Senyal de obligació, normalitzada amb pictograma blanc sobre fons blau, de forma circular amb cantells en color blanc, diàmetre 29 cm, amb cartell explicatiu rectangular, per ser vista fins 12 m, fixada i amb el desmuntatge inclòs (P - 11)	35,70	1,000	35,70
4	HBBAF004	u	Senyal d'advertència, normalitzada amb pictograma negre sobre fons groc, de forma triangular amb el cantell negre, costat major 41 cm, amb cartell explicatiu rectangular, per ser vista fins 12 m de distància, fixada i amb el desmuntatge inclòs (P - 12)	45,61	1,000	45,61

TOTAL CAPÍTULO (1) 01.13.03 197,38

OBRA 01 VISTA ALEGRE
CAPÍTULO 13 Zona 3
CAPÍTULO (1) 04 IMPLANTACIÓN PROVISIONAL DEL PERSONAL DE OBRA

NUM.	CODI	UA	DESCRIPCIÓ	PREU	AMIDAMENT	IMPORT
1	H6452131	m	Tanca d'alçària 2 m, de planxa nervada d'acer galvanitzat, pals de tub d'acer galvanitzat col·locats cada 3 m sobre daus de formigó i amb el desmuntatge inclòs (P - 9)	32,59	4,000	130,36
2	HBC1JF01	u	Llumenera amb làmpada fixa color ambre i amb el desmuntatge inclòs (P - 13)	25,03	2,000	50,06

PRESSUPOST

3	HBC1KJ00	m	Tanca mòbil metàl·lica de 2,5 m de llargària i 1 m d'alçària i amb el desmuntatge inclòs (P - 14)	5,98	2,000	11,96
4	HQU1B150	mes	Lloguer de mòdul prefabricat per a equipament sanitaris a obra de 3,7x2,4 m amb tancaments formats per placa de dues planxes d'acer prelacat i aïllament interior de 40mm de gruix i paviment format per tauler aglomarat hidròfug amb acabat de PVC sobre xapa galvanitzada i llana mineral de vidre, instal·lació elèctrica 1 punt de llum, interruptor, endolls i protecció diferencial, i equipat amb 2 inodors, 2 dutxes, lavabo col·lectiu amb 2 aixetes i termos elèctric 50 litres (P - 15)	65,37	0,500	32,69
5	HQU1D190	mes	Lloguer de mòdul prefabricat per equipament de vestidors a obra de 8x2,4 m amb tancaments formats per placa de dues planxes d'acer prelacat i aïllament interior de 40mm de gruix i paviment format per tauler aglomarat hidròfug amb acabat de PVC sobre xapa galvanitzada i llana mineral de vidre, instal·lació elèctrica 2 punts de llum, interruptor, endolls i protecció diferencial (P - 16)	77,63	0,500	38,82
6	HQU25701	u	Banc de fusta, de 3,5 m de llargària i 0,4 m d'amplària, amb capacitat per a 5 persones, col·locat i amb el desmuntatge inclòs (P - 17)	26,26	1,000	26,26
7	HQU27902	u	Taula de fusta amb tauler de melamina, de 3,5 m de llargària i 0,8 m d'amplària, amb capacitat per a 10 persones, col·locada i amb el desmuntatge inclòs (P - 18)	32,12	1,000	32,12
8	HQU2E001	u	Forn microones per a escalfar menjars, col·locat i amb el desmuntatge inclòs (P - 19)	75,90	1,000	75,90
TOTAL	CAPÍTULO (1)		01.13.04			398,17

RESUM PRESSUPOST

RESUM DE PRESSUPOST

NIVELL 2: CAPÍTULO				Import
CAPÍTULO	01.11	Zona 1		925,30
CAPÍTULO	01.12	Zona 2		810,05
CAPÍTULO	01.13	Zona 3		670,91
OBRA	01	VISTA ALEGRE		2.406,26
			2.406,26	

NIVELL 1: OBRA			Import
OBRA	01	VISTA ALEGRE	2.406,26
			2.406,26

ÚLTIM FULL

PRESSUPOST D'EXECUCIÓ PER CONTRACTE

PRESSUPOST D'EXECUCIÓ MATERIAL.....		2.406,26
13 % Despeses Generals SOBRE 2.406,26.....		312,81
6 % Benefici Industrial SOBRE 2.406,26.....		144,38
Subtotal		2.863,45
21 % IVA SOBRE 2.863,45.....		601,32
TOTAL PRESSUPOST PER CONTRACTE	€	3.464,77

Aquest pressupost d'execució per contracte puja a

(TRES MIL QUATRE-CENTS SEIXANTA-QUATRE EUROS AMB SETANTA-SET CÈNTIMS)

Signatures:

Sr. Jordi Amigó Mitjana
Director Tècnic Geotècnica i Riscos Naturals
Nº de col·legiat 812

Sr. Raul Sánchez Rodríguez
Enginyer Geòleg
Nº de col·legiat ICOG 6157

ANNEX NÚM. 3 JUSTIFICACIÓ DE PREUS

JUSTIFICACIÓ DE PREUS

MA D'OBRA

CODI	UA	DESCRIPCIÓ	PREU	
A0112000	h	Cap de colla	25,95000	€
A011U001	h	Cap de colla de túnel	27,64000	€
A0121000	h	Oficial 1a	24,50000	€
A0122000	h	Oficial 1a paleta	24,50000	€
A0124000	h	Oficial 1a ferrallista	24,50000	€
A012P000	h	Oficial 1a jardiner	29,41000	€
A012U001	h	Oficial 1a de túnel	25,94000	€
A0134000	h	Ajudant ferrallista	21,75000	€
A013U001	h	Ajudant	21,36000	€
A0140000	h	Manobre	20,46000	€
A0150000	h	Manobre especialista	21,15000	€

JUSTIFICACIÓ DE PREUS

MAQUINÀRIA

CODI	UA	DESCRIPCIÓ	PREU	
C110U025	h	Retroexcavadora de 95 hp, amb martell de 800 kg a 1500 kg	73,07000	€
C110U040	h	Compressor portàtil, amb dos martells pneumàtics de 20 kg a 30 kg	18,77000	€
C110U060	h	Equip complet de perforació per ancoratge de perns	19,72000	€
C131U000	h	Pala carregadora de 110 hp, tipus CAT-926 o equivalent	60,22000	€
C131U001	h	Pala carregadora de 170 hp, tipus CAT-950 o equivalent	74,94000	€
C131U015	h	Excavadora-carregadora de 110 hp, tipus CAT-212 o equivalent	72,00000	€
C131U016	h	Excavadora-carregadora de 250 hp, tipus CAT-235 o equivalent	131,51000	€
C131U017	h	Excavadora-carregadora de 385 hp, tipus CAT-245 o equivalent	164,23000	€
C131U020	h	Retroexcavadora de 50 hp, tipus CAT-416 o equivalent	44,79000	€
C131U025	h	Retroexcavadora de 74 hp, tipus CAT-428 o equivalent	51,02000	€
C131U028	h	Retroexcavadora de 95 hp, tipus CAT-446 o equivalent	63,49000	€
C131U060	h	Excavadora sobre erugues amb escarificador (D-7)	78,21000	€
C133U001	h	Motoanivelladora de 125 hp	61,92000	€
C133U002	h	Motoanivelladora de 150 hp	66,49000	€
C133U005	h	Corró vibratori autopropulsat de 6 a 8 t	51,94000	€
C133U040	h	Corró vibratori autopropulsat de 14 a 18 t	75,32000	€
C15018U0	h	Camió de 150 hp, de 12 t (5,8 m3)	42,54000	€
C15018U1	h	Camió de 200 hp, de 15 t (7,3 m3)	44,47000	€
C15019U0	h	Camió de 250 hp, de 20 t (9,6 m3)	55,68000	€
C1502U10	h	Camió cisterna de 6000 l	43,38000	€
C1503U10	h	Camió grua de 5 t	43,88000	€
C1503U20	h	Camió grua de 10 t	50,89000	€
C150GU10	h	Grua autopropulsada de 12 t	57,41000	€
C1700006	h	Vibrador intern de formigó	1,87000	€
C1701U10	h	Camió amb bomba de formigonar	107,46000	€
C181U010	h	Equip d'ancoratge i injecció per a perns	14,57000	€
C181U020	h	Equip lliscant i utillatge divers per a ancoratge de perns	9,70000	€
C1A05U00	h	'Jumbo' hidràulic de dos braços per a túnel (jornada de 24 h)	67,07000	€
C1A0U000	h	'Robot' de gunitat per a túnel (jornada de 24 h)	66,94000	€
C1A0U001	h	Equip de maquinària auxiliar per a túnels, amb materials i mà d'obra primera instal·lació, segons Plec de Prescripcions Tècniques	42,17000	€
C200SU00	h	Equip i elements auxiliars per a tall oxiacetilenic	4,25000	€
C200U001	h	Motoserra per a la tala d'arbres	3,01000	€
CR71U010	h	Hidrosembradora muntada sobre camió	40,42000	€
CZ11U006	h	Grup electrògen de 600 kVA, amb consums inclosos	41,55000	€
CZ12U00A	h	Compressor portàtil de 7/10 m3/min de cabal	19,31000	€

JUSTIFICACIÓ DE PREUS

MATERIALS

CODI	UA	DESCRIPCIÓ	PREU	
B0111000	m3	Aigua	1,78000	€
B021U001	u	Material auxiliar de perforació	0,23000	€
B037200U	m3	Tot-u artificial, inclòs transport a l'obra	19,03000	€
B060U110	m3	Formigó de 15 N/mm2 de resistència característica a la compressió, consistència plàstica i granulat màxim 20 mm, inclòs transport a l'obra	63,75000	€
B060U310	m3	Formigó HM-20, consistència plàstica i granulat màxim 20 mm, inclòs transport a l'obra	68,16000	€
B06E0015	m3	Formigó per a projectar de 25 N/mm2 de resistència, amb 4% de microsílice i addició de 45 kg/m3 de fibres d'acer, de consistència plàstica i granulat màxim 12 mm, amb tots els additius previs a la projecció, inclòs transport a l'obra	223,20000	€
B071U005	m3	Morter de ciment de Classe M-5 (5 N/mm2) segons la Norma UNE 998-2	94,55000	€
B071UM01	m3	Morter mixt de ciment pòrtland amb filler calcari CEM II/B-L, calç i sorra, amb 200 kg/m3 de ciment, amb una proporció en volum 1:2:10 i 2,5 N/mm2 de resistència a compressió	114,69000	€
B0817000	kg	Additiu per a gunitats	2,15000	€
B0A12U00	kg	Filferro acer galvanitzat	1,93000	€
B0A14200	kg	Filferro recuit de diàmetre 1,3 mm	1,33000	€
B0AAU001	m	Pern metàl·lic de d 12 mm	2,53000	€
B0AAU003	u	Volandera quadrada de 200x200 mm, per a pern amb femella	5,97000	€
B0AAU101	u	Cartutx de resina per a empernatges	1,49000	€
B0B2A000	kg	Acer en barres corrugades B500S de límit elàstic >= 500 N/mm2	0,71000	€
B0DZU007	u	Part proporcional de material auxiliar	0,29000	€
B0E244L6	u	Bloc foradat de morter de ciment, llis, de 400x200x200 mm, amb components hidrofugants, de cara vista, gris, categoria I segons norma UNE-EN 771-3	1,18000	€
B9651RA1	m	Vorada de vianants A1 20x14 prefabricada de formigó amb 12% d'àrids reciclats, d'acord amb la UNE 127340 i UNE EN 1340	3,68000	€
B9E1U002	m2	Rajola hidràulica de morter de ciment gris de 20x20x4 cm	6,76000	€
BBP1U002	m	Tanca de 2,0 m d'alçària d'acer galvanitzat i platificat, amb malla electrosoldada de 40x40 mm i 3 mm de diàmetre	3,09000	€
BBPZU002	u	Pal de tub d'acer galvanitzat i plastificat de 2 m d'alçària, per a tanca metàl·lica, inclòs part proporcional d'angle	12,56000	€
BD52U003	m	Baixant per a talussos de peces prefabricades de formigó en forma d'U.	57,32000	€
BD55U040	m	Tub per a drenatge, de D= 40 cm, de formigó porós	22,24000	€
BD5ZUC01	u	Marc i reixa de 70x30 cm de fosa dúctil, per a 25 t de càrrega de ruptura	79,71000	€
BDD1N002	u	Pou de registre de formigó prefrabicat de secció rectangular de 70 cmm x 100 cm, i 100 cm d'alçària	91,80000	€
BDD1N003	u	Pou de registre de formigó prefrabicat de secció rectangular de 100 cm x 110 cm, i 100 cm d'alçària	123,54000	€
BDD1U002	u	Pou de registre de formigó prefrabicat de secció rectangular de 70 cmm x 100 cm, i 100 cm d'alçària	91,80000	€
BDD1U022	u	Con prefabricat de pou de registre amb reducció de 80 a 60 cm de diàmetre i 60 cm d'alçària	37,45000	€
BDDZU002	u	Bastiment de 85x85x10 cm i tapa de 65 cm de diàmetre, de fosa dúctil, per a càrrega de ruptura de 40 t	178,64000	€
BDDZU010	u	Graó per a pou de registre de 300x300x300 mm, de polipropilé amb ànima d'acer de 20 mm de diàmetre	7,26000	€
BR34J000	kg	Bioactivador microbià	7,10000	€
BR361100	kg	Estabilitzant sintètic de base acrílica	8,95000	€
BR3B6U00	kg	Adob mineral d'alliberament molt lent (15-8-11%+2MgO) GR o similar	0,89000	€
BR3PAN00	kg	Encoixinament protector per a hidrosembres de fibra semicurta	1,00000	€
BR4UJJ00	kg	Barreja d'hidrosembra composada per d'espècies herbàcies adaptades agroclimàticament	4,09000	€

JUSTIFICACIÓ DE PREUS

ELEMENTS COMPOSTOS

CODI	UA	DESCRIPCIÓ						PREU
D0B2A100	kg	Acer en barres corrugades elaborat a l'obra i manipulat a taller B500S, de límit elàstic >= 500 N/mm2	Rend.: 1,000				0,99000	€

			Unitats		Preu		Parcial	Import
Ma d'obra								
A0134000	h	Ajudant ferrallista	0,005	/R x	21,75000	=	0,10875	
A0124000	h	Oficial 1a ferrallista	0,005	/R x	24,50000	=	0,12250	
				Subtotal:			0,23125	0,23125
Materials								
B0B2A000	kg	Acer en barres corrugades B500S de límit elàstic >= 500 N/mm2	1,050	x	0,71000	=	0,74550	
B0A14200	kg	Filferro recuit de diàmetre 1,3 mm	0,0102	x	1,33000	=	0,01357	
				Subtotal:			0,75907	0,75907
		DESPESES AUXILIARS			1,00	%		0,00231
		COST DIRECTE						0,99263
		COST EXECUCIÓ MATERIAL						0,99263

JUSTIFICACIÓ DE PREUS

PARTIDES D'OBRA

NÚM	CODI	UA	DESCRIPCIÓ					PREU
	E618566T	m2	Paret de tancament de dues cares vistes de 20 cm de gruix de bloc foradat de morter ciment, de 400x200x200 mm, llis, gris , amb components hidrofugants, categoria I segons la norma UNE-EN 771-3 , col·locat amb morter mixt 1:2:10 de ciment pòrtland amb filler calcari	Rend.:	0,500		58,19	€

				Unitats		Preu		Parcial	Import
Ma d'obra									
	A0121000	h	Oficial 1a	0,520	/R x	24,50000	=	25,48000	
	A0140000	h	Manobre	0,260	/R x	20,46000	=	10,63920	
					Subtotal:			36,11920	36,11920
Materials									
	B0E244L6	u	Bloc foradat de morter de ciment, llis, de 400x200x200 mm, amb components hidrofugants, de cara vista, gris, categoria I segons norma UNE-EN 771-3	12,6863	x	1,18000	=	14,96983	
	B071UM01	m3	Morter mixt de ciment pòrtland amb filler calcari CEM II/B-L, calç i sorra, amb 200 kg/m3 de ciment, amb una proporció en volum 1:2:10 i 2,5 N/mm2 de resistència a compressió	0,0158	x	114,69000	=	1,81210	
					Subtotal:			16,78193	16,78193
						COST DIRECTE			52,90113
						DESPESES INDIRECTES	10,00 %		5,29011
						COST EXECUCIÓ MATERIAL			58,19124

E61Z300H	kg	Acer en barres corrugades B500S de límit elàstic >= 500 N/mm2 per a l'armadura de parets de blocs de morter de ciment	Rend.:	1,000		1,37	€

				Unitats		Preu		Parcial	Import
Ma d'obra									
	A0122000	h	Oficial 1a paleta	0,010	/R x	24,50000	=	0,24500	
					Subtotal:			0,24500	0,24500
Materials									
	B0A14200	kg	Filferro recuit de diàmetre 1,3 mm	0,005	x	1,33000	=	0,00665	
	D0B2A100	kg	Acer en barres corrugades elaborat a l'obra i manipulat a taller B500S, de límit elàstic >= 500 N/mm2	1,000	x	0,99263	=	0,99263	
					Subtotal:			0,99928	0,99928
						COST DIRECTE			1,24428
						DESPESES INDIRECTES	10,00 %		0,12443
						COST EXECUCIÓ MATERIAL			1,36871

JUSTIFICACIÓ DE PREUS

PARTIDES D'OBRA

NÚM	CODI	UA	DESCRIPCIÓ					PREU
	G21B1004	m	Desmuntatge, càrrega i transport a magatzem o abocador de barrera de seguretat metàl·lica de secció doble ona tipus BMSNA2 o BMSNR2, inclòs part proporcional de suports	Rend.: 33,000			5,16	€
				Unitats		Preu	Parcial	Import
Ma d'obra								
	A0112000	h	Cap de colla	0,200	/R x	25,95000 =	0,15727	
	A0121000	h	Oficial 1a	1,000	/R x	24,50000 =	0,74242	
	A0150000	h	Manobre especialista	2,000	/R x	21,15000 =	1,28182	
					Subtotal:		2,18151	2,18151
Maquinària								
	C15018U0	h	Camió de 150 hp, de 12 t (5,8 m3)	1,000	/R x	42,54000 =	1,28909	
	C131U015	h	Excavadora-carregadora de 110 hp, tipus CAT-212 o equivalent	0,500	/R x	72,00000 =	1,09091	
	C200SU00	h	Equip i elements auxiliars per a tall oxiacetilenic	1,000	/R x	4,25000 =	0,12879	
					Subtotal:		2,50879	2,50879
				COST DIRECTE				4,69030
				DESPESES INDIRECTES		10,00 %		0,46903
				COST EXECUCIÓ MATERIAL				5,15933
	G21BN004	m	Desmuntatge, càrrega i transport a magatzem o abocador de barana fixa o movil, inclòs part proporcional de suports	Rend.: 33,000			5,16	€
				Unitats		Preu	Parcial	Import
Ma d'obra								
	A0112000	h	Cap de colla	0,200	/R x	25,95000 =	0,15727	
	A0121000	h	Oficial 1a	1,000	/R x	24,50000 =	0,74242	
	A0150000	h	Manobre especialista	2,000	/R x	21,15000 =	1,28182	
					Subtotal:		2,18151	2,18151
Maquinària								
	C200SU00	h	Equip i elements auxiliars per a tall oxiacetilenic	1,000	/R x	4,25000 =	0,12879	
	C15018U0	h	Camió de 150 hp, de 12 t (5,8 m3)	1,000	/R x	42,54000 =	1,28909	
	C131U015	h	Excavadora-carregadora de 110 hp, tipus CAT-212 o equivalent	0,500	/R x	72,00000 =	1,09091	
					Subtotal:		2,50879	2,50879
				COST DIRECTE				4,69030
				DESPESES INDIRECTES		10,00 %		0,46903
				COST EXECUCIÓ MATERIAL				5,15933

JUSTIFICACIÓ DE PREUS

PARTIDES D'OBRA

NÚM	CODI	UA	DESCRIPCIÓ		PREU
	G21R0002	u	Tala d'arbre de qualsevol tipus, inclòs extracció de soca i arrels, rebliment i compactació de la cavitat ocasionada per l'extracció amb tot-u artificial, poda, trossejat, càrrega i transport a l'abocador o lloc d'aplec dels materials resultants, cànon d'abocament i manteniment de l'abocador, segons plec de condicions	Rend.: 1,073	384,91 €

				Unitats		Preu		Parcial	Import
Ma d'obra									
	A0112000	h	Cap de colla	0,200	/R x	25,95000	=	4,83691	
	A0121000	h	Oficial 1a	1,000	/R x	24,50000	=	22,83318	
	A0140000	h	Manobre	2,000	/R x	20,46000	=	38,13607	
					Subtotal:			65,80616	65,80616
Maquinària									
	C15019U0	h	Camió de 250 hp, de 20 t (9,6 m3)	1,000	/R x	55,68000	=	51,89189	
	C200U001	h	Motoserra per a la tala d'arbres	1,000	/R x	3,01000	=	2,80522	
	C1503U20	h	Camió grua de 10 t	1,000	/R x	50,89000	=	47,42777	
	C133U005	h	Corró vibratori autopropulsat de 6 a 8 t	1,000	/R x	51,94000	=	48,40634	
	C131U025	h	Retroexcavadora de 74 hp, tipus CAT-428 o equivalent	1,000	/R x	51,02000	=	47,54893	
					Subtotal:			198,08015	198,08015
Materials									
	B037200U	m3	Tot-u artificial, inclòs transport a l'obra	4,500	x	19,03000	=	85,63500	
	B0111000	m3	Aigua	0,225	x	1,78000	=	0,40050	
					Subtotal:			86,03550	86,03550

COST DIRECTE			349,92181
DESPESES INDIRECTES	10,00	%	34,99218
COST EXECUCIÓ MATERIAL			384,91399

P-1	G221N010	m	Excavació i retirada de terres del peu del talús per adaptació de la xarxa de triple torsió i geomalla al peu de la vorera existent. Segons indicacions de la Direcció d'Obra, inclòs càrrega, transport a l'abocador, cànon d'abocament i manteniment de l'abocador	Rend.: 25,003	18,00 €

				Unitats		Preu		Parcial	Import
Ma d'obra									
	A0112000	h	Cap de colla	0,200	/R x	25,95000	=	0,20758	
	A0150000	h	Manobre especialista	1,000	/R x	21,15000	=	0,84590	
					Subtotal:			1,05348	1,05348
Maquinària									
	C133U040	h	Corró vibratori autopropulsat de 14 a 18 t	1,007	/R x	75,32000	=	3,03353	
	C131U060	h	Excavadora sobre erugues amb escarificador (D-7)	1,007	/R x	78,21000	=	3,14992	
	C15019U0	h	Camió de 250 hp, de 20 t (9,6 m3)	2,000	/R x	55,68000	=	4,45387	
	C131U000	h	Pala carregadora de 110 hp, tipus CAT-926 o equivalent	1,000	/R x	60,22000	=	2,40851	

JUSTIFICACIÓ DE PREUS

PARTIDES D'OBRA

NÚM	CODI	UA	DESCRIPCIÓ						PREU
	C1502U10	h	Camió cisterna de 6000 l	0,495	/R x	43,38000	=	0,85882	
	C133U002	h	Motoanivelladora de 150 hp	0,495	/R x	66,49000	=	1,31634	
					Subtotal:			15,22099	15,22099
Materials									
	B0111000	m3	Aigua	0,050	x	1,78000	=	0,08900	
					Subtotal:			0,08900	0,08900
					COST DIRECTE				16,36347
					DESPESES INDIRECTES	10,00	%		1,63635
					COST EXECUCIÓ MATERIAL				17,99982

G221U010	m3	Excavació de terra vegetal, inclosa càrrega, transport a l'abocador, aplec o lloc d'ús i manteniment fins la seva utilització, inclòs cànon d'abocament i manteniment de l'abocador	Rend.:	97,556			2,23	€

			Unitats		Preu		Parcial	Import
Ma d'obra								
A0112000	h	Cap de colla	0,200	/R x	25,95000	=	0,05320	
A0150000	h	Manobre especialista	1,000	/R x	21,15000	=	0,21680	
				Subtotal:			0,27000	0,27000
Maquinària								
C15019U0	h	Camió de 250 hp, de 20 t (9,6 m3)	2,000	/R x	55,68000	=	1,14150	
C131U000	h	Pala carregadora de 110 hp, tipus CAT-926 o equivalent	1,000	/R x	60,22000	=	0,61729	
				Subtotal:			1,75879	1,75879
				COST DIRECTE				2,02879
				DESPESES INDIRECTES	10,00	%		0,20288
				COST EXECUCIÓ MATERIAL				2,23167

G221U210	m3	Sobrepreu per retalusat en excavació de terreny no classificat en zones de desmunt, segons indicació de la Direcció d'Obra	Rend.:	260,000			1,14	€

			Unitats		Preu		Parcial	Import
Ma d'obra								
A0150000	h	Manobre especialista	1,000	/R x	21,15000	=	0,08135	
A0112000	h	Cap de colla	0,200	/R x	25,95000	=	0,01996	
				Subtotal:			0,10131	0,10131
Maquinària								
C131U060	h	Excavadora sobre erugues amb escarificador (D-7)	1,000	/R x	78,21000	=	0,30081	
C131U017	h	Excavadora-carregadora de 385 hp, tipus CAT-245 o equivalent	1,000	/R x	164,23000	=	0,63165	
				Subtotal:			0,93246	0,93246

JUSTIFICACIÓ DE PREUS

PARTIDES D'OBRA

NÚM	CODI	UA	DESCRIPCIÓ	PREU

COST DIRECTE		1,03377
DESPESES INDIRECTES	10,00 %	0,10338
COST EXECUCIÓ MATERIAL		1,13715

P-2 G222N102 u Connexió de tub de polipropile a imbornal existent al carrer Vista Alegre. Excavació de rasa i reposició de la vorera. Rend.: 0,900 396,84 €

				Unitats		Preu		Parcial	Import
Ma d'obra									
	A0112000	h	Cap de colla	0,500	/R x	25,95000	=	14,41667	
	A0150000	h	Manobre especialista	1,000	/R x	21,15000	=	23,50000	
					Subtotal:			37,91667	37,91667
Maquinària									
	C131U001	h	Pala carregadora de 170 hp, tipus CAT-950 o equivalent	0,100	/R x	74,94000	=	8,32667	
	C15019U0	h	Camió de 250 hp, de 20 t (9,6 m3)	3,000	/R x	55,68000	=	185,60000	
	C110U025	h	Retroexcavadora de 95 hp, amb martell de 800 kg a 1500 kg	0,250	/R x	73,07000	=	20,29722	
	C131U028	h	Retroexcavadora de 95 hp, tipus CAT-446 o equivalent	1,000	/R x	63,49000	=	70,54444	
					Subtotal:			284,76833	284,76833
Materials									
	B9E1U002	m2	Rajola hidràulica de morter de ciment gris de 20x20x4 cm	4,000	x	6,76000	=	27,04000	
	B9651RA1	m	Vorada de vianants A1 20x14 prefabricada de formigó amb 12% d'àrids reciclats, d'acord amb la UNE 127340 i UNE EN 1340	3,000	x	3,68000	=	11,04000	
					Subtotal:			38,08000	38,08000

COST DIRECTE		360,76500
DESPESES INDIRECTES	10,00 %	36,07650
COST EXECUCIÓ MATERIAL		396,84150

G222U102 m3 Excavació de terreny no classificat en rases, pous o fonaments, amb mitjans mecànics, incloses part proporcional en roca i tall prèvi en talussos, càrrega i transport a l'abocador, aplec o lloc d'ús, inclòs cànon d'abocament i manteniment de l'abocador Rend.: 42,000 7,41 €

				Unitats		Preu		Parcial	Import
Ma d'obra									
	A0112000	h	Cap de colla	0,500	/R x	25,95000	=	0,30893	
	A0150000	h	Manobre especialista	1,000	/R x	21,15000	=	0,50357	
					Subtotal:			0,81250	0,81250
Maquinària									
	C110U025	h	Retroexcavadora de 95 hp, amb martell de 800 kg a 1500 kg	0,250	/R x	73,07000	=	0,43494	

JUSTIFICACIÓ DE PREUS

PARTIDES D'OBRA

NÚM	CODI	UA	DESCRIPCIÓ						PREU
	C131U028	h	Retroexcavadora de 95 hp, tipus CAT-446 o equivalent	1,000	/R x	63,49000	=	1,51167	
	C15019U0	h	Camió de 250 hp, de 20 t (9,6 m3)	3,000	/R x	55,68000	=	3,97714	
					Subtotal:			5,92375	5,92375
				COST DIRECTE					6,73625
				DESPESES INDIRECTES		10,00	%		0,67363
				COST EXECUCIÓ MATERIAL					7,40988

G222U110	m3	Excavació de terreny no classificat en rases, pous o fonaments, amb mitjans manuals, incloses part proporcional en roca i tall prèvi en talussos, càrrega i transport a l'abocador, aplec o lloc d'ús, inclòs cànon d'abocament i manteniment de l'abocador	Rend.:	4,000		82,18	€

				Unitats		Preu		Parcial	Import
Ma d'obra									
	A0150000	h	Manobre especialista	1,000	/R x	21,15000	=	5,28750	
	A0112000	h	Cap de colla	0,400	/R x	25,95000	=	2,59500	
					Subtotal:			7,88250	7,88250
Maquinària									
	C15019U0	h	Camió de 250 hp, de 20 t (9,6 m3)	2,000	/R x	55,68000	=	27,84000	
	C110U025	h	Retroexcavadora de 95 hp, amb martell de 800 kg a 1500 kg	1,700	/R x	73,07000	=	31,05475	
	C131U028	h	Retroexcavadora de 95 hp, tipus CAT-446 o equivalent	0,500	/R x	63,49000	=	7,93625	
					Subtotal:			66,83100	66,83100
				COST DIRECTE					74,71350
				DESPESES INDIRECTES		10,00	%		7,47135
				COST EXECUCIÓ MATERIAL					82,18485

G222U200	m3	Excavació per a localització de serveis, en terreny no classificat, amb mitjans manuals i amb les terres deixades a la vora	Rend.:	1,000		60,77	€

				Unitats		Preu		Parcial	Import
Ma d'obra									
	A0140000	h	Manobre	2,700	/R x	20,46000	=	55,24200	
					Subtotal:			55,24200	55,24200
				COST DIRECTE					55,24200
				DESPESES INDIRECTES		10,00	%		5,52420
				COST EXECUCIÓ MATERIAL					60,76620

JUSTIFICACIÓ DE PREUS

PARTIDES D'OBRA

NÚM	CODI	UA	DESCRIPCIÓ		PREU
	G222U210	m3	Increment de preu d'excavació de terreny no classificat en rases, pous o fonament en presència de serveis afectats	Rend.: 1,000	14,73 €

COST DIRECTE		13,39091
DESPESES INDIRECTES	10,00 %	1,33909
COST EXECUCIÓ MATERIAL		**14,7300**

P-3	G224N010	m2	Sanejament de talussos en sols, amb mitjans mecànics i manuals, incloent reperfilat de la part superior del talus i tots els accessos a les zones de treball, tots els materials i equips lliscants i totes les operacions necessàries segons indicacions de la Direcció d'Obra, inclòs càrrega, transport a l'abocador, cànon d'abocament i manteniment de l'abocador	Rend.: 163,946					3,10	€
				Unitats		Preu		Parcial		Import
Ma d'obra										
	A0121000	h	Oficial 1a	1,000	/R x	24,50000	=	0,14944		
	A0150000	h	Manobre especialista	2,000	/R x	21,15000	=	0,25801		
	A0112000	h	Cap de colla	0,500	/R x	25,95000	=	0,07914		
					Subtotal:			0,48659		0,48659
Maquinària										
	C131U016	h	Excavadora-carregadora de 250 hp, tipus CAT-235 o equivalent	1,000	/R x	131,51000	=	0,80215		
	C110U025	h	Retroexcavadora de 95 hp, amb martell de 800 kg a 1500 kg	1,000	/R x	73,07000	=	0,44570		
	C110U040	h	Compressor portàtil, amb dos martells pneumàtics de 20 kg a 30 kg	1,000	/R x	18,77000	=	0,11449		
	C15019U0	h	Camió de 250 hp, de 20 t (9,6 m3)	2,000	/R x	55,68000	=	0,67925		
					Subtotal:			2,04159		2,04159
Materials										
	B0DZU007	u	Part proporcional de material auxiliar	1,000	x	0,29000	=	0,29000		
					Subtotal:			0,29000		0,29000

COST DIRECTE		2,81818
DESPESES INDIRECTES	10,00 %	0,28182
COST EXECUCIÓ MATERIAL		3,10000

	G224U010	m2	Sanejament i repicat de talussos en sols o roca en zones de desmunt, amb mitjans mecànics i manuals, incloent els accessos a les zones de treball, tots els materials i equips lliscants i totes les operacions necessàries segons indicacions de la Direcció d'Obra, inclòs càrrega, transport a l'abocador, cànon d'abocament i manteniment de l'abocador	Rend.: 95,300					5,10	€
				Unitats		Preu		Parcial		Import
Ma d'obra										

JUSTIFICACIÓ DE PREUS

PARTIDES D'OBRA

NÚM	CODI	UA	DESCRIPCIÓ						PREU
	A0121000	h	Oficial 1a	1,000	/R x	24,50000	=	0,25708	
	A0112000	h	Cap de colla	0,500	/R x	25,95000	=	0,13615	
	A0150000	h	Manobre especialista	2,000	/R x	21,15000	=	0,44386	
					Subtotal:			0,83709	0,83709
Maquinària									
	C110U040	h	Compressor portàtil, amb dos martells pneumàtics de 20 kg a 30 kg	1,000	/R x	18,77000	=	0,19696	
	C110U025	h	Retroexcavadora de 95 hp, amb martell de 800 kg a 1500 kg	1,000	/R x	73,07000	=	0,76674	
	C15019U0	h	Camió de 250 hp, de 20 t (9,6 m3)	2,000	/R x	55,68000	=	1,16852	
	C131U016	h	Excavadora-carregadora de 250 hp, tipus CAT-235 o equivalent	1,000	/R x	131,51000	=	1,37996	
					Subtotal:			3,51218	3,51218
Materials									
	B0DZU007	u	Part proporcional de material auxiliar	1,000	x	0,29000	=	0,29000	
					Subtotal:			0,29000	0,29000
				COST DIRECTE					4,63927
				DESPESES INDIRECTES		10,00	%		0,46393
				COST EXECUCIÓ MATERIAL					5,10320

G226U030	m3	Terraplenat, amb sòl procedent de la pròpia obra, inclòs selecció, matxuqueix, garbellat, càrregues i transports intermedis, estesa i compactació segons condicions del Plec de Prescripcions Tècniques, mesurat sobre perfil teòric	Rend.:	171,000		1,61	€

				Unitats		Preu		Parcial	Import
Ma d'obra									
	A0112000	h	Cap de colla	0,198	/R x	25,95000	=	0,03005	
	A0150000	h	Manobre especialista	1,007	/R x	21,15000	=	0,12455	
					Subtotal:			0,15460	0,15460
Maquinària									
	C1502U10	h	Camió cisterna de 6000 l	0,495	/R x	43,38000	=	0,12557	
	C133U002	h	Motoanivelladora de 150 hp	0,495	/R x	66,49000	=	0,19247	
	C131U060	h	Excavadora sobre erugues amb escarificador (D-7)	1,007	/R x	78,21000	=	0,46057	
	C133U040	h	Corró vibratori autopropulsat de 14 a 18 t	1,007	/R x	75,32000	=	0,44355	
					Subtotal:			1,22216	1,22216
Materials									
	B0111000	m3	Aigua	0,050	x	1,78000	=	0,08900	
					Subtotal:			0,08900	0,08900

JUSTIFICACIÓ DE PREUS

PARTIDES D'OBRA

NÚM	CODI	UA	DESCRIPCIÓ	PREU

COST DIRECTE		1,46576
DESPESES INDIRECTES	10,00 %	0,14658
COST EXECUCIÓ MATERIAL		1,61234

P-4 G22DN100 m2 Esbrossada en qualsevol tipus de talús, inclòs arrancada o tala d'arbres, soca, càrrega i transport a l'abocador o aplec, cànon d'abocament i manteniment de l'abocador — Rend.: 93,596 — 2,90 €

				Unitats		Preu		Parcial	Import
Ma d'obra									
	A0121000	h	Oficial 1a	3,000	/R x	24,50000	=	0,78529	
	A0112000	h	Cap de colla	0,500	/R x	25,95000	=	0,13863	
	A0150000	h	Manobre especialista	3,000	/R x	21,15000	=	0,67791	
			Subtotal:					1,60183	1,60183
Maquinària									
	C131U060	h	Excavadora sobre erugues amb escarificador (D-7)	0,200	/R x	78,21000	=	0,16712	
	C131U028	h	Retroexcavadora de 95 hp, tipus CAT-446 o equivalent	0,200	/R x	63,49000	=	0,13567	
	C131U001	h	Pala carregadora de 170 hp, tipus CAT-950 o equivalent	0,200	/R x	74,94000	=	0,16014	
	C15018U1	h	Camió de 200 hp, de 15 t (7,3 m3)	1,000	/R x	44,47000	=	0,47513	
	C200U001	h	Motoserra per a la tala d'arbres	3,000	/R x	3,01000	=	0,09648	
			Subtotal:					1,03454	1,03454

COST DIRECTE		2,63637
DESPESES INDIRECTES	10,00 %	0,26364
COST EXECUCIÓ MATERIAL		2,90001

G22DU100 m2 Esbrossada en qualsevol tipus de terreny, amb part proporcional de zones boscoses, deixant la llenya a disposició de l'Administració, definides als plànols, mesurat sobre perfil teòric, inclosa arrancada o tala d'arbres, soca, càrrega i transport a l'abocador o aplec, cànon d'abocament i manteniment de l'abocador — Rend.: 1.000,000 — 0,27 €

				Unitats		Preu		Parcial	Import
Ma d'obra									
	A0112000	h	Cap de colla	0,500	/R x	25,95000	=	0,01298	
	A0121000	h	Oficial 1a	3,000	/R x	24,50000	=	0,07350	
	A0150000	h	Manobre especialista	3,000	/R x	21,15000	=	0,06345	
			Subtotal:					0,14993	0,14993
Maquinària									
	C15018U1	h	Camió de 200 hp, de 15 t (7,3 m3)	1,000	/R x	44,47000	=	0,04447	
	C200U001	h	Motoserra per a la tala d'arbres	3,000	/R x	3,01000	=	0,00903	
	C131U060	h	Excavadora sobre erugues amb escarificador (D-7)	0,200	/R x	78,21000	=	0,01564	

JUSTIFICACIÓ DE PREUS

PARTIDES D'OBRA

NÚM	CODI	UA	DESCRIPCIÓ					PREU
	C131U001	h	Pala carregadora de 170 hp, tipus CAT-950 o equivalent	0,200	/R x	74,94000 =	0,01499	
	C131U028	h	Retroexcavadora de 95 hp, tipus CAT-446 o equivalent	0,200	/R x	63,49000 =	0,01270	
					Subtotal:		0,09683	0,09683
				COST DIRECTE				0,24676
				DESPESES INDIRECTES		10,00 %		0,02468
				COST EXECUCIÓ MATERIAL				0,27144

	G3L1U010	m	Pern d'ancoratge de d 12 mm, incloent perforació, col·locació per fricció o injectat continu amb morter de ciment o resina i part proporcional de volandera i femella, en talussos, inclòs materials i equips auxiliars necessàries	Rend.: 10,000		32,00	€
				Unitats	Preu	Parcial	Import
Ma d'obra							
	A0112000	h	Cap de colla	0,500	/R x 25,95000 =	1,29750	
	A0121000	h	Oficial 1a	3,000	/R x 24,50000 =	7,35000	
	A0150000	h	Manobre especialista	3,000	/R x 21,15000 =	6,34500	
					Subtotal:	14,99250	14,99250
Maquinària							
	C110U060	h	Equip complet de perforació per ancoratge de perns	2,000	/R x 19,72000 =	3,94400	
	C181U020	h	Equip lliscant i utillatge divers per a ancoratge de perns	1,000	/R x 9,70000 =	0,97000	
	C181U010	h	Equip d'ancoratge i injecció per a perns	1,000	/R x 14,57000 =	1,45700	
					Subtotal:	6,37100	6,37100
Materials							
	B0AAU003	u	Volandera quadrada de 200x200 mm, per a pern amb femella	0,333	x 5,97000 =	1,98801	
	B0AAU001	m	Pern metàl·lic de d 12 mm	1,000	x 2,53000 =	2,53000	
	B021U001	u	Material auxiliar de perforació	1,000	x 0,23000 =	0,23000	
	B0AAU101	u	Cartutx de resina per a empernatges	2,000	x 1,49000 =	2,98000	
					Subtotal:	7,72801	7,72801
				COST DIRECTE			29,09151
				DESPESES INDIRECTES		10,00 %	2,90915
				COST EXECUCIÓ MATERIAL			32,00066

P-5	G3L5A910	m2	Aplicació de colorant a la darrera capa de formigó projectat	Rend.: 7,251		3,15	€
				Unitats	Preu	Parcial	Import
Ma d'obra							
	A012U001	h	Oficial 1a de túnel	0,500	/R x 25,94000 =	1,78872	
					Subtotal:	1,78872	1,78872

JUSTIFICACIÓ DE PREUS

PARTIDES D'OBRA

NÚM	CODI	UA	DESCRIPCIÓ						PREU
Materials									
	B0817000	kg	Additiu per a gunitats	0,500	x	2,15000	=	1,07500	
					Subtotal:			1,07500	1,07500
				COST DIRECTE					2,86372
				DESPESES INDIRECTES		10,00	%		0,28637
				COST EXECUCIÓ MATERIAL					3,15009

P-6	G3L5N910	m2	Sistema de suport amb formigó projectat amb xarxa electrosoldada de15x15x6mm. adaptada sobre el terreny amb piquetes de 0,5m. de longitud i subjectada sobre el terreny amb perns d'ancoratge de 25mm. i 3m. de longitud amb una densitat 2m x 3m, (1 cada 6 m2) i projectat de formigó amb un gruix de 10cm. Inclou metxinals superficials 42mm de diàmetre amb tub pvc L=20 cm.	Rend.:	92,059			52,30	€
				Unitats		Preu		Parcial	Import
Ma d'obra									
	A012U001	h	Oficial 1a de túnel	10,002	/R x	25,94000	=	2,81832	
	A011U001	h	Cap de colla de túnel	1,000	/R x	27,64000	=	0,30024	
					Subtotal:			3,11856	3,11856
Maquinària									
	C131U015	h	Excavadora-carregadora de 110 hp, tipus CAT-212 o equivalent	1,000	/R x	72,00000	=	0,78211	
	CZ11U006	h	Grup electrògen de 600 kVA, amb consums inclosos	1,400	/R x	41,55000	=	0,63188	
	C1A0U001	h	Equip de maquinària auxiliar per a túnels, amb materials i mà d'obra primera instal·lació, segons Plec de Prescripcions Tècniques	1,000	/R x	42,17000	=	0,45808	
	C1A0U000	h	'Robot' de gunitat per a túnel (jornada de 24 h)	1,000	/R x	66,94000	=	0,72714	
	C1A05U00	h	'Jumbo' hidràulic de dos braços per a túnel (jornada de 24 h)	1,000	/R x	67,07000	=	0,72855	
	C131U020	h	Retroexcavadora de 50 hp, tipus CAT-416 o equivalent	1,000	/R x	44,79000	=	0,48654	
	C15019U0	h	Camió de 250 hp, de 20 t (9,6 m3)	4,000	/R x	55,68000	=	2,41932	
					Subtotal:			6,23362	6,23362
Materials									
	B06E0015	m3	Formigó per a projectar de 25 N/mm2 de resistència, amb 4% de microsílice i addició de 45 kg/m3 de fibres d'acer, de consistència plàstica i granulat màxim 12 mm, amb tots els additius previs a la projecció, inclòs transport a l'obra	0,138	x	223,20000	=	30,80160	
	B0817000	kg	Additiu per a gunitats	3,438	x	2,15000	=	7,39170	
					Subtotal:			38,19330	38,19330
				COST DIRECTE					47,54548
				DESPESES INDIRECTES		10,00	%		4,75455
				COST EXECUCIÓ MATERIAL					52,30003

JUSTIFICACIÓ DE PREUS

PARTIDES D'OBRA

NÚM	CODI	UA	DESCRIPCIÓ		
P-7	G3L5N990	m2	Sistema de suport amb xarxade filferro galvanitzat de triple torsió de 80x100mm. de pas de malla i 2,7mm. de diàmetre amb geomalla tridimensional polimèrica, penjades i ancorades perimetralment amb cable d'acer de 12mm. de diàmetre i perns d'ancoratge de 25mm. de diàmetre i 3m. de longitud, amb una separació de 3m. Reforç interior amb perns d'ancoratge de 25mm. de diàmetre i 3m. de longitud amb una sepració entre files de 2m. i separats 3m. dins la mateixa fila, tots els perns d'ancoratge lligats amb cable d'acer de 12mm. de diàmetre en disposició diagonal i longitudinal. Geomalla de color ocre-marró integrada amb la triple torsió.	Rend.: 20,770	38,50 €

				Unitats		Preu		Parcial	Import
Ma d'obra									
	A011U001	h	Cap de colla de túnel	1,000	/R x	27,64000	=	1,33077	
	A012U001	h	Oficial 1a de túnel	10,002	/R x	25,94000	=	12,49166	
					Subtotal:			13,82243	13,82243
Maquinària									
	C131U015	h	Excavadora-carregadora de 110 hp, tipus CAT-212 o equivalent	1,000	/R x	72,00000	=	3,46654	
	C1A0U001	h	Equip de maquinària auxiliar per a túnels, amb materials i mà d'obra primera instal·lació, segons Plec de Prescripcions Tècniques	1,000	/R x	42,17000	=	2,03033	
	C131U020	h	Retroexcavadora de 50 hp, tipus CAT-416 o equivalent	1,000	/R x	44,79000	=	2,15648	
	C15019U0	h	Camió de 250 hp, de 20 t (9,6 m3)	4,000	/R x	55,68000	=	10,72316	
	CZ11U006	h	Grup electrògen de 600 kVA, amb consums inclosos	1,400	/R x	41,55000	=	2,80067	
					Subtotal:			21,17718	21,17718
				COST DIRECTE					34,99961
				DESPESES INDIRECTES		10,00 %			3,49996
				COST EXECUCIÓ MATERIAL					38,49957

	G3L5U910	m2	Formigó projectat de 10 cm de gruix mínim, de 25 N/mm2 de resistència, amb un 4% de microsílice i 45 kg/m3 de fibra d'acer, col·locat en túnel, en capa de reforç de sosteniment de túnel, inclòs sobregruix i rebot	Rend.: 47,000	62,16 €

				Unitats		Preu		Parcial	Import
Ma d'obra									
	A012U001	h	Oficial 1a de túnel	10,002	/R x	25,94000	=	5,52025	
	A011U001	h	Cap de colla de túnel	1,000	/R x	27,64000	=	0,58809	
					Subtotal:			6,10834	6,10834
Maquinària									
	C1A0U000	h	'Robot' de gunitat per a túnel (jornada de 24 h)	1,000	/R x	66,94000	=	1,42426	
	C1A0U001	h	Equip de maquinària auxiliar per a túnels, amb materials i mà d'obra primera instal·lació, segons Plec de Prescripcions Tècniques	1,000	/R x	42,17000	=	0,89723	

JUSTIFICACIÓ DE PREUS

PARTIDES D'OBRA

NÚM	CODI	UA	DESCRIPCIÓ						PREU
	C1A05U00	h	'Jumbo' hidràulic de dos braços per a túnel (jornada de 24 h)	1,000	/R x	67,07000	=	1,42702	
	C131U020	h	Retroexcavadora de 50 hp, tipus CAT-416 o equivalent	1,000	/R x	44,79000	=	0,95298	
	C131U015	h	Excavadora-carregadora de 110 hp, tipus CAT-212 o equivalent	1,000	/R x	72,00000	=	1,53191	
	C15019U0	h	Camió de 250 hp, de 20 t (9,6 m3)	4,000	/R x	55,68000	=	4,73872	
	CZ11U006	h	Grup electrògen de 600 kVA, amb consums inclosos	1,400	/R x	41,55000	=	1,23766	
					Subtotal:			12,20978	12,20978
Materials									
	B0817000	kg	Additiu per a gunitats	3,438	x	2,15000	=	7,39170	
	B06E0015	m3	Formigó per a projectar de 25 N/mm2 de resistència, amb 4% de microsílice i addició de 45 kg/m3 de fibres d'acer, de consistència plàstica i granulat màxim 12 mm, amb tots els additius previs a la projecció, inclòs transport a l'obra	0,138	x	223,20000	=	30,80160	
					Subtotal:			38,19330	38,19330
				COST DIRECTE					56,51142
				DESPESES INDIRECTES		10,00	%		5,65114
				COST EXECUCIÓ MATERIAL					62,16256

G450U040	m3	Formigó HM-20 per a cuneta en coronació de talús, inclòs col·locació, vibrat i curat	Rend.:	5,000		133,88	€

				Unitats		Preu		Parcial	Import
Ma d'obra									
	A0121000	h	Oficial 1a	2,000	/R x	24,50000	=	9,80000	
	A013U001	h	Ajudant	2,000	/R x	21,36000	=	8,54400	
	A0140000	h	Manobre	2,000	/R x	20,46000	=	8,18400	
	A0112000	h	Cap de colla	1,000	/R x	25,95000	=	5,19000	
					Subtotal:			31,71800	31,71800
Maquinària									
	C1701U10	h	Camió amb bomba de formigonar	0,600	/R x	107,46000	=	12,89520	
	C1700006	h	Vibrador intern de formigó	2,400	/R x	1,87000	=	0,89760	
	CZ12U00A	h	Compressor portàtil de 7/10 m3/min de cabal	1,200	/R x	19,31000	=	4,63440	
					Subtotal:			18,42720	18,42720
Materials									
	B060U310	m3	Formigó HM-20, consistència plàstica i granulat màxim 20 mm, inclòs transport a l'obra	1,050	x	68,16000	=	71,56800	
					Subtotal:			71,56800	71,56800
				COST DIRECTE					121,71320
				DESPESES INDIRECTES		10,00	%		12,17132
				COST EXECUCIÓ MATERIAL					133,88452

JUSTIFICACIÓ DE PREUS

PARTIDES D'OBRA

NÚM	CODI	UA	DESCRIPCIÓ	PREU

P-8 GAR1U020 m Retirada i reposició de tancament exterior de 2 m d'alçària, amb malla de filferro galvanitzat de simple torsió, inclòs excavació i fonament d'ancoratge i pp de pals verticals — Rend.: 5,875 — 28,00 €

				Unitats		Preu		Parcial	Import
Ma d'obra									
	A0121000	h	Oficial 1a	1,000	/R x	24,50000	=	4,17021	
	A0140000	h	Manobre	0,200	/R x	20,46000	=	0,69651	
	A0112000	h	Cap de colla	0,200	/R x	25,95000	=	0,88340	
	A0150000	h	Manobre especialista	1,000	/R x	21,15000	=	3,60000	
					Subtotal:			9,35012	9,35012
Maquinària									
	C1700006	h	Vibrador intern de formigó	0,500	/R x	1,87000	=	0,15915	
	CZ12U00A	h	Compressor portàtil de 7/10 m3/min de cabal	0,200	/R x	19,31000	=	0,65736	
	C131U025	h	Retroexcavadora de 74 hp, tipus CAT-428 o equivalent	0,250	/R x	51,02000	=	2,17106	
	C15018U0	h	Camió de 150 hp, de 12 t (5,8 m3)	0,200	/R x	42,54000	=	1,44817	
					Subtotal:			4,43574	4,43574
Materials									
	B060U110	m3	Formigó de 15 N/mm2 de resistència característica a la compressió, consistència plàstica i granulat màxim 20 mm, inclòs transport a l'obra	0,030	x	63,75000	=	1,91250	
	B0A12U00	kg	Filferro acer galvanitzat	0,200	x	1,93000	=	0,38600	
	BBP1U002	m	Tanca de 2,0 m d'alçària d'acer galvanitzat i platificat, amb malla electrosoldada de 40x40 mm i 3 mm de diàmetre	1,000	x	3,09000	=	3,09000	
	BBPZU002	u	Pal de tub d'acer galvanitzat i plastificat de 2 m d'alçària, per a tanca metàl·lica, inclòs part proporcional d'angle	0,500	x	12,56000	=	6,28000	
					Subtotal:			11,66850	11,66850

COST DIRECTE		25,45436
DESPESES INDIRECTES	10,00 %	2,54544
COST EXECUCIÓ MATERIAL		27,99980

GD53U010 m Neteja i restitució de cuneta de qualsevol tipus, amb mitjans mecànics i manuals, inclòs reperfilat de bermes i talussos, càrrega i transport a l'abocador dels materials resultants, cànon d'abocament i manteniment de l'abocador — Rend.: 38,000 — 5,30 €

				Unitats		Preu		Parcial	Import
Ma d'obra									
	A0112000	h	Cap de colla	0,200	/R x	25,95000	=	0,13658	
	A0140000	h	Manobre	1,000	/R x	20,46000	=	0,53842	
					Subtotal:			0,67500	0,67500
Maquinària									

JUSTIFICACIÓ DE PREUS

PARTIDES D'OBRA

NÚM	CODI	UA	DESCRIPCIÓ						PREU
	C15018U1	h	Camió de 200 hp, de 15 t (7,3 m3)	1,000	/R x	44,47000	=	1,17026	
	C131U025	h	Retroexcavadora de 74 hp, tipus CAT-428 o equivalent	1,000	/R x	51,02000	=	1,34263	
	C133U001	h	Motoanivelladora de 125 hp	1,000	/R x	61,92000	=	1,62947	
					Subtotal:			4,14236	4,14236
					COST DIRECTE				4,81736
					DESPESES INDIRECTES	10,00	%		0,48174
					COST EXECUCIÓ MATERIAL				5,29910

P-9	GD55N040	m	Subministre, i col.locació de tub de polipropile de diametre 400mm. Inclou connexió a pou prefabricat, fixació al talús i excavacio i tapat de rasa en terres fins connexió a imbornal. D'acord amb plànol de drenatge	Rend.:	2,821			50,00	€
				Unitats		Preu		Parcial	Import
Ma d'obra									
	A0150000	h	Manobre especialista	1,000	/R x	21,15000	=	7,49734	
	A0121000	h	Oficial 1a	1,000	/R x	24,50000	=	8,68486	
	A0112000	h	Cap de colla	0,200	/R x	25,95000	=	1,83977	
					Subtotal:			18,02197	18,02197
Materials									
	B060U110	m3	Formigó de 15 N/mm2 de resistència característica a la compressió, consistència plàstica i granulat màxim 20 mm, inclòs transport a l'obra	0,064	x	63,75000	=	4,08000	
	BD55U040	m	Tub per a drenatge, de D= 40 cm, de formigó porós	1,050	x	22,24000	=	23,35200	
					Subtotal:			27,43200	27,43200
					COST DIRECTE				45,45397
					DESPESES INDIRECTES	10,00	%		4,54540
					COST EXECUCIÓ MATERIAL				49,99937

	GD5GU030	m	Baixant per a talussos de peces prefabricades de formigó en forma d'U, inclòs excavació, transport a l'abocador i base mínima de 10 cm de gruix de formigó de 15 N/mm2 de resistència característica a la compressió, segons plànols	Rend.:	8,500			86,35	€
				Unitats		Preu		Parcial	Import
Ma d'obra									
	A0121000	h	Oficial 1a	2,000	/R x	24,50000	=	5,76471	
	A0150000	h	Manobre especialista	1,000	/R x	21,15000	=	2,48824	
	A0112000	h	Cap de colla	0,250	/R x	25,95000	=	0,76324	
					Subtotal:			9,01619	9,01619
Maquinària									
	C15018U0	h	Camió de 150 hp, de 12 t (5,8 m3)	0,100	/R x	42,54000	=	0,50047	
	C131U025	h	Retroexcavadora de 74 hp, tipus CAT-428 o equivalent	0,100	/R x	51,02000	=	0,60024	

JUSTIFICACIÓ DE PREUS

PARTIDES D'OBRA

NÚM	CODI	UA	DESCRIPCIÓ						PREU
	C150GU10	h	Grua autopropulsada de 12 t	0,200	/R x	57,41000	=	1,35082	
					Subtotal:			2,45153	2,45153
Materials									
	B060U110	m3	Formigó de 15 N/mm2 de resistència característica a la compressió, consistència plàstica i granulat màxim 20 mm, inclòs transport a l'obra	0,100	x	63,75000	=	6,37500	
	B071U005	m3	Morter de ciment de Classe M-5 (5 N/mm2) segons la Norma UNE 998-2	0,005	x	94,55000	=	0,47275	
	BD52U003	m	Baixant per a talussos de peces prefabricades de formigó en forma d'U.	1,050	x	57,32000	=	60,18600	
					Subtotal:			67,03375	67,03375
					COST DIRECTE				78,50147
					DESPESES INDIRECTES	10,00	%		7,85015
					COST EXECUCIÓ MATERIAL				86,35162

P-10	GDD1N010	u	Subministre, excavació i col.locació de pou prefabricat de 70x100cm i alçada de 1m, amb bas de captació de formigó en massa, i reixa imbornal de 30x750cm, per recollida d'aigues superficials. D'acord amb plànol de drenatge	Rend.:	1,000			616,27	€
				Unitats		Preu		Parcial	Import
Ma d'obra									
	A0112000	h	Cap de colla	0,250	/R x	25,95000	=	6,48750	
	A0121000	h	Oficial 1a	2,000	/R x	24,50000	=	49,00000	
	A0150000	h	Manobre especialista	2,000	/R x	21,15000	=	42,30000	
					Subtotal:			97,78750	97,78750
Maquinària									
	C1503U10	h	Camió grua de 5 t	0,250	/R x	43,88000	=	10,97000	
	C1700006	h	Vibrador intern de formigó	1,000	/R x	1,87000	=	1,87000	
	CZ12U00A	h	Compressor portàtil de 7/10 m3/min de cabal	1,000	/R x	19,31000	=	19,31000	
					Subtotal:			32,15000	32,15000
Materials									
	BD5ZUC01	u	Marc i reixa de 70x30 cm de fosa dúctil, per a 25 t de càrrega de ruptura	1,000	x	79,71000	=	79,71000	
	BDDZU010	u	Graó per a pou de registre de 300x300x300 mm, de polipropilé amb ànima d'acer de 20 mm de diàmetre	4,000	x	7,26000	=	29,04000	
	BDDZU002	u	Bastiment de 85x85x10 cm i tapa de 65 cm de diàmetre, de fosa dúctil, per a càrrega de ruptura de 40 t	1,000	x	178,64000	=	178,64000	
	B071U005	m3	Morter de ciment de Classe M-5 (5 N/mm2) segons la Norma UNE 998-2	0,035	x	94,55000	=	3,30925	
	B060U110	m3	Formigó de 15 N/mm2 de resistència característica a la compressió, consistència plàstica i granulat màxim 20 mm, inclòs transport a l'obra	0,750	x	63,75000	=	47,81250	
	BDD1N002	u	Pou de registre de formigó prefrabicat de secció rectangular de 70 cmm x 100 cm, i 100 cm d'alçària	1,000	x	91,80000	=	91,80000	
					Subtotal:			430,31175	430,31175

JUSTIFICACIÓ DE PREUS

PARTIDES D'OBRA

NÚM	CODI	UA	DESCRIPCIÓ	PREU

COST DIRECTE		560,24925
DESPESES INDIRECTES	10,00 %	56,02493
COST EXECUCIÓ MATERIAL		616,27418

P-11 GDD1N020 u Subministre, excavació i col.locació de pou prefabricat de 100x110cm i alçada de 1m. D'acord amb plànol de drenatge — Rend.: 1,000 — 528,59 €

				Unitats		Preu		Parcial	Import
Ma d'obra									
	A0150000	h	Manobre especialista	2,000	/R x	21,15000	=	42,30000	
	A0121000	h	Oficial 1a	2,000	/R x	24,50000	=	49,00000	
	A0112000	h	Cap de colla	0,250	/R x	25,95000	=	6,48750	
			Subtotal:					97,78750	97,78750
Maquinària									
	C1700006	h	Vibrador intern de formigó	1,000	/R x	1,87000	=	1,87000	
	CZ12U00A	h	Compressor portàtil de 7/10 m3/min de cabal	1,000	/R x	19,31000	=	19,31000	
	C1503U10	h	Camió grua de 5 t	0,250	/R x	43,88000	=	10,97000	
			Subtotal:					32,15000	32,15000
Materials									
	B060U110	m3	Formigó de 15 N/mm2 de resistència característica a la compressió, consistència plàstica i granulat màxim 20 mm, inclòs transport a l'obra	0,750	x	63,75000	=	47,81250	
	B071U005	m3	Morter de ciment de Classe M-5 (5 N/mm2) segons la Norma UNE 998-2	0,035	x	94,55000	=	3,30925	
	BDDZU002	u	Bastiment de 85x85x10 cm i tapa de 65 cm de diàmetre, de fosa dúctil, per a càrrega de ruptura de 40 t	1,000	x	178,64000	=	178,64000	
	BDDZU010	u	Graó per a pou de registre de 300x300x300 mm, de polipropilé amb ànima d'acer de 20 mm de diàmetre	4,000	x	7,26000	=	29,04000	
	BDD1N002	u	Pou de registre de formigó prefrabicat de secció rectangular de 70 cmm x 100 cm, i 100 cm d'alçària	1,000	x	91,80000	=	91,80000	
			Subtotal:					350,60175	350,60175

COST DIRECTE		480,53925
DESPESES INDIRECTES	10,00 %	48,05393
COST EXECUCIÓ MATERIAL		528,59318

GDD1U010 u Pou de registre de 80 cm de diàmetre i 1,60 m d'alçària, inclòs solera de formigó de 15 N/mm2 de resistència característica a la compressió, anell d'entroncament amb tubs, con superior, bastiment i tapa de fosa dúctil i graons, segons plànols — Rend.: 1,000 — 569,79 €

				Unitats		Preu		Parcial	Import
Ma d'obra									
	A0112000	h	Cap de colla	0,250	/R x	25,95000	=	6,48750	
	A0121000	h	Oficial 1a	2,000	/R x	24,50000	=	49,00000	

JUSTIFICACIÓ DE PREUS

PARTIDES D'OBRA

NÚM	CODI	UA	DESCRIPCIÓ						PREU
	A0150000	h	Manobre especialista	2,000	/R x	21,15000	=	42,30000	
					Subtotal:			97,78750	97,78750
Maquinària									
	CZ12U00A	h	Compressor portàtil de 7/10 m3/min de cabal	1,000	/R x	19,31000	=	19,31000	
	C1700006	h	Vibrador intern de formigó	1,000	/R x	1,87000	=	1,87000	
	C1503U10	h	Camió grua de 5 t	0,250	/R x	43,88000	=	10,97000	
					Subtotal:			32,15000	32,15000
Materials									
	BDD1U022	u	Con prefabricat de pou de registre amb reducció de 80 a 60 cm de diàmetre i 60 cm d'alçària	1,000	x	37,45000	=	37,45000	
	B060U110	m3	Formigó de 15 N/mm2 de resistència característica a la compressió, consistència plàstica i granulat màxim 20 mm, inclòs transport a l'obra	0,750	x	63,75000	=	47,81250	
	BDD1U002	u	Pou de registre de formigó prefrabicat de secció rectangular de 70 cmm x 100 cm, i 100 cm d'alçària	1,000	x	91,80000	=	91,80000	
	BDDZU010	u	Graó per a pou de registre de 300x300x300 mm, de polipropilé amb ànima d'acer de 20 mm de diàmetre	4,000	x	7,26000	=	29,04000	
	B071U005	m3	Morter de ciment de Classe M-5 (5 N/mm2) segons la Norma UNE 998-2	0,035	x	94,55000	=	3,30925	
	BDDZU002	u	Bastiment de 85x85x10 cm i tapa de 65 cm de diàmetre, de fosa dúctil, per a càrrega de ruptura de 40 t	1,000	x	178,64000	=	178,64000	
					Subtotal:			388,05175	388,05175
					COST DIRECTE				517,98925
					DESPESES INDIRECTES	10,00	%		51,79893
					COST EXECUCIÓ MATERIAL				569,78818

P-12 GR720001 m2 Hidrosembra de capa herbàcia en dues fases amb espècies adaptades agroclimàticament a la zona, inclòs el subministrament de tots els components necessaris (llavors, mulch, estabilitzant, bioactivador, adobs), regs d'arrelament, així com el manteniment necessari fins a la recepció de l'obra — Rend.: 95,475 — 2,10 €

				Unitats		Preu		Parcial	Import
Ma d'obra									
	A0112000	h	Cap de colla	0,400	/R x	25,95000	=	0,10872	
	A012P000	h	Oficial 1a jardiner	2,000	/R x	29,41000	=	0,61608	
					Subtotal:			0,72480	0,72480
Maquinària									
	CR71U010	h	Hidrosembradora muntada sobre camió	1,000	/R x	40,42000	=	0,42336	
					Subtotal:			0,42336	0,42336
Materials									
	BR34J000	kg	Bioactivador microbià	0,020	x	7,10000	=	0,14200	
	BR361100	kg	Estabilitzant sintètic de base acrílica	0,032	x	8,95000	=	0,28640	
	BR3B6U00	kg	Adob mineral d'alliberament molt lent (15-8-11%+2MgO) GR o similar	0,020	x	0,89000	=	0,01780	

JUSTIFICACIÓ DE PREUS

PARTIDES D'OBRA

NÚM	CODI	UA	DESCRIPCIÓ						PREU
	BR3PAN00	kg	Encoixinament protector per a hidrosembres de fibra semicurta	0,160	x	1,00000	=	0,16000	
	BR4UJJ00	kg	Barreja d'hidrosembra composada per d'espècies herbàcies adaptades agroclimàticament	0,030	x	4,09000	=	0,12270	
	B0111000	m3	Aigua	0,018	x	1,78000	=	0,03204	
					Subtotal:			0,76094	0,76094
				COST DIRECTE					1,90910
				DESPESES INDIRECTES		10,00	%		0,19091
				COST EXECUCIÓ MATERIAL					2,10001

JUSTIFICACIÓ DE PREUS

PARTIDES ALÇADES

NÚM	CODI	UA	DESCRIPCIÓ			PREU
	XPA001SS	pa	Partida alçada a justificar per la Seguretat i Salut a l'obra	Rend.: 1,000	784,91	€
				COST DIRECTE		784,91000
				COST EXECUCIÓ MATERIAL		**784,9100**
	XPA002SS	pa	Partida alçada a justificar per la Seguretat i Salut a l'obra	Rend.: 1,000	378,05	€
				COST DIRECTE		378,05000
				COST EXECUCIÓ MATERIAL		**378,0500**
	XPA003SS	pa	Partida alçada a justificar per la Seguretat i Salut a l'obra	Rend.: 1,000	136,20	€
				COST DIRECTE		136,20000
				COST EXECUCIÓ MATERIAL		**136,2000**
	XPAX0000	pa	Mobilització, transport de maquinaria i equips per realització del gunitat, instal·lació a obra. Retirada de materials i maquinaria a la finalització de l'obra	Rend.: 1,000	1.780,00	€
				COST DIRECTE		1.780,00000
				COST EXECUCIÓ MATERIAL		**1.780,0000**

ANNEX NÚM. 4 SERVEIS PER CONEIXEMENT DEL CONTRACTISTA

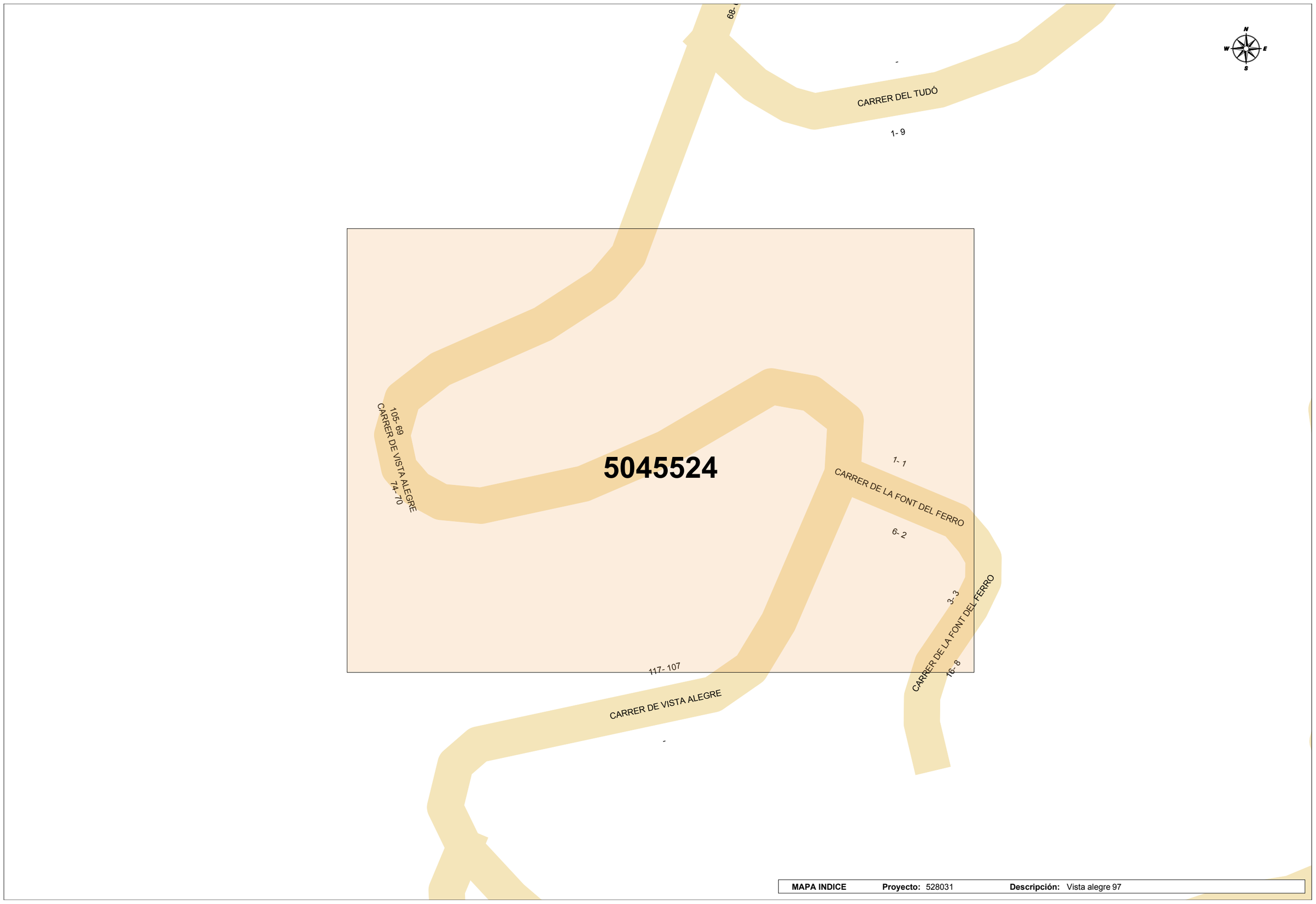

MAPA INDICE **Proyecto:** 528031 **Descripción:** Vista alegre 97

Ref: 528031 Plano: MAPA ÍNDICE

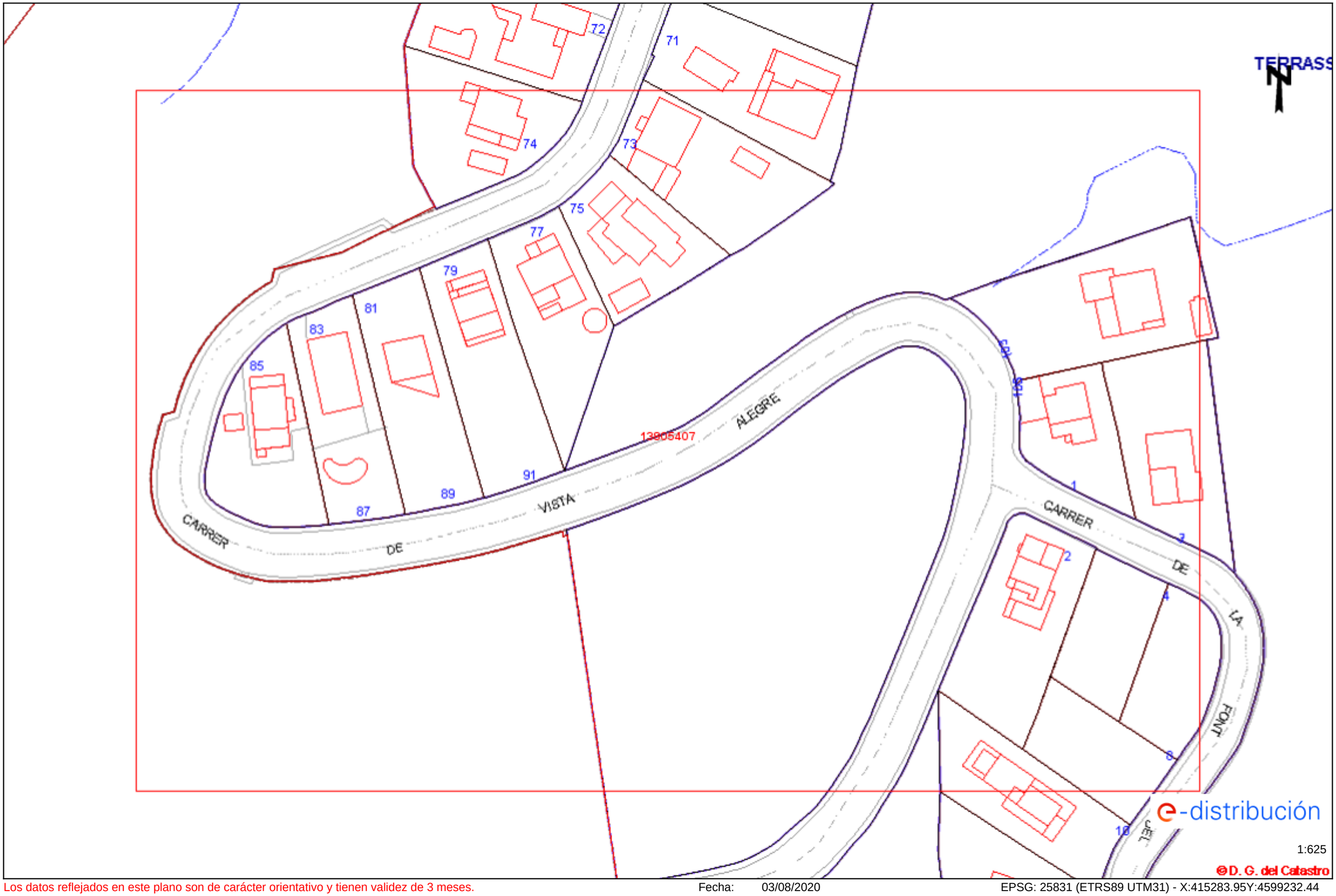

Los datos reflejados en este plano son de carácter orientativo y tienen validez de 3 meses. Fecha: 03/08/2020 EPSG: 25831 (ETRS89 UTM31) - X:415283.95Y:4599232.44

e-distribución

Ref: 528031

Señores:

En relación a su solicitud con fecha 03/08/2020, Ref: 528031, les adjuntamos el grafiado de los planos solicitados correspondientes a las instalaciones subterráneas de EDISTRIBUCIÓN Redes Digitales S.L.U.

Por otro lado, les indicamos que los datos facilitados son a título orientativo, ya que pueden haber resultado afectados por la topografía del terreno y/o otros trabajos, y tienen validez para el proyecto.

Les recordamos que de acuerdo con la Orden TIC 341 de 22 de julio a la hora de la ejecución de este proyecto, deberán volver a solicitarnos servicios y, dependiendo de la zona de afectación, realizar el reconocimiento y firma de la Acta de Control.

Quedamos a su disposición para cualquier duda y aprovechamos la ocasión para saludarles.

Anexos:
Planos, numerados 528031 - 13805407 - BT,

Ref: 528031 - 13805400 Plano: AFECTACIÓN BT

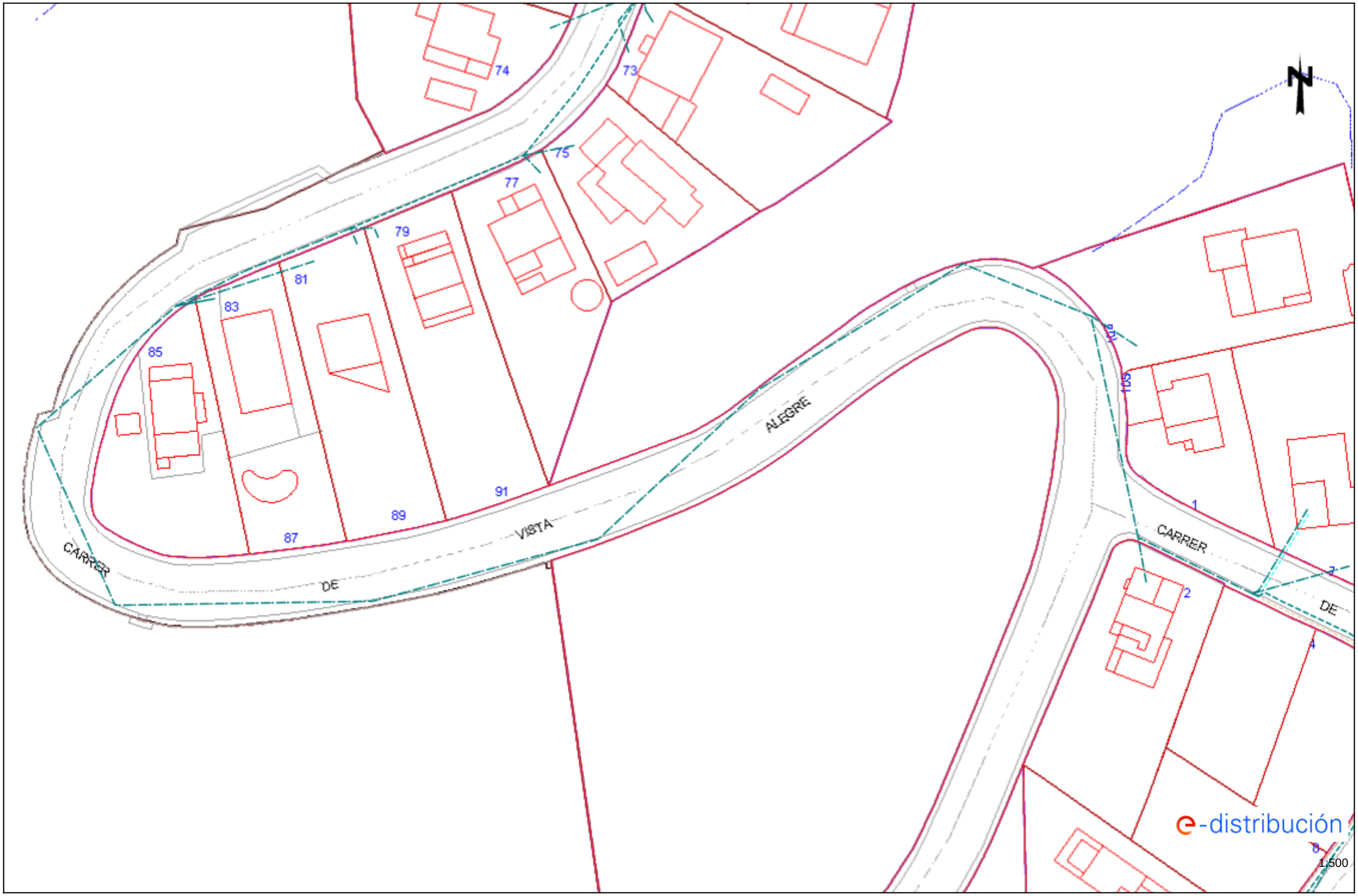

Los datos reflejados en este plano son de carácter orientativo y tienen validez de 3 meses. Fecha: 03/08/2020 EPSG: 25831 (ETRS89 UTM31) - X:415283.95; Y:4599232.45

e-distribución

Ref: Solicitud de Información de servicios 528031 en la petición 13805400 para la afectación AT-MT
Señores:

En relación a su solicitud con fecha 03/08/2020, les comunicamos que no tenemos constancia, con la documentación / información de la que disponemos, de la existencia de servicios de nuestra red de distribución en la zona indicada en su solicitud.

No obstante, ante la posibilidad de que haya podido haber algún desplazamiento a causa de la topografía del terreno o por cualquier otra causa, le recomendamos que, mediante la utilización de los medios oportunos, comprueben la inexistencia de cables soterrados en la zona afectada por la obra.

Saludos,

Tramos AT

- Aéreo
- Subterráneo o Submarino
- Aereo Fuera de Servicio
- Subterraneo o Submarino Fuera de Servicio

Tramos MT

- Aéreo desnudo
- Aéreo
- Subterráneo o Submarino
- Aéreo Trenzado Fuera de Servicio
- Aéreo Desnudo Fuera de Servicio
- Subterráneo Fuera de Servicio

Tramos BT

- Aéreo Trenzado
- Aéreo desnudo
- Subterráneo o Submarino
- Aéreo Trenzado Fuera de Servicio
- Aéreo Desnudo Fuera de Servicio
- Subterráneo Fuera de Servicio

Trazas AT

- Aérea AT
- Subterránea AT
- Canalización
- Galería de servicio

Trazas MT

- Aérea MT
- Subterránea MT
- Canalización
- Galería de servicio

Trazas BT

- Aérea BT
- Subterránea BT
- Canalización
- Galería de servicio

Subestaciones AT

- Subestación
- Subestación Fuera de Servicio

Centros de Distribución

- PT
- Centro de Distribución
- PT Fuera de Servicio
- Centro de Distribucion Fuera de Servicio

Comunicaciones

- Nodos FO
- Subterráneo
- Aéreo

Arquetas

- AT
- MT
- BT

e-distribución

e-distribución

RECOMENDACIONES BÁSICAS EN LA REALIZACIÓN DE OBRAS CON EXISTENCIA DE RED ELÉCTRICA

RECOMENDACIONES DE SEGURIDAD

1. Como cumplimiento del artículo 24 apartado 2 de la Ley 31 de 1995 de Prevención de Riesgos Laborales, les informamos de los riesgos inherentes a la propia instalación eléctrica: riesgo de paso de corriente y riesgo de cortocircuito.

2. El personal que efectúe la apertura, en el momento de realización de catas para la localización de cables eléctricos, añada a su equipo de protección individual (EPI), elementos que aumenten la seguridad personal ante posibles contactos eléctricos, directos e indirectos, y cortocircuitos, tales como:

a) Guantes aislantes que se puedan colocar debajo de los de protección mecánica.

b) Botas aislantes

c) Gafas de protección

3. Señalizar la zona de existencia de cables.

4. No descubrir los cables hasta que no sea necesario.

5. Mantener descubiertos los cables el menor tiempo posible.

6. Si se ha de trabajar en proximidad de cables descubiertos, taparlos con placas de neopreno y si están en el paso de personas disponer de elementos que eviten pisar los cables.

7. Sujetar los cables mediante placas de neopreno y cuerdas aislantes, si por motivos de ejecución de la obra hubiera cables descolgados, de forma que no queden forzados ni con ángulos cerrados, de forma que mantengan su posición inicial.

8. Realizar las operaciones 5 y 6 bajo supervisión de personal cualificado.

RECOMENDACIONES PARA LA REALIZACIÓN DE CATAS

Realizar las catas manualmente, ayudándose de la paleta para hacer micro catas de 20 cm. de profundidad.

Se recomienda que la anchura de la cata sea de 60 cm. en el sentido de la canalización y de 50 cm. como mínimo en sentido transversal a cada lado de:

- La futura traza de la canalización.
- La cota del eje de la canalización.

RESTITUCIÓN DE LAS PROTECCIONES DE LOS CABLES

Las líneas eléctricas deben quedar protegidas de posibles agresiones externas, y por ello se han de señalizar y proteger. Una vez se haya descubierto un cable o cables eléctricos se debe restituir las protecciones tal como indica la figura siguiente y atendiendo a los procedimientos de EDISTRIBUCIÓN Redes Digitales S.L.U. DMH001 (MT) y CML003 (BT).

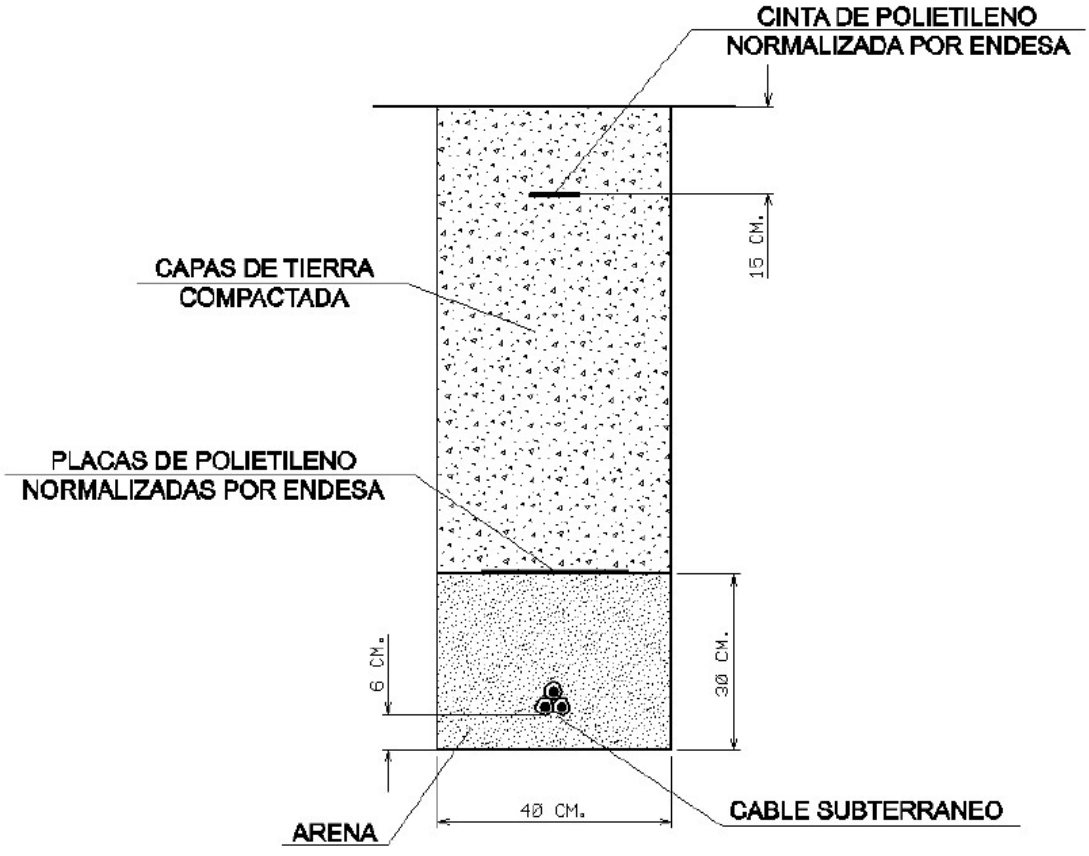

RECOMENDACIONES BÁSICAS EN LA REALIZACIÓN DE OBRAS CON EXISTENCIA DE RED ELÉCTRICA

En caso de dudas o configuraciones complejas, consultar con la Zona de Distribución correspondiente de EDISTRIBUCIÓN Redes Digitales S.L.U.

Todas estas indicaciones quedan supeditadas a las instrucciones puntuales del personal técnico de EDISTRIBUCIÓN Redes Digitales S.L.U.

SEPARACIÓN DE SERVICIOS

Se debe seguir lo ordenado en el Decreto 120/1992 de 28 de Abril, modificado parcialmente por el Decreto 196/1992, así como lo indicado en la Orden del 5 de julio de 1993 (DOG 1782 11-8-93).

Condicionantes Particulares Nedgia Catalunya, S.A.

Es de nuestro interés poner en su conocimiento los condicionantes que habrá de observar en los trabajos en proximidad de instalaciones propiedad de Nedgia Catalunya, S.A. y/o Gas Natural Redes GLP, S.A. (en adelante NEDGIA):

- La información aportada es confidencial y de uso exclusivo para el que se solicita, siendo responsabilidad del solicitante el uso indebido de la misma.
- El plano que se les envía refleja la situación aproximada de las instalaciones propiedad de NEDGIA.
- Los datos contenidos en los planos tienen carácter orientativo: corresponden a lo registrado en nuestros archivos hasta el día de la fecha, lo cual no puede ser interpretado como garantía absoluta de responder fielmente a la realidad de la ubicación de las instalaciones grafiadas.
- La información refleja la situación de las redes en el momento de su instalación. Esta información puede haber variado desde entonces por actuaciones de terceros en la zona, de forma que tanto la posición de la red, como las referencias fijas pueden haber sido alteradas respecto a lo reflejado en los planos. En consecuencia, por razones de seguridad se recomienda realizar los trabajos de excavación a mano en las inmediaciones de las redes de NEDGIA.
- **Si el inicio de la ejecución material de los trabajos objeto de esta solicitud es posterior a tres meses de la fecha actual, deberá solicitar de nuevo los servicios existentes para garantizar el grado de actualización de la información.**
- El envío de esta información no supone la autorización ni conformidad por parte de NEDGIA al proyecto de obra en curso, ni exonera a quienes lo ejecutaran de las responsabilidades en que incurran por daños y perjuicios a nuestras instalaciones.
- En la zona solicitada pueden existir instalaciones de gas propiedad de clientes cuyos trazados no se han incluido en los planos anexados.
- La entidad solicitante comunicará el inicio de sus actividades a NEDGIA **al menos con 72 horas de antelación**, dirigiéndose a Servicios Técnicos de la provincia correspondiente, enviando al efecto el escrito que se anexa al final de estos condicionantes. **Es imprescindible citar en la misma la referencia indicada en la solicitud de la información a través de la plataforma de internet.** La dirección de envío de esta documentación es uinicio@nedgia.es:
- Si fuera necesario realizar calas de investigación deberán realizarse en presencia de personal de NEDGIA.
- **El Grupo Naturgy ha tomado la decisión de introducir paulatinamente la tubería de polietileno PE 100 de color negro para la distribución de gas.**
    - El tubo de PE 100 negro se identifica con franjas longitudinales amarillas distribuidas uniformemente por toda la superficie del tubo. De esta forma se diferencia de otros tubos negros utilizados en otros servicios como por ejemplo la distribución de agua que utiliza PE 100 negro con franjas azules.
    - **Las franjas longitudinales serán (4) para todos los diámetros hasta 200 mm y seis a ocho (6-8) para DN 250 y 315 mm, para que, al menos una franja, sea visible desde cualquier ángulo una vez colocado el tubo en la zanja.**

- **El tubo de PE 100 negro con bandas amarillas tiene la misma instalación que el tubo de PE 100 naranja:**
  - La banda de señalización se seguirá colocando como siempre a una distancia de 20-30 cm por encima de la generatriz superior de la conducción de gas.
  - Con el tubo PE100 negro con bandas amarillas se instalarán las mismas protecciones que las utilizadas con el tubo de PE 100 naranja en instalaciones junto a otros servicios (agua, luz…etc.)

- Las tuberías e instalaciones de gas no están diseñadas para soportar sobrecarga de maquinaria pesada, por lo que si han de situarse grúas o circular vehículos sobre las mismas que pudieran originar daños, deberá ponerse esta circunstancia en conocimiento de NEDGIA con objeto de establecer los pasos necesarios debidamente señalizados y protegidos con losas de hormigón, chapas de acero o similar.
- Queda prohibido el acopio de materiales o equipos sobre las canalizaciones de gas y sus instalaciones como arquetas, tomas de potencial, respiraderos, etc., garantizándose en todo momento el acceso a la canalización de gas a fin de efectuar los trabajos de mantenimiento y conservación adecuados.
- Si se producen desmontes en las proximidades de la tubería, pudiendo en su situación final provocar deslizamientos o movimientos del terreno soporte de la conducción, deberán ser objeto de un estudio particular, determinando en cada caso, si no las hubiera, las protecciones adecuadas, al objeto de evitar los mismos.
- En el caso de uso de explosivos a menos de 300 m. de las canalizaciones de gas, su uso estará limitado, de acuerdo al condicionado específico que se fije al efecto. En todo caso, se ha de contar con una autorización especial del Órgano Territorial Competente, basada en un estudio previo de vibraciones que garantice que la velocidad de las partículas en el emplazamiento de la tubería no supere en ningún momento los 30 mm/s.
- Siempre que por la ejecución de los trabajos las instalaciones de gas afectadas queden al descubierto, se comunicará al responsable indicado de NEDGIA, procediendo el contratista a proteger y soportar la tubería de gas de acuerdo a las indicaciones de éste. Esta circunstancia se mantendrá el tiempo mínimo imprescindible y las canalizaciones se taparán en presencia de técnicos de NEDGIA.
- Los tramos al descubierto de tuberías de acero, se protegerán con manta antirroca para evitar desperfectos en el recubrimiento y, si por cualquier circunstancia, se produjera algún daño en el mismo, será reparado antes de enterrar la canalización. En caso contrario se puede originar un punto de corrosión acelerado que desembocaría en una perforación de la tubería.
- Las tuberías de acero al carbono están protegidas contra la corrosión mediante un revestimiento aislante y un sistema eléctrico de protección catódica. Para el correcto funcionamiento de esta protección es de vital importancia la integridad de dicho revestimiento. Se comunicará a NEDGIA cualquier daño que se advierta en el mismo.
- En el caso de tuberías de acerose instalarán una o varias cajas de toma de potencial (a facilitar por NEDGIA) de acuerdo a las indicaciones de los técnicos de NEDGIA, con objeto de medir y calibrar la posible influencia de la Protección Catódica a los gasoductos y viceversa.

- En el caso de que se efectúen compactaciones, siempre se contactará con el personal de Servicio Técnico designado por NEDGIA de dicha zona para que les proporcione la normativa adecuada para llevar a cabo dicha actuación, asegurando queésta se realizará de forma que la transmisión de vibraciones a la tubería de gas no supere los 30 mm por segundo.
- La Empresa que ejecute trabajos en las proximidades de instalaciones de NEDGIA deberá estar en posesión de los planos de las instalaciones existentes en la zona.
- Deberá comunicarse a NEDGIA la aparición de cualquier registro o accesorio complementario de la instalación de gas, identificado como tal, o que presumiblemente se crea pueda formar parte de ella, siempre que no esté definido en los planos de servicios suministrados.

  En este sentido se indica que en las proximidades de las tuberías de gas pueden existir otras canalizaciones complementarias destinadas a la transmisión de datos, por lo que deberán extremarse las precauciones cuando se realicen trabajos en sus inmediaciones.
- Si los trabajos a realizar afectan a tapas de registros, válvulas, respiraderos o tapas de acceso a instalaciones será necesario restituirlas a la nueva cota de rasante, dejando las instalaciones afectadas libres de materiales de obra.
- En el supuesto de sufrir daños en sus instalaciones, NEDGIA se reserva el derecho a emprender las acciones legales que considere oportunas, así como reclamar las indemnizaciones a que haya lugar.
- Todos los daños a personas e instalaciones que pudieran producirse como consecuencia de las obras, serán por cuenta y riesgo del promotor o ejecutor de las mismas, incluso los derivados de un eventual corte de suministro de gas.
- Con objeto de garantizar la seguridad de las personas y de las instalaciones, cuando las obras a realizar sean canalizaciones (eléctricas, agua, comunicaciones, etc.), se tendrá en cuenta la exigencia de distancias mínimas de separación en paralelismos y cruzamientos entre servicios de acuerdo a la reglamentación vigente y se debe comprobar, mediante el código de colores, la presión de la red próxima a su actuación. Se adjunta tabla resumen:

DISTANCIA	RANGO	CRUCE	PARALELISMO
MÍNIMA	MOP < 5 bar	0,2 m	0,2 m
	MOP >= 5 bar(*)	0,2 m	0,4 m
Recomendada	MOP < 5 bar	0,6 m	0,4 m
	MOP >= 5 bar (*)	0,8 m	0,6 (1) m

(1) 2,5 m en zona semiurbana y 5 m en zona rural
(*) Para P> 16 bar y distancia <10 metros es necesario consultar condiciones a Distribuidora.

En el caso de que no puedan mantenerse las distancias mínimas indicadas debe informarse a NEDGIA, para adoptar las medidas de protección que se consideren convenientes de acuerdo a la siguiente puntualización:

- Contigua a la zona de servidumbre permanente existe una zona de seguridad, definida en la Norma UNE 60.305.83, que se extiende hasta 2.5, 5 ó 10 metros a cada lado del eje de la canalización, en la cual la ejecución de la excavaciones u obras puede representar un cambio en las condiciones de seguridad de la misma y en la que no se dan las limitaciones ni se prohíben las obras incluidas como prohibidas en la zona de servidumbre de paso, siempre que se informe previamente al titular de la instalación, para la adopción de las acciones oportunas que eviten los riesgos potenciales para la canalización.

- Los trabajos en proximidad se efectuarán con medios manuales quedando prohibido por razones de seguridad la utilización de medios mecánicos, las precauciones se intensificarán a 0,40 m sobre la cota estimada de la tubería o ante la aparición de la malla o banda amarilla de señalización, permitiéndose exclusivamente el uso de martillo mecánico de mano para la rotura del pavimento.
- Las obras de túneles, vaciado de terrenos, perforación dirigida, etc., que pueden afectar a la tubería por debajo o lateralmente requerirán especial atención.
- Para dar cumplimiento a la legislación vigente en materia de prevención de riesgos laborales, le informamos de los riesgos de las instalaciones:
  - Al objeto de dar cumplimiento a lo establecido en el R.D. 171/2004 sobre coordinación de actividades empresariales, y para garantizar la seguridad de sus trabajadores, NEDGIA informa a la empresa solicitante que las instalaciones representadas en los planos adjuntos se encuentran en régimen normal de explotación, es decir, CON gas a presión.
  - Se prohíbe hacer fuego o emplear elementos que produzcan chispas en las inmediaciones de las instalaciones de gas.
  - En el caso de que se detecte una fuga o se perciba olor a gas, deben de suspenderse inmediatamente todo tipo de trabajos en el entorno de la instalación y avisar de inmediato al Centro de Control de Atención de Urgencias de NEDGIA, comunicando esta circunstancia.
  - El solicitante queda obligado a adoptar las medidas preventivas que sean necesarias de acuerdo a los condicionantes de instalación mencionados anteriormente y aquellas otras que pudieran ser necesarias en función de los riesgos de la actividad a desarrollar. Así mismo queda obligado a transmitir las medidas preventivas derivadas del párrafo anterior a sus trabajadores o terceros que pudiera contratar.
  - En la ejecución de los trabajos que realice deberá respetar lo dispuesto en el RD 1627/1997 Disposiciones Mínimas de Seguridad y Salud en Obras de Construcción.
  - En esta información de riesgos no se contemplan los riesgos derivados del trabajo a realizar por los trabajadores de la empresa solicitante o sus empresas de contrata, siendo responsabilidad de ésta o de sus empresas de contrata la evaluación de los mismos y la adopción de las medidas preventivas que sean necesarias.
  - Si para ello fuese necesario disponer de más información acerca de las instalaciones, rogamos nos lo soliciten por escrito y con anterioridad al inicio de los trabajos.

- Ponemos a su disposición el teléfono del CCAU (Centro de Control deAtención de Urgencias) de NEDGIA para que comuniquen de inmediato cualquier incidencia que pueda suponer riesgo:**900.750.750 (24 horas durante todos los días del año)**

ESTAS INSTRUCCIONES ESTARÁN DISPONIBLES PERMANENTEMENTE EN EL LUGAR DE TRABAJO

MODIFICACIÓN DE INSTALACIONES Y CONDICIONANTES TÉCNICOS

Si fuera necesario modificar el emplazamiento de nuestras instalaciones es preciso que, previamente al inicio de las obras, se realice por escrito la correspondiente solicitud de desvío indicando como referencia el nº de solicitud de información, al objeto de proceder a la firma del acuerdo correspondiente y efectuar el pago de la cantidad establecida. Las solicitudes deben dirigirse a la siguiente dirección:

OFICINA TÉCNICA
Plaça del Gas, 1. Edificio C Planta 1.
08003. BARCELONA.

O bien a la dirección de correo electrónico: sdesplazamien@nedgia.es

Asimismo, nos ponemos a su disposición para estudiar los Condicionantes Técnicos, específicos a su tipología de obra, o las soluciones posibles para minimizar las interferencias entre las obras a ejecutar y las instalaciones de gas existentes en la zona.

Para ello, es necesario que se ponga en contacto con esta Unidad y que nos faciliten su documentación (planos, detalles, memorias, etc.) de la obra a realizar en las proximidades de la red de NEDGIA.

Nedgia Catalunya, S.A.
Gas Natural Redes GLP, S.A.

NOTIFICACIÓN DE INICIO DE OBRAQUE AFECTA A CANALIZACIÓN DE GAS

Ntra Refª: *(cítese inexcusablemente la referencia indicada en la solicitud de información realizada a través de la Plataforma web)*

DESTINATARIO: Empresa *Distribuidora / Servicios Técnicos:*.....

Dirección: .....

Tel:.....
Fax:.....

- Razón Social de la empresa ejecutora de las obras: .....
- Domicilio de la empresa ejecutora de las obras: .....
- Lugar de las obras: .....
- Denominación de la obra: .....
- Objeto de la obra: .....
- Fecha de inicio de ejecución de obras: .....
- Duración prevista de las obras: .....
- Nombre del Jefe de Obra: .....
- Teléfono de contacto con el Jefe de Obra: .....
- Observaciones: .....

Aceptando respetar las obligaciones y normas facilitadas por Nedgia Catalunya, S.A. y Gas Natural Redes GLP, S.A. y utilizarlas adecuadamente para evitar daños en la instalaciones de distribución de gas durante los trabajos que se desarrollen en sus inmediaciones (R.D. 919/2006).

(Lugar y fecha) ..... a..... de ..... de .....

Empresa Constructora
P.P.

Fdo. (*Indíquese nombre y apellidos)*

INTRODUCCIÓN DE LA TUBERÍA DE POLIETILENO DE COLOR NEGRO

En la cartografía disponible en la web de información de servicios existentes (eWise*),* correspondiente a las redes de distribución de NEDGIA, se identificará la tubería de Polietileno de color negro con un código diferente al objeto de facilitar su identificación previa antes del inicio de la obra:

Código PN: Tubería de Polietileno Negro instalada

Código PE: Tubería de Polietileno Naranja/Amarillo instalado





El Grupo Naturgy ha tomado la decisión de introducir paulatinamente la tubería de polietileno PE 100 de color negro para la distribución de gas.

- El tubo de PE 100 negro se identifica con franjas longitudinales amarillas distribuidas uniformemente por toda la superficie del tubo. De esta forma se diferencia de otros tubos negros utilizados en otros servicios como por ejemplo la distribución de agua que utiliza PE 100 negro con franjas azules**.**
- **Las franjas longitudinales serán (4) para todos los diámetros hasta 200 mm y seis a ocho (6-8) para DN 250 y 315 mm, para que, al menos una franja, sea visible desde cualquier ángulo una vez colocado el tubo en la zanja.**
- **El tubo de PE 100 negro con bandas amarillas tiene la misma instalación que el tubo de PE 100 naranja:**
  - La banda de señalización se seguirá colocando como siempre a una distancia de 20-30 cm por encima de la generatriz superior de la conducción de gas.
  - Con el tubo PE100 negro con bandas amarillas se instalarán las mismas protecciones que las utilizadas con el tubo de PE 100 naranja en instalaciones junto a otros servicios (agua, luz…etc.)

Ejemplo de visualización

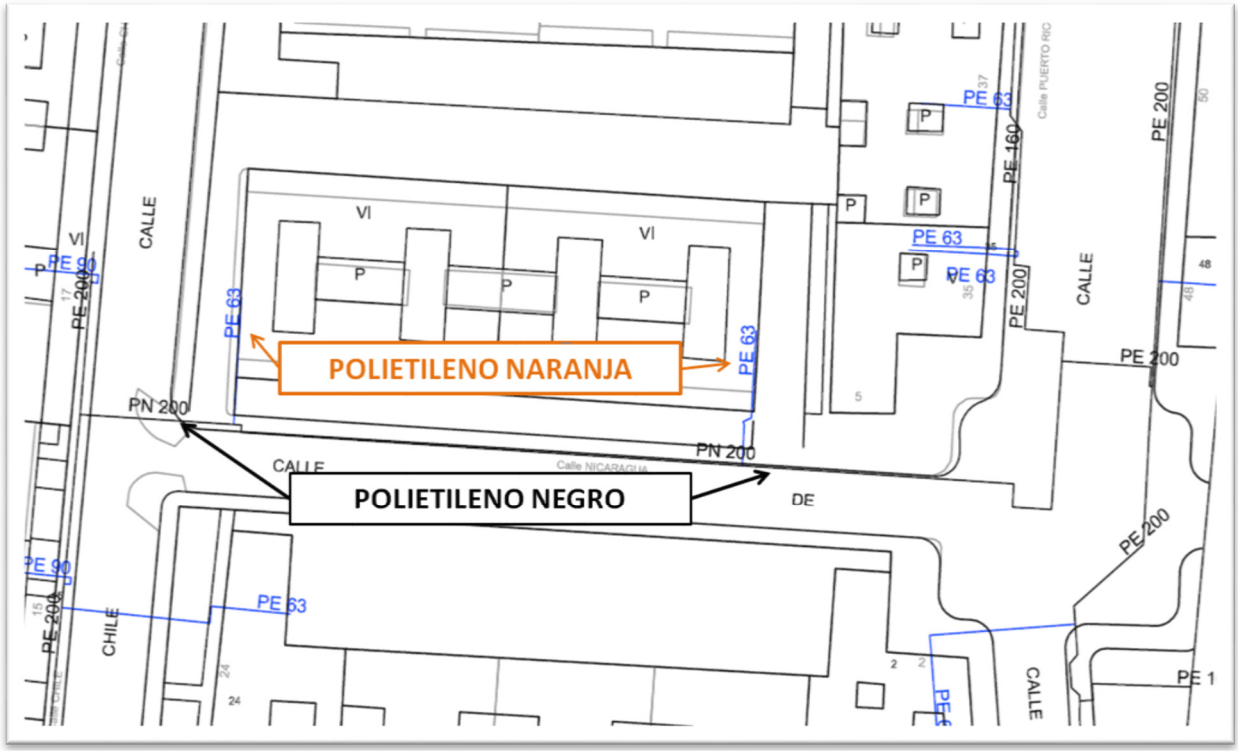



NEDGIA CATALUNYA, S.A. y/o GAS NATURAL REDES GLP, S.A. **Proyecto:** 528031 **Punto:** 5045524 **Descripción:** Vista alegre 97 **Fecha Entrega:** 3 de agosto de 2020

CANALIZACIÓN DE GAS (Presión)

- Acometida
- Baja
- Media A
- Media B
- Alta A
- Alta B

MATERIAL

- .. - Cualquiera
- AO - Acero
- BO - Bonna
- FD - Fundición Ductil
- FG - Fundición Gris
- FO - Fibrocemento
- FP - Fundición Precis
- FV - Fibra de vidrio
- PA - Plancha Asfaltada
- PB - Plomo
- PE - Polietileno
- PT - Plancha Encintada Tomas
- PV - Cloruro de Polivinilo
- ZD - Desconocido
- ZI - No Definido

Estos datos que corresponden a lo registrado en nuestros planos hasta el día de la fecha, TIENEN CARÁCTER PURAMENTE ORIENTATIVO, según consta en la carta adjunta.
En el momento de iniciar las obras deberán contactar con nuestros Servicios Técnicos (ver carta de condiciones de uso)

Escala 1:500

nedgia Catalunya Grupo Naturgy

gasNatural Redes GLP

Coordenadas del centro del plano ETRS89 UTM 31 X: 415283.952 Y: 4599232.445

Servicios Afectados VODAFONE-ONO
Av. Diagonal 123
08005 Barcelona
servicios.afectados.catalunya@vodafone.com

Código de servicio afectado:
528031-13805402

Barcelona, a 03/08/2020

Estimados Señores,

Por la presente, les adjuntamos el plano donde están representados gráficamente nuestros servicios en respuesta a su escrito, donde se nos solicitaba la posible existencia de los mismos en el ámbito del asunto de este mensaje.

También les indicamos que los datos facilitados son a título orientativo y no se podrá eludir ninguna responsabilidad alegando que la información aportada sea defectuosa ya que puede resultar afectada por la topografía del terreno, por modificaciones pendientes de nuestro entorno gráfico o por obras que pudieran realizarse desde el transcurso de esta petición hasta la ejecución de su proyecto.

En caso de afección de nuestros servicios o para cualquier consulta, pueden dirigirse a la dirección de correo electrónico servicios.afectados.catalunya@vodafone.com utilizando el código de servicio afectado aportado en la cabecera.

Conservación de Red
Servicios Afectados Catalunya



VODAFONE ONO, S.A.U.

Vista alegre 97

Projecte: 528031 **Punt:** 5045524

Data de lliurament:
3 de agosto de 2020

ØC/Ød/ALH Øm — CANALIZACIÓN
POSTE
RED AÉREA

ARQUETA 40x40
ARQUETA 60x60
LOCALIZACIÓN ARQUETA
ARQUETA DOBLE 60x120
ARQUETA DOBLE 70x140

TIPO DE SUPERFÍCIE
ALH (acera loseta hidráulica), ALE (acera loseta especial), CA (capa asfáltica), CAE (capa asfáltica especial), PH (perforación horizontal), GP(grapeado a puente)
GA (galería), BH (base hormigón), RC (cruce de calle), RCP (cruce de carretera), TI (tierra interurbana), T (tierra o jardín), GR (Grava)

LA SITUACIÓN Y PROFUNDIDAD DE LAS INSTALACIONES REFLEJADAS EN ESTE DOCUMENTO SOLO TIENE UN VALOR ORIENTATIVO.

Escala: 1:500

Coordenadas del centro del plano ETRS89 UTM 31 X: 415283.952 Y: 4599232.445

S/Referencia:

N/Referencia: 528031-13805403

Fecha: 03/08/2020

Asunto: **Registro de Servicios**

Apreciados señores,

Nos complace remitirles la información solicitada referente a la obra situada en:

CARRER DE VISTA ALEGRE Nº 97 (08224 - TERRASSA,BARCELONA)
Projecte: 528031
Coordenades: 415283.952,4599232.445

CONDICIONANTES TÉCNICOS PARTICULARES DE LA INFRAESTRUCTURA DE TELEFÓNICA DE ESPAÑA

La información aportada es confidencial y de uso exclusivo para el que se solicita, siendo responsabilidad del solicitante el uso indebido de la misma.

El envío de esta información no supone la autorización ni conformidad por parte de Telefónica de España al proyecto de obra relacionado ni exonera a quienes lo ejecutaran de las responsabilidades en que incurran por daños y perjuicios a nuestras instalaciones.

INFORMACIÓN SOBRE PLANOS

La situación de la infraestructura reflejada en planos tiene carácter **orientativo**, por lo que la localización real de nuestras instalaciones puede diferir ya que los distintos elementos de la red están sometidos a constates modificaciones que pueden no estar recogidas en la información gráfica suministrada.

Por este motivo, las infraestructuras subterráneas se reflejan sin coordenadas geográficas ni acotaciones de distancia a elementos del dominio público y cualquier interpretación basada exclusivamente en distancias escalables puede resultar errónea.

Los planos contienen únicamente información de infraestructura canalizada. No se aporta información sobre los cables telefónicos.

Si el inicio de ejecución material de los trabajos objeto de esta solicitud es posterior a tres meses de la fecha de obtención a través de la plataforma digital, deberá solicitar de nuevo los servicios existentes para garantizar la actualización de la información.

Si en alguna zona se tuviera constancia de que pudieran existir redes telefónicas por la presencia de elementos

visibles de estas redes (por ejemplo: tapas de arquetas, tapas de Cámaras de Registro, salidas de cable a fachada, etc.) incluso si dicha infraestructura no se encuentre reflejada en planos, el procedimiento adecuado para determinar su ubicación exacta sería la realización de catas.

Adicionalmente, si fuese necesario descubrir o cruzar en algún punto la infraestructura telefónica existente, los trabajos deberán realizarse siempre con medios exclusivamente manuales, quedando expresamente prohibido el uso de medios mecánicos tales como retroexcavadoras o similares.

Cuando sea necesaria la señalización de los cables sobre el terreno, pueden solicitarlo a Telefónica de España siempre con una antelación mínima de 48 horas llamando al 900 111 002 y cuando la locución solicite el número de teléfono en avería volver a marcar 900 111 002 para que la llamada sea atendida por un agente. En esta llamada se debe indicar explícitamente que solicitan generar un boletín de señalización.

En caso de realizarse labores de refuerzo del firme o pavimentación que afectase a los registros existentes (tapas de arquetas) las citadas tapas deberán ser colocadas a la misma rasante final de la nueva pavimentación, y los marcos de dichas tapas se cimentarán mediante hormigón de alta resistencia en toda su superficie de apoyo, evitando en todo momento huecos que permitan el hundimiento o flexión de dicho marco. Por motivos de seguridad, los citados registros deben quedar libres de cualquier obstáculo que impida su apertura por personal autorizado.

Los elementos exteriores de la instalación telefónica que resulten afectados por las obras serán reinstalados por el contratista adjudicatario de la obra y a sus expensas.

En todo caso se respetará la normativa vigente en lo que se refiere a cruces y paralelismos con otras instalaciones respetando las distancias reglamentarias en relación con el prisma de hormigón, así como las protecciones a colocar en caso de necesidad.

En el caso de paralelismo, se evitará mediante una capa separadora el contacto directo entre el hormigón de la nueva canalización con el hormigón de la existente y en el caso de cruce, la nueva canalización deberá discurrir por debajo de la existente.

DESCUBIERTOS DE CANALIZACIONES

Siempre que por la ejecución de los trabajos las instalaciones de Telefónica queden al descubierto, se asegurarán las paredes de la zanja mediante entibación, y se tomarán las medidas oportunas que garanticen la indeformabilidad y defensa contra golpes del prisma de hormigón. Si por alguna circunstancia se produjeran daños en el mismo, será reparado antes de enterrar la canalización.

Al hacer el trazado de la zanja se pondrá especial cuidado en evitar en lo posible el encuentro con canalizaciones de Telefónica

La reposición de la canalización descubierta deberá contemplar la instalación de una banda señalizadora en todo el ancho/largo de la canalización, situada sobre el material granular todo uno, convenientemente compactado, y cubierto con una placa de hormigón de al menos 30cm de espesor, previo al enlosado o pavimentado. Los tubos y estructuras que queden al descubierto se soportarán según normativa técnica.

En caso de Averías y Emergencias relacionadas con la red de Telefónica de España, se debe llamar al 900 111 002 y cuando la locución solicite el número de teléfono en avería volver a marcar 900 111 002 para que la llamada sea atendida por un agente.

COMUNICACIÓN DE PROYECTOS DE SERVICIOS AFECTADOS

Cuando sea necesario comunicar proyectos de Servicios Afectados a Telefónica, deberá remitir correo electrónico a variaciones_y_asesoramientos@telefonica.com adjuntando la documentación relevante en formato **.PDF** o facilitando en el propio correo electrónico el enlace desde el que descargar el referido proyecto, evitando el envío de documentación en papel y CDs/DVDs.

SOLICITUD DE MODIFICACIÓN DEL TRAZADO DE INSTALACIONES TELEFÓNICAS

Es imprescindible que el solicitante de la modificación del trazado de instalaciones telefónicas sea el promotor de las obras o en su defecto, la empresa adjudicataria de las obras, en cuyo caso deberá aportar el contrato firmado con el promotor que justifique la adjudicación del proyecto que requiere modificar el trazado de las instalaciones telefónicas. Telefónica de España no gestionará ninguna petición que provenga de otro solicitante.

Si para la correcta ejecución de las obras fuera necesario modificar el trazado de las instalaciones telefónicas, se deberá realizar con carácter previo al inicio de las obras y preferiblemente en la fase de redacción del proyecto, la correspondiente solicitud de modificación del trazado de instalaciones telefónicas enviando correo electrónico a variaciones_y_asesoramientos@telefonica.com adjuntando la siguiente documentación:

- Solicitud por escrito debidamente cumplimentada y firmada por el promotor de la obra
- Planos del proyecto en los que se refleje la solución propuesta para modificar el trazado de las instalaciones telefónicas propiedad de Telefónica de España
- Número de solicitud proporcionado por la plataforma que facilita la información y cartografía digital de los servicios afectados.

Las obras necesarias para modificar el trazado de las instalaciones telefónicas deberán consensuarse con Telefónica de España realizando la interlocución a través del mencionado correo electrónico y se tomará como punto de partida la solución propuesta por el promotor o empresa contratista adjudicataria.

AVISO SOBRE CONFIDENCIALIDAD: La información contenida en este documento tiene carácter confidencial y es propiedad de TELEFÓNICA DE ESPAÑA DE ESPAÑA, S.A.U. En consecuencia no está permitida su divulgación, comunicación a terceros o reproducción total o parcial por cualquier medio, ya sea mecánico o electrónico, incluyendo esta prohibición la traducción, uso de ilustraciones o planos, microfilmación, envío por redes o almacenamiento en bases de datos o ficheros en cualquier formato, sin autorización expresa de TELEFÓNICA DE ESPAÑA, S.A.U. TELEFÓNICA DE ESPAÑA, S.A.U. se reserva el uso de actuaciones legales en caso de incumplimiento.



DIRECCIÓN CREACIÓN DE XARXA CATALUNYA

528031 -5045524
Vista alegre 97

Proyecto: 528031 **Punto:** 5045524

Fecha Entrega:
3 de agosto de 2020

12c. PVC EJE CANALIZACIÓN DE 12 CONDUCTOS DE P.V.C.
4c. ur. EJE CANALIZACIÓN DE 4 CONDUCTOS DE URALITA
8c. c.c EJE CANALIZACIÓN DE 8 CONDUCTOS DE CEMENTO
CR 1964 CÁMARA DE REGISTRO SUBTERRANEA Nº 1964
Arq. 1967 ARQUETA DE REGISTRO SUBTERRANEA Nº 1967
CANALIZACIÓN EN PROYECTO
RED ENTERRADA
POSTE MADERA
POSTE HORMIGÓN/OTROS

LA SITUACIÓN Y PROFUNDIDAD DE LAS INSTALACIONES REFLEJADAS EN ESTE DOCUMENTO SOLO TIENE UN VALOR ORIENTATIVO.

Escala: 1:500

Coordenadas del centro del plano ETRS89 UTM 31 X: 415283.952 Y: 4599232.445



Ajuntament de TERRASSA
Àrea d'Acció Territorial
i Serveis Urbans

ENLLUMENAT PÚBLIC DE TERRASSA

41-04 - CAN PALET DE VISTA ALEGRE 247

Llegenda

Punts de llum

- 100 VSAP, Braç
- 100 VSAP, Columna
- 150 VSAP, Columna
- 2 x 100 VSAP, Braç

Quadre de maniobra

Data: 3/2/2017

Aprovat:

Escala: 1:3.500

0 25 50 100 150 200 250Metres

Original DIN-A3

41-04

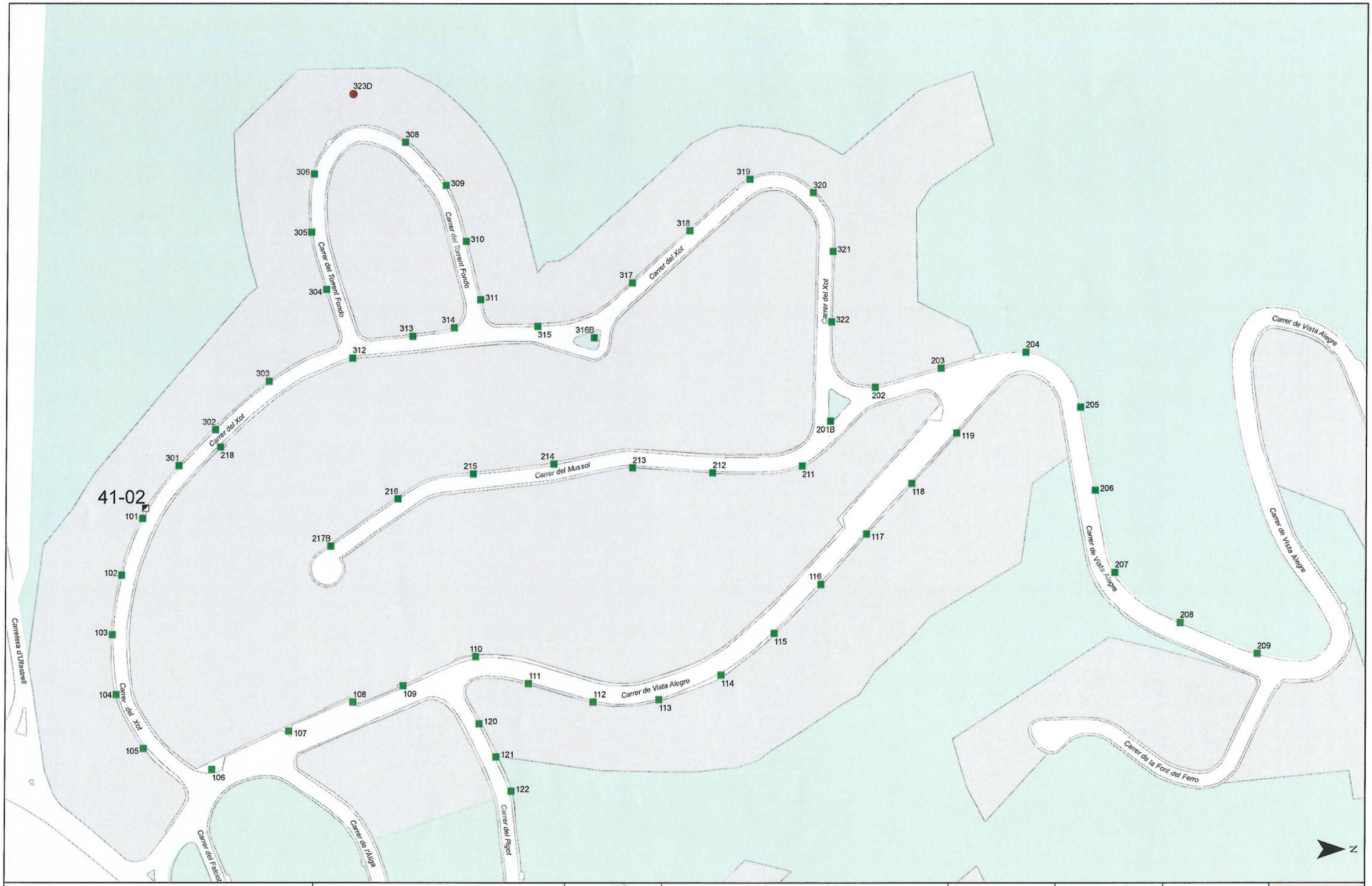

Ajuntament de TERRASSA
Àrea d'Acció Territorial
i Serveis Urbans

ENLLUMENAT PÚBLIC DE TERRASSA

41-02 - CAN PALET VISTA ALEGRE- XOT,56

Llegenda

Punts de llum

- 100 VSAP, Braç
- 2 x 100 VSAP, Braç
- 4 x 150 VSAP, Columna

Quadre de maniobra

Data: 3/2/2017

Aprovat:

Escala: 1:1.500

0 25 50 100Metres

Original DIN-A3

41-02

DOCUMENT 2: PLÀNOLS

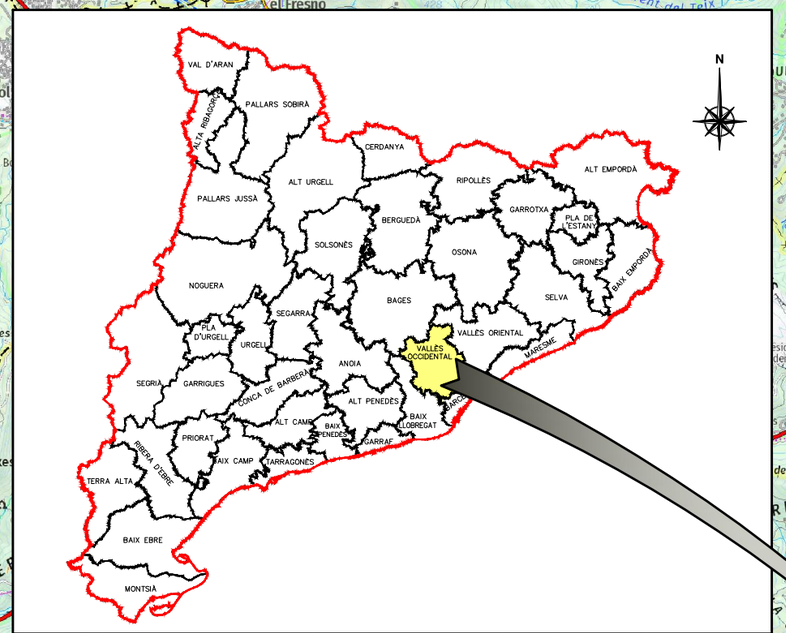

Mas Astarros
el Fresno
Can Vives
els Caus
els Caus del Guitard
els Pinetons
Font del Llimac
Plana Freda
la Moleta
791
Collet de l'Ós
Sant Joan
620
Turó de Sant Joan
Roques Blanques
Can Roure
Can Prat
el Pujol
617
Font de la Tartana
Collet de Cabrafiga
Mont-rodon
618
Collet del Forn
Collet del Planot
Pedras y Derivados SA
el Forn de Can Sallent
Castel
Castell de Castellar
Can Riera
Can Salent
Sant Esteve
Residencial Can Carner
Can Carner
Can Font
Can Torrella
Polígon industrial Can Carner
Polígon indus del Pla de la
Viviella SA
Molí d'en Bosquets
Can Santpere
Sant Per d'Ullastr
Torrent Miger
Torrent del Guinardó
Torrent del Tudoner
Torrent de Botelles
Torrent de Ribatallada
Torrent de Colobrers
la Plana
Can Solà del Racó
Club de Golf La Mola
Turó del Llop
468
Can Vinyers
Matadepera
Pantà de Can Bogunyà
Pla del Bon Aire
Can Bogunyà
Can Carbonell
Can Sales
FONT DE L'ESPARDENYERA
Santa Magdalena de Puigbarral
Ca n'Arnella
Ca n'Avellaneda
Can Messeguer
Can Bages
Torre Turull
Torre de Mossèn Homs
Castell de Ribatallada
Sant Julià d'Altura
Ca n'Angelaquet
Ca n'Ustrell
Bonvilar
334
Plans de Can Bonvilar
Sant Vicenç de Verders
Can Deu
Can Pages
Can Moragues
Reial Club de Golf El Prat - El Vallès Golf Terrassa
LA PLANA DEL PINTOR
Riu Ripoll
Riera de Rubinat
Riera de Sant Cugat
Riera de Caldes
Riera de Gaià
Riera de Sant Llorenç
Riera de Sant Joan
Riera de Sant Pere
Riera de Sant Jaume
Riera de Sant Miquel
Riera de Sant Antoni
Riera de Sant Vicenç
Riera de Sant Pau
Riera de Sant Martí
Riera de Sant Andreu
Riera de Sant Bartomeu
Riera de Sant Esteve
Riera de Sant Feliu

VALLÈS OCCIDENTAL

N

C-243c

ACTUACIÓ AL TALÚS
CARRER DE VISTA ALEGRE
ZONA 1

ACTUACIÓ AL TALÚS
CARRER DE VISTA ALEGRE
ZONA 2

ACTUACIÓ AL TALÚS
CARRER DE VISTA ALEGRE
ZONA 3

T.M. TERRASSA

T.M. ULLASTRELL

T.M. RUBÍ

CARRETERA DE TERRASSA A MARTORELL

C-243c

C-243c

X= 414.750

Y= 4.598.750

X= 416.000

Y= 4.598.500

X= 415.250

Y= 4.599.250

X= 414.500

Y= 4.599.500

Ajuntament de Terrassa	CONSULTOR: EUROGEOTECNICA	TÍTOL: PROJECTE PER ESTABILITZAR EL TALÚS DEL CARRER VISTA ALEGRE ENTRE ELS NÚMEROS 97 I 107.	ESCALES 1:2.500 (0 – 62,5 – 125m) ORIGINALS A1 GRÀFIQUES	NOM DEL PLÀNOL: PLÀNOL EMPLAÇAMENT AMB ORTOFOTO	DATA: OCTUBRE 2020 / NOM FITXER: 02FO1.DWG	PLÀNOL NÚM. 2 / FULL....1...DE....1..

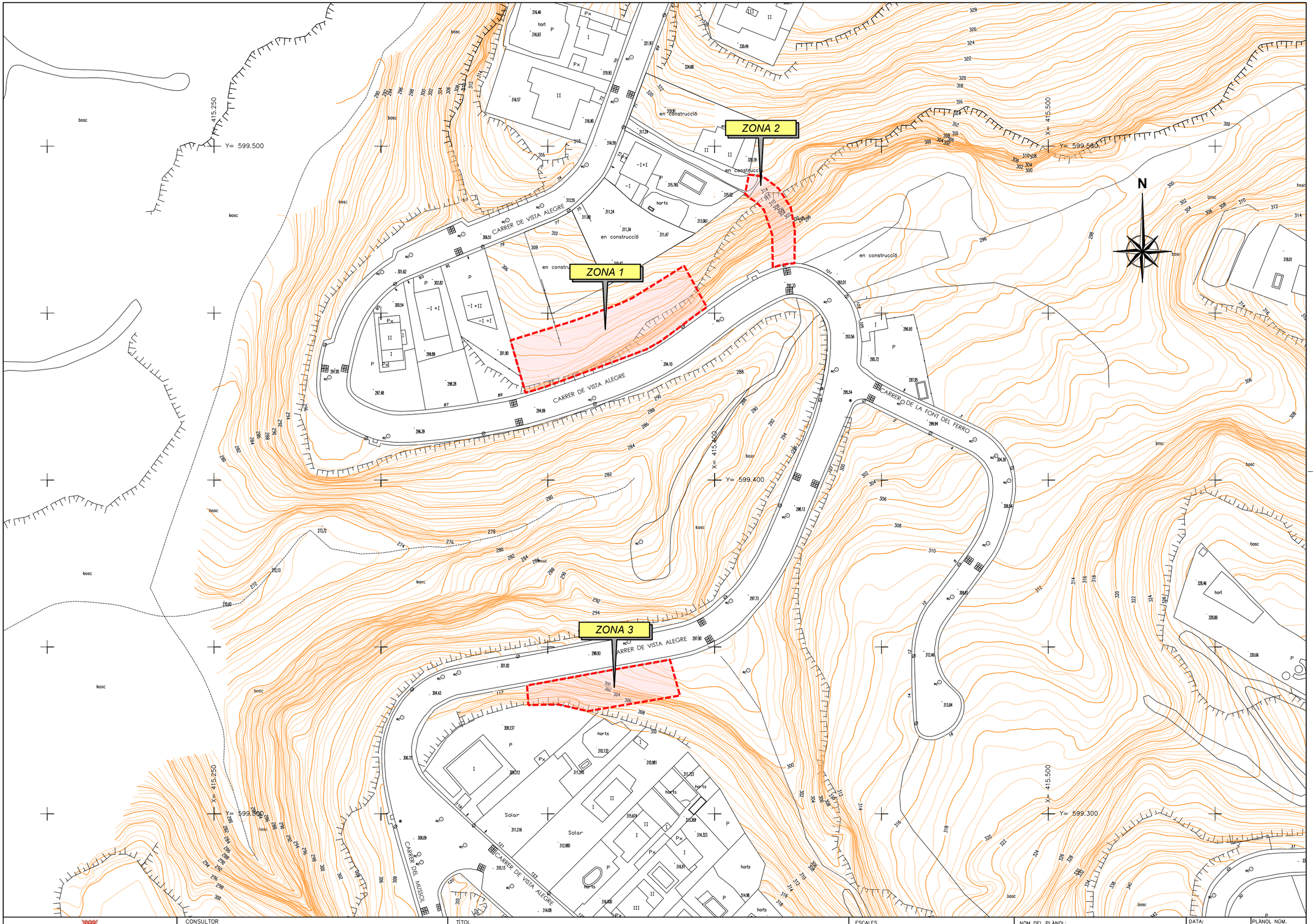

Ajuntament de Terrassa	CONSULTOR: EUROGEOTECNICA	TÍTOL: PROJECTE PER ESTABILITZAR EL TALÚS DEL CARRER VISTA ALEGRE ENTRE ELS NÚMEROS 97 I 107.	ESCALES 1:500 (0 12,5 25m) ORIGINALS A1 GRÀFIQUES	NOM DEL PLANOL: PLANTA SITUACIÓ ZONES ACTUACIÓ	DATA: OCTUBRE 2020 / NOM FITXER: 03F01.DWG / PLANOL NÚM. 3 FULL.....1...DE.....1..

ZONA 1

61m² APLICACIÓ DE FORMIGÓ PROJECTAT

720m² APLICACIÓ DE MALLA DE TRIPLE TORSIÓ AMB GEOMALLA.
PERNS D'ANCORATGE i CABLES D'ACER.

ZONA 2

240m² APLICACIÓ DE FORMIGÓ PROJECTAT
+ DRENATGE
(VEURE PLÀNOLS Nº5 FULLS 1 i 2 DE 2)

CARRER DE VISTA ALEGRE

LÍMIT MALLA + GEOMALLA

LÍMIT FORMIGÓ PROJECTAT

MALLA + GEOMALLA

LÍMIT FINCA

6.00

44.00

en construcció

horts

N

X= 415.320
Y= 599.480

X= 415.440
Y= 599.480

X= 415.338
Y= 599.420



LLEGENDA

LÍMIT P.O.U.M.

Ajuntament de Terrassa

CONSULTOR: EUROGEOTECNICA

TÍTOL: PROJECTE PER ESTABILITZAR EL TALÚS DEL CARRER VISTA ALEGRE ENTRE ELS NÚMEROS 97 i 107.

ESCALES: 1: 200 — 0 5 10m — ORIGINALS A1 — GRÀFIQUES

NOM DEL PLÀNOL: SITUACIÓ i TIPUS D'ACTUACIONS D'ESTABILITZACIÓ ZONES 1 i 2

DATA: OCTUBRE 2020

PLÀNOL NÚM. 4

NOM FITXER: 04F00.DWG

FULL.....1...DE....3.

ZONA 1











Ajuntament de Terrassa

CONSULTOR
EUROGEOTECNICA

TÍTOL
PROJECTE PER ESTABILITZAR EL TALÚS
DEL CARRER VISTA ALEGRE ENTRE ELS NÚMEROS 97 i 107.

ESCALES
S/E
0 m
ORIGINALS A1 GRÀFIQUES

NOM DEL PLÀNOL:
SITUACIÓ i TIPUS D'ACTUACIONS D'ESTABILITZACIÓ
FOTOGRAFIES ZONA 1

DATA: OCTUBRE 2020
NOM FITXER: 04F00.DWG

PLÀNOL NÚM. 4
FULL...2...DE...3.

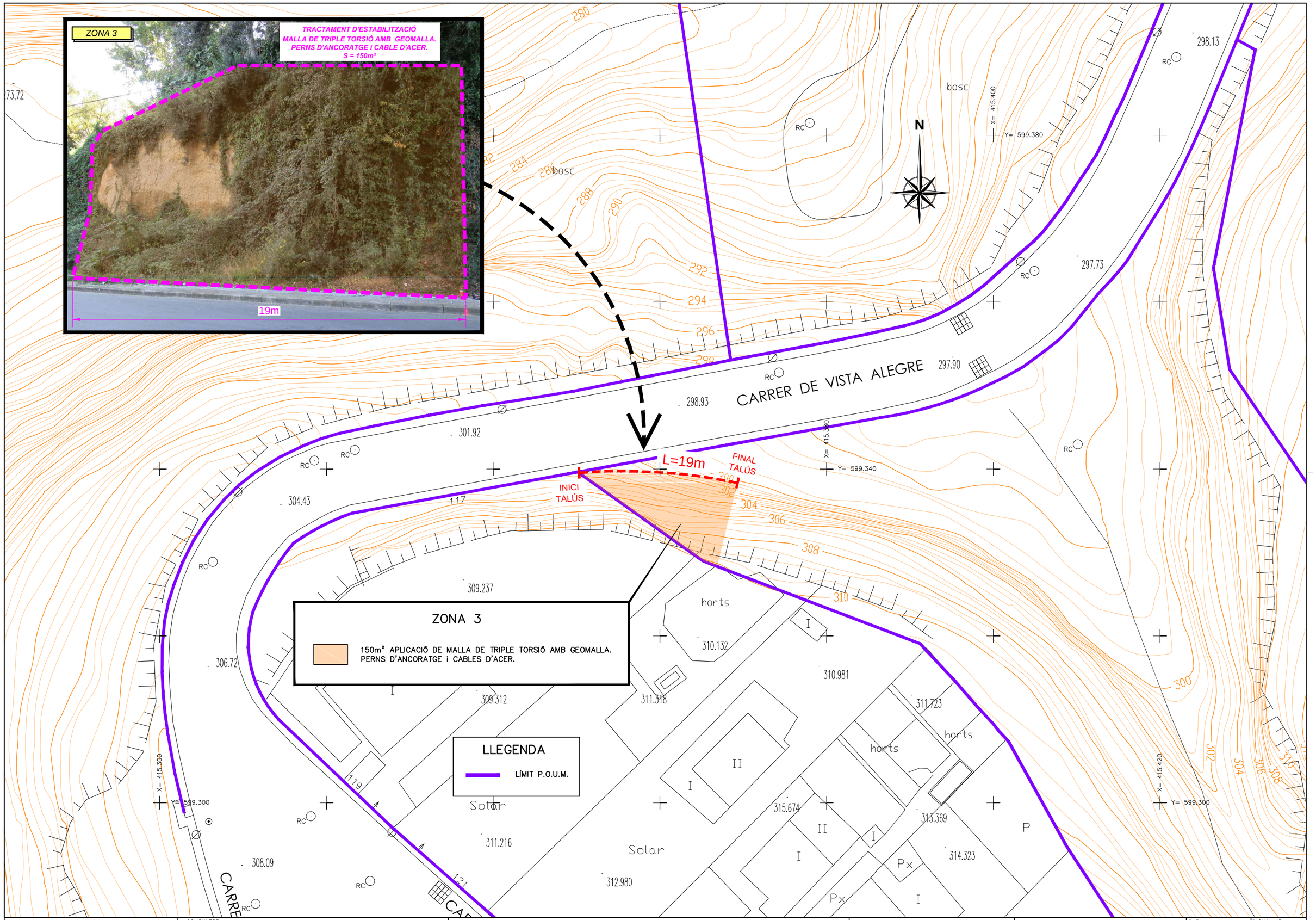

Ajuntament de Terrassa	CONSULTOR EUROGEOTECNICA	TÍTOL PROJECTE PER ESTABILITZAR EL TALÚS DEL CARRER VISTA ALEGRE ENTRE ELS NÚMEROS 97 i 107.	ESCALES 1:200 ORIGINALS A1 0 5 10m GRÀFIQUES	NOM DEL PLÀNOL: SITUACIÓ i TIPUS D'ACTUACIONS D'ESTABILITZACIÓ ZONA 3	DATA: OCTUBRE 2020 NOM FITXER: 04F00.DWG	PLÀNOL NÚM. 4 FULL....3...DE....3.

Projecte Constructiu

Estabilització del talús del carrer Vista Alegre entre els números 97 i 107, del Terme Municipal de Terrassa

Redacció
Euro Geotecnica S.A.U.
Data: Novembre de 2020
Jordi Amigó Mitjana
Dr. Geòleg
Raúl Sánchez
Enginyer Geòleg



EUROGEOTECNICA

ZONA 2





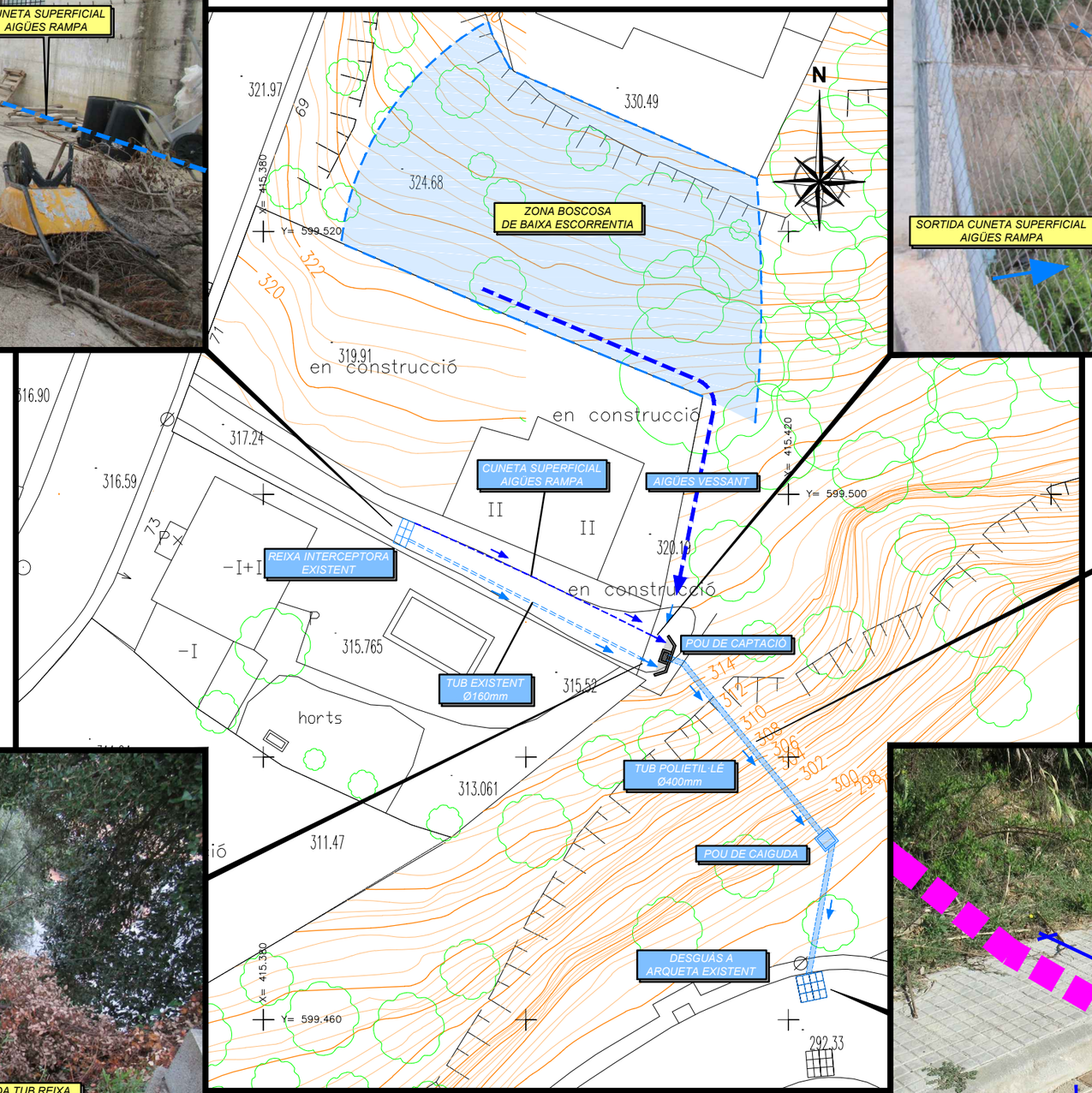





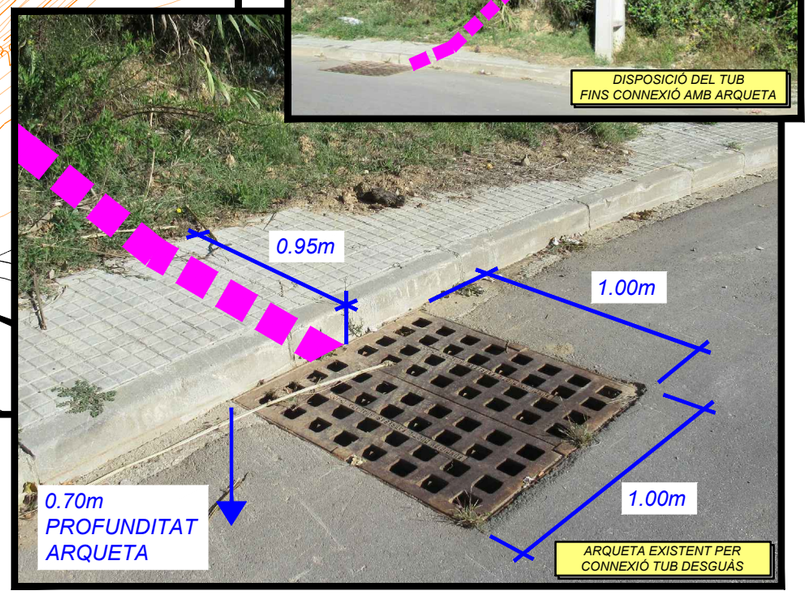

Ajuntament de Terrassa	CONSULTOR: EUROGEOTECNICA	TÍTOL: PROJECTE PER ESTABILITZAR EL TALÚS DEL CARRER VISTA ALEGRE ENTRE ELS NÚMEROS 97 I 107.	ESCALES: 1:200 (0 5 10m) ORIGINALS A1 — GRÀFIQUES	NOM DEL PLÀNOL: DRENATGE ZONA 2 PLANTA I FOTOGRAFIES	DATA: OCTUBRE 2020 / NOM FITXER: 05F00.DWG / PLÀNOL NÚM. 5 / FULL 1 DE 3

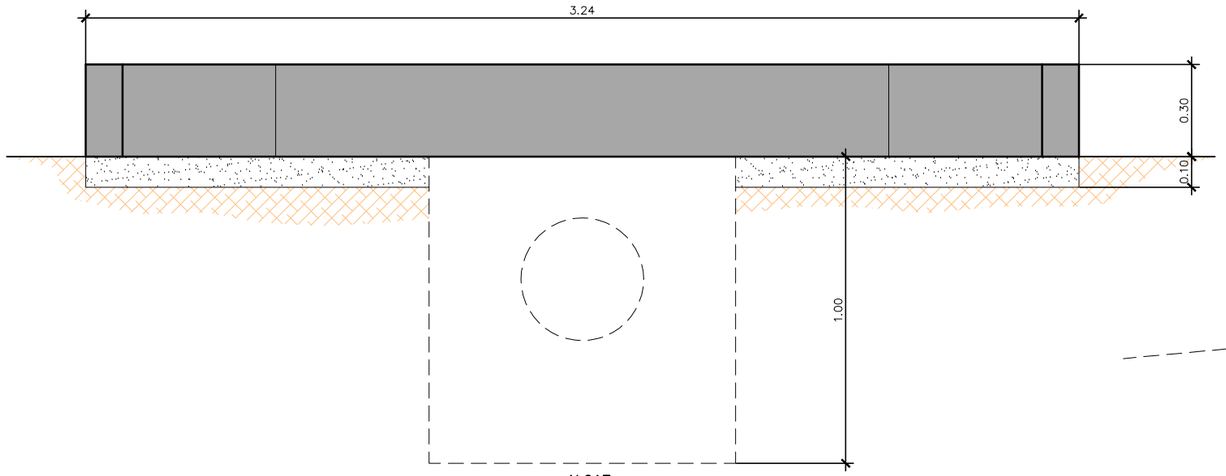

ALÇAT
ESCALA 1:10

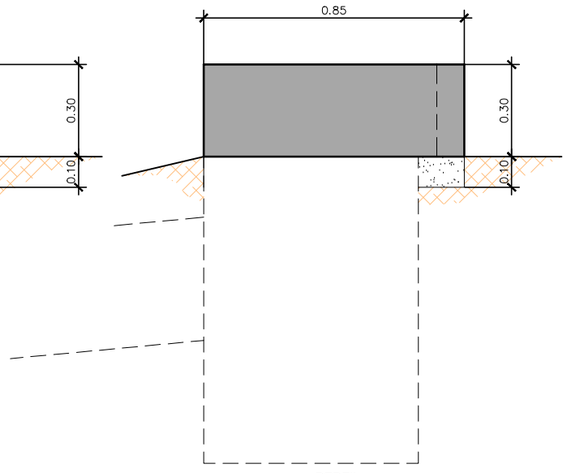

PERFIL
ESCALA 1:10

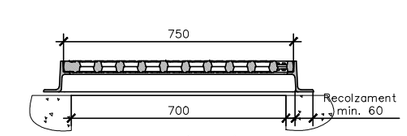

SECCIÓ A–A'

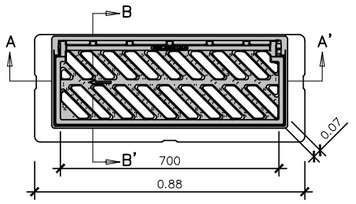

PLANTA

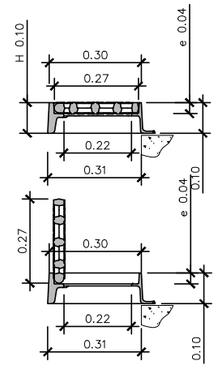

SECCIÓ B–B'

REIXA DE FOSA DÚCTIL
ESCALA 1:10

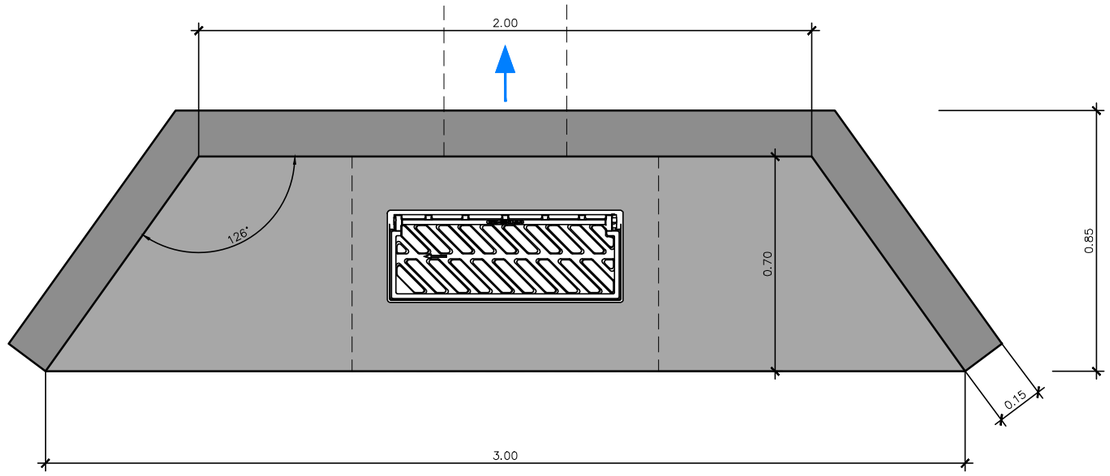

ESTRUCTURA PER CAPTACIÓ D'AIGÜES
PLANTA
ESCALA 1:10

POU DE CAPTACIÓ

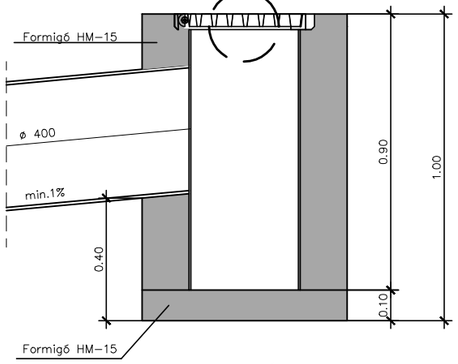

SECCIÓ
ESCALA 1:10

VISTA 3D -1-

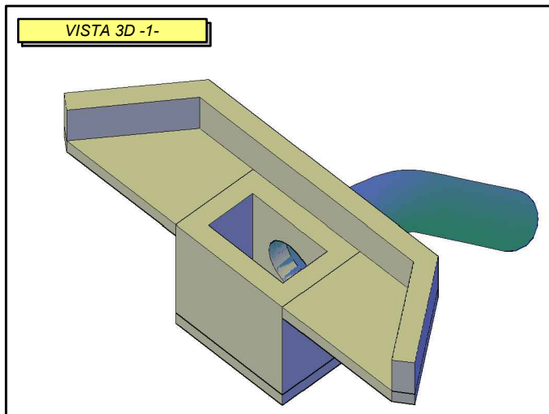

VISTA 3D -2-

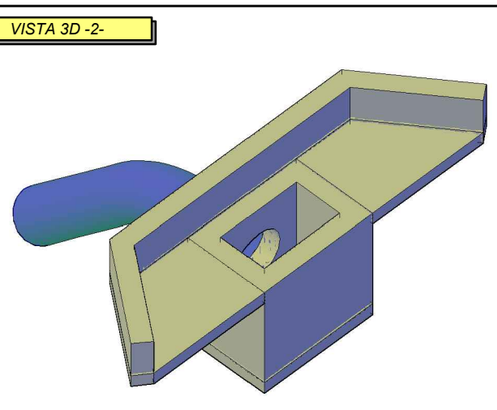

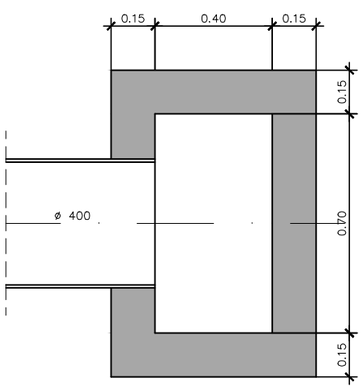

PLANTA
ESCALA 1:10

Ajuntament de Terrassa	CONSULTOR: EUROGEOTECNICA	TÍTOL: PROJECTE PER ESTABILITZAR EL TALÚS DEL CARRER VISTA ALEGRE ENTRE ELS NÚMEROS 97 i 107.	ESCALES 1:200 (0 5 10m) ORIGINALS A1 GRÀFIQUES	NOM DEL PLÀNOL: DRENATGE ZONA 2 DETALLS	DATA: OCTUBRE 2020 / NOM FITXER: 05F00.DWG	PLÀNOL NÚM. 5 / FULL....2..DE....3.

POU DE CAIGUDA
(VEURE PLÀNOL 5 FULL 1 DE 3)

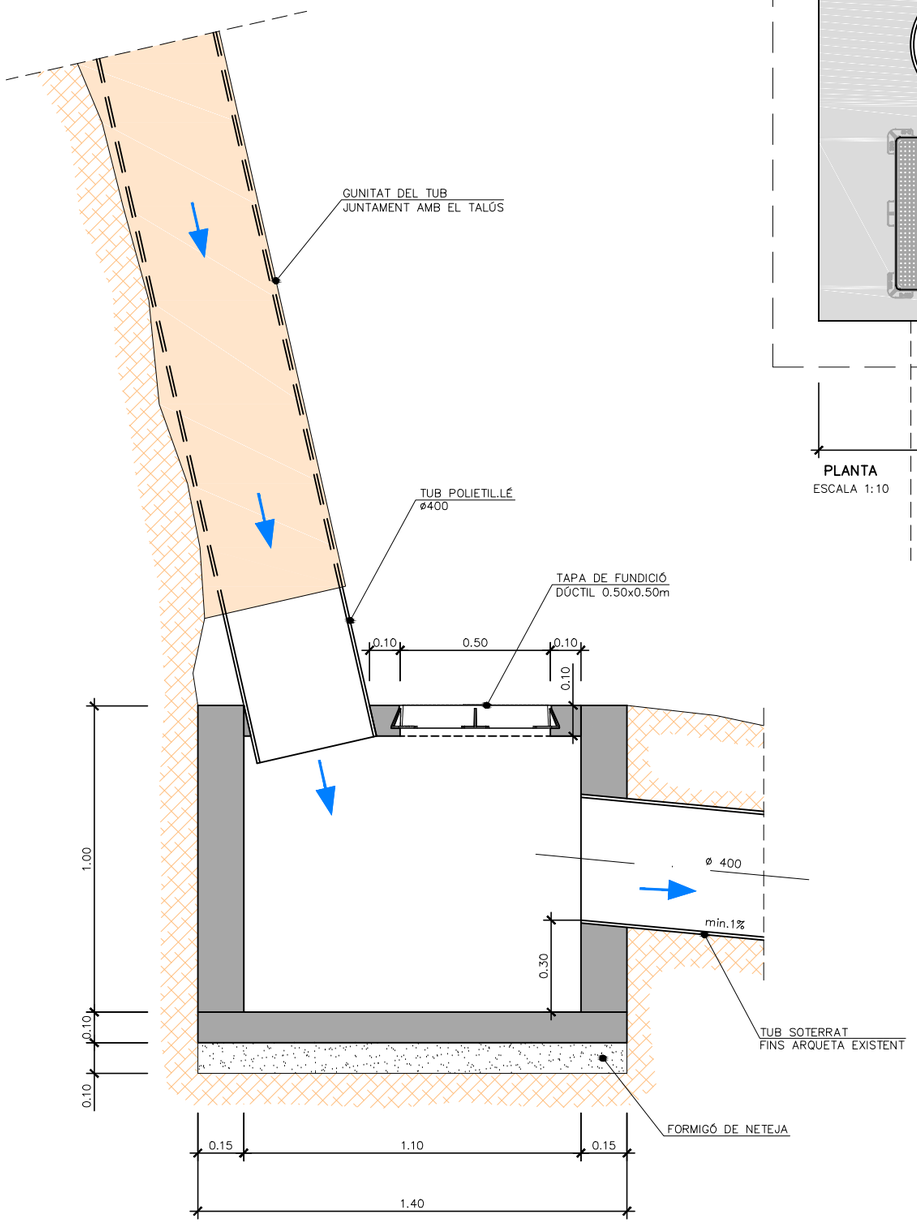

SECCIÓ A–A'
ESCALA 1:10

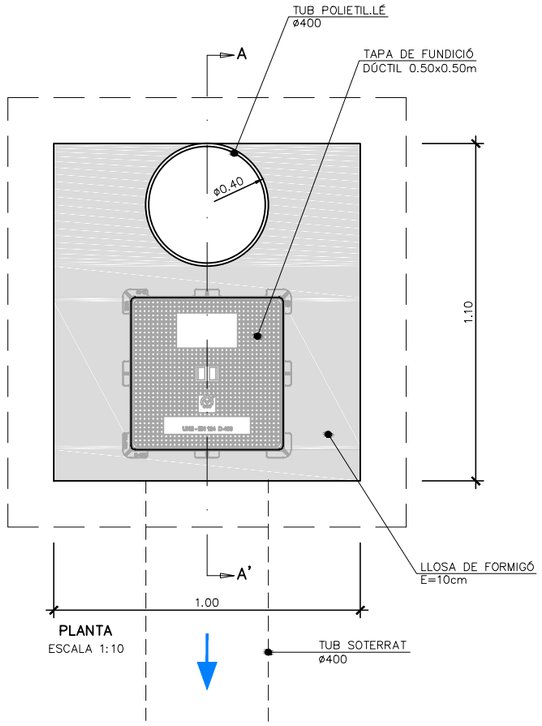

PLANTA
ESCALA 1:10

TAPA DE FUNDICIÓ DÚCTIL

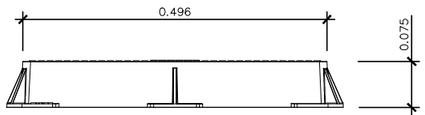

ALÇAT
ESCALA 1:5

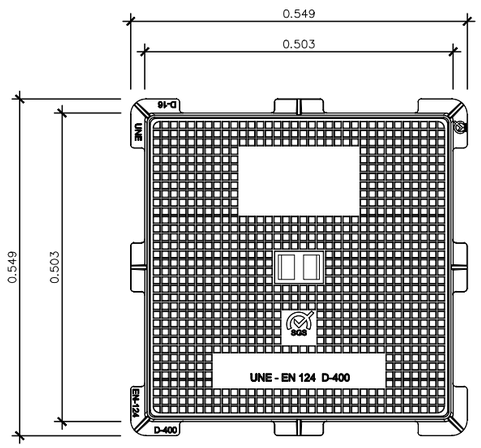

PLANTA
ESCALA 1:5

ARQUETA EXISTENT
C/ DE VISTA ALEGRE
(VEURE PLÀNOL 5 FULL 1 DE 3)

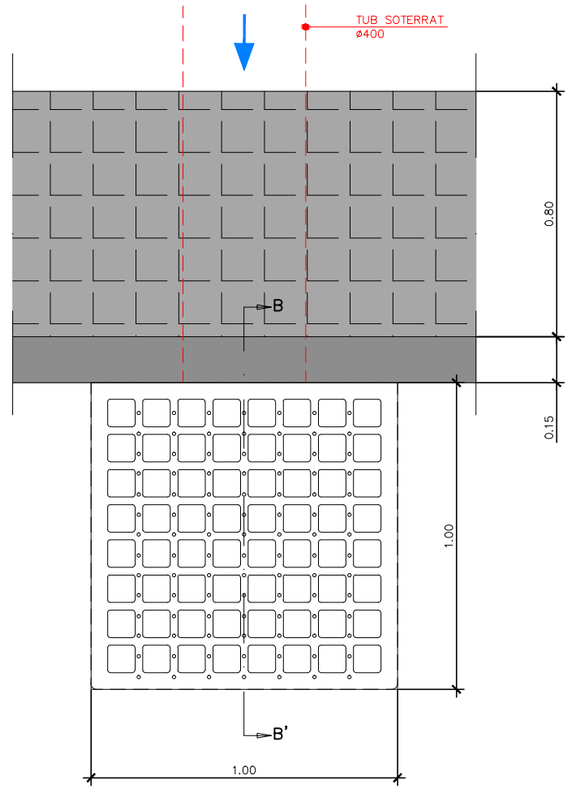

PLANTA
ESCALA 1:10

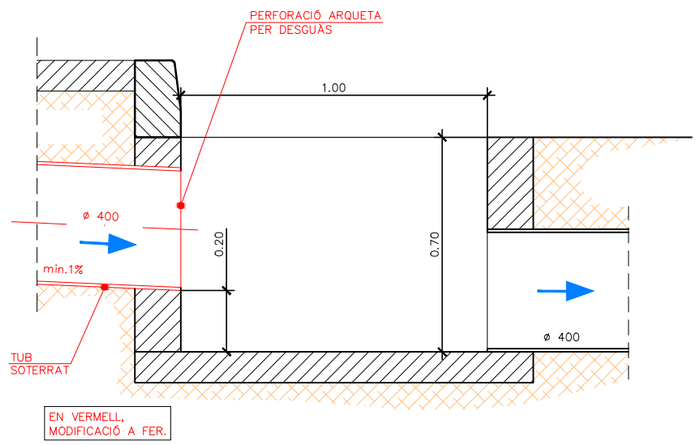

SECCIÓ B–B'
ESCALA 1:10

Ajuntament de Terrassa	CONSULTOR: EUROGEOTECNICA	TÍTOL: PROJECTE PER ESTABILITZAR EL TALÚS DEL CARRER VISTA ALEGRE ENTRE ELS NÚMEROS 97 I 107.	ESCALES 1:200 (ORIGINALS A1) 0 5 10m (GRÀFIQUES)	NOM DEL PLANOL: DRENATGE ZONA 2 DETALLS	DATA: OCTUBRE 2020 / NOM FITXER: 05F00.DWG	PLANOL NÚM. 5 / FULL ... DE ...

FORMIGÓ PROJECTAT I MALLA ELECTROSOLDADA

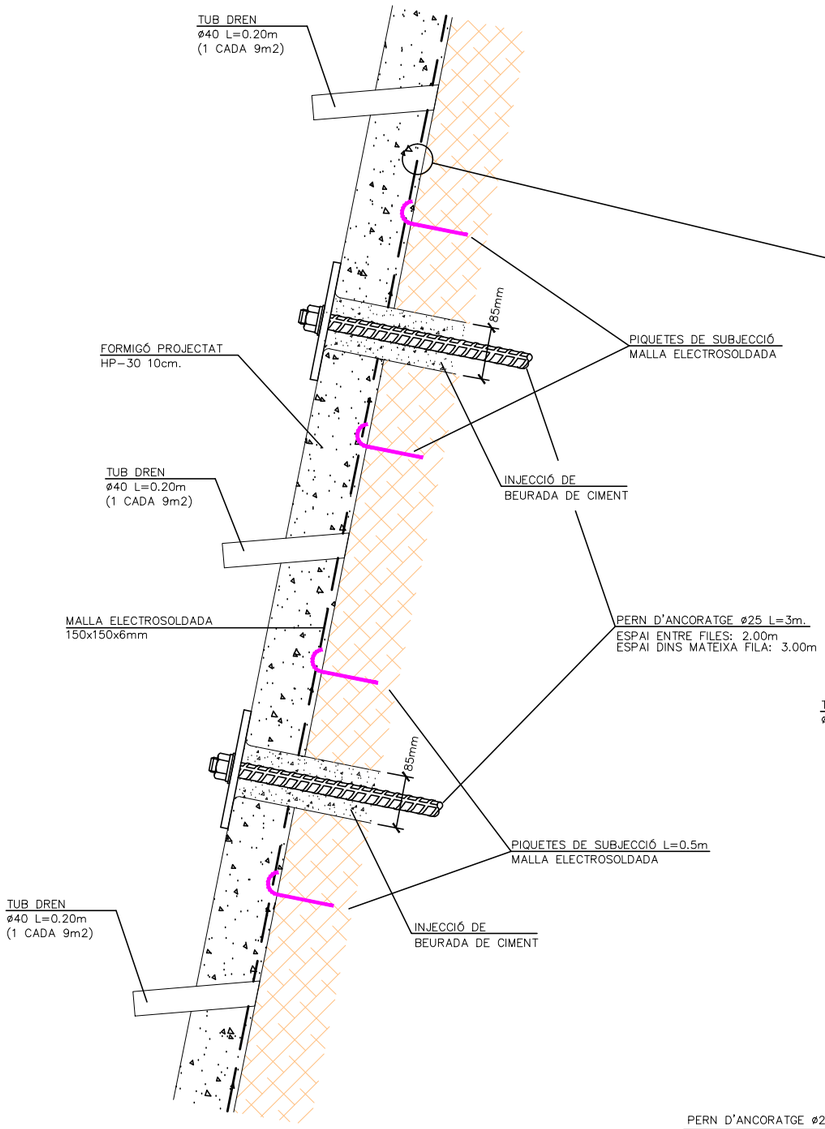

DETALL TRACTAMENT FORMIGÓ PROJECTAT

SENSE ESCALA

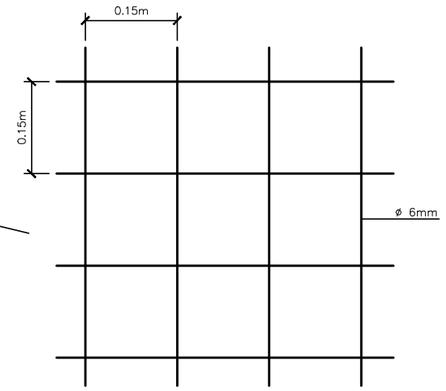

DETALL MALLA ELECTROSOLDADA

150x150x6mm

SENSE ESCALA

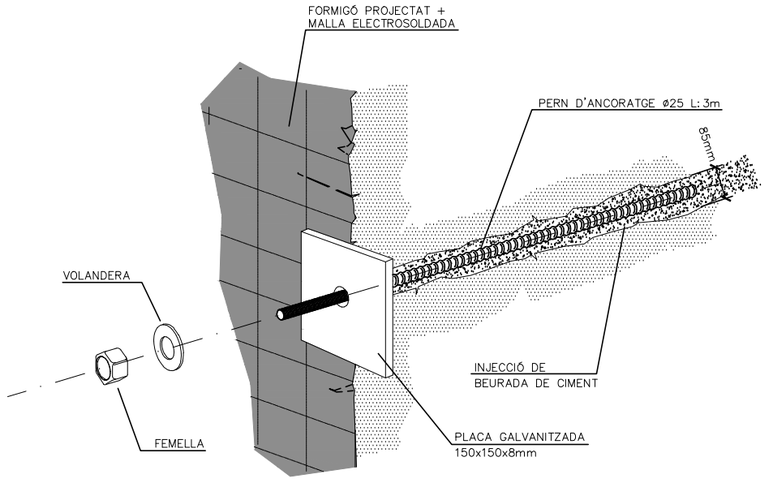

DETALL D'ANCORATGE AMB PLACA

SENSE ESCALA

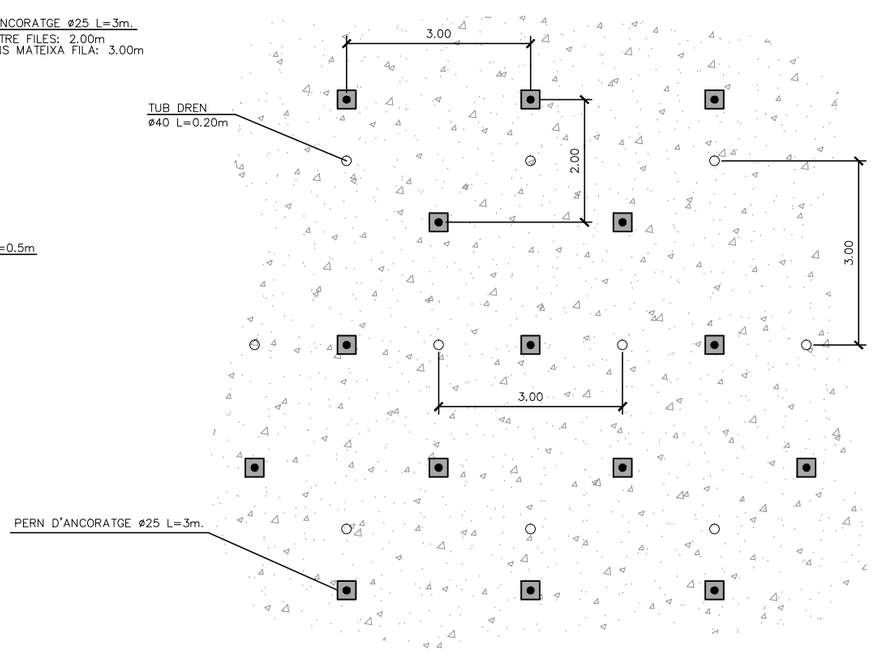

ESQUEMA DISTRIBUCIÓ PERNS D'ANCORATGE

SENSE ESCALA

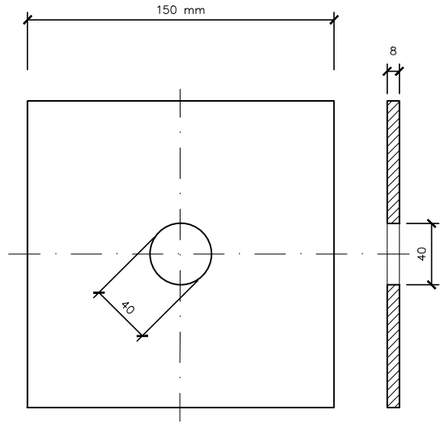

DETALL PLACA DE PERN D'ANCORATGE D'ACER GALVANITZAT

SENSE ESCALA

Ajuntament de Terrassa	CONSULTOR: EUROGEOTECNICA	TÍTOL: PROJECTE PER ESTABILITZAR EL TALÚS DEL CARRER VISTA ALEGRE ENTRE ELS NÚMEROS 97 I 107.	ESCALES: S/E (ORIGINALS A1) 0 m (GRÀFIQUES)	NOM DEL PLÀNOL: DETALLS CONSTRUCTIUS. ACTUACIONS D'ESTABILITZACIÓ. FORMIGÓ PROJECTAT I MALLA ELECTROSOLDADA	DATA: OCTUBRE 2020 / NOM FITXER: 06F01.DWG	PLÀNOL NÚM.: 6 / FULL....1...DE...2.

MALLA DE TRIPLE TORSIÓ AMB GEOMALLA, PERNS D'ANCORATGE i CABLES D'ACER

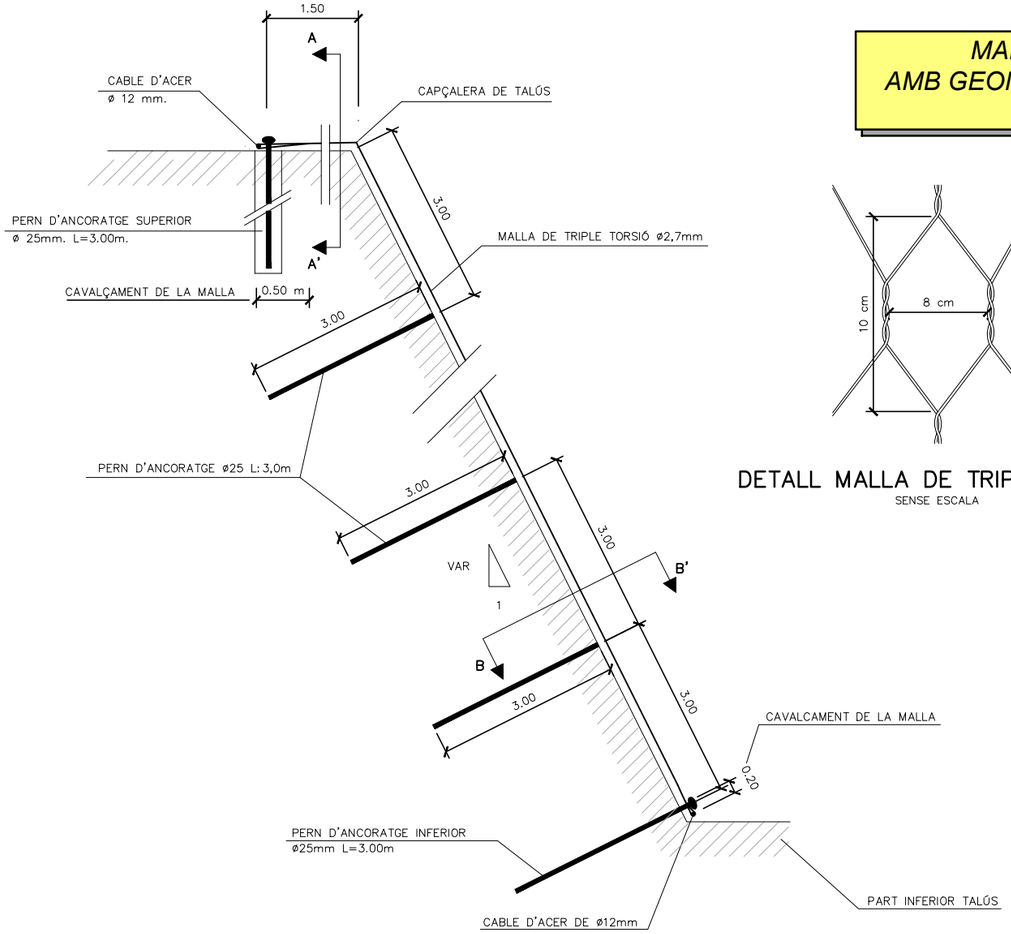

SECCIÓ TRANSVERSAL
ESCALA 1:100

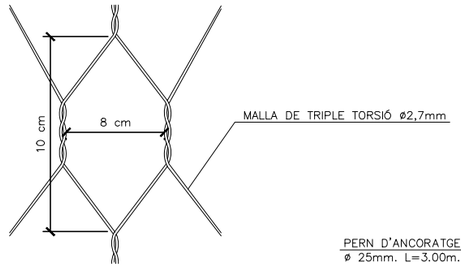

DETALL MALLA DE TRIPLE TORSIÓ
SENSE ESCALA

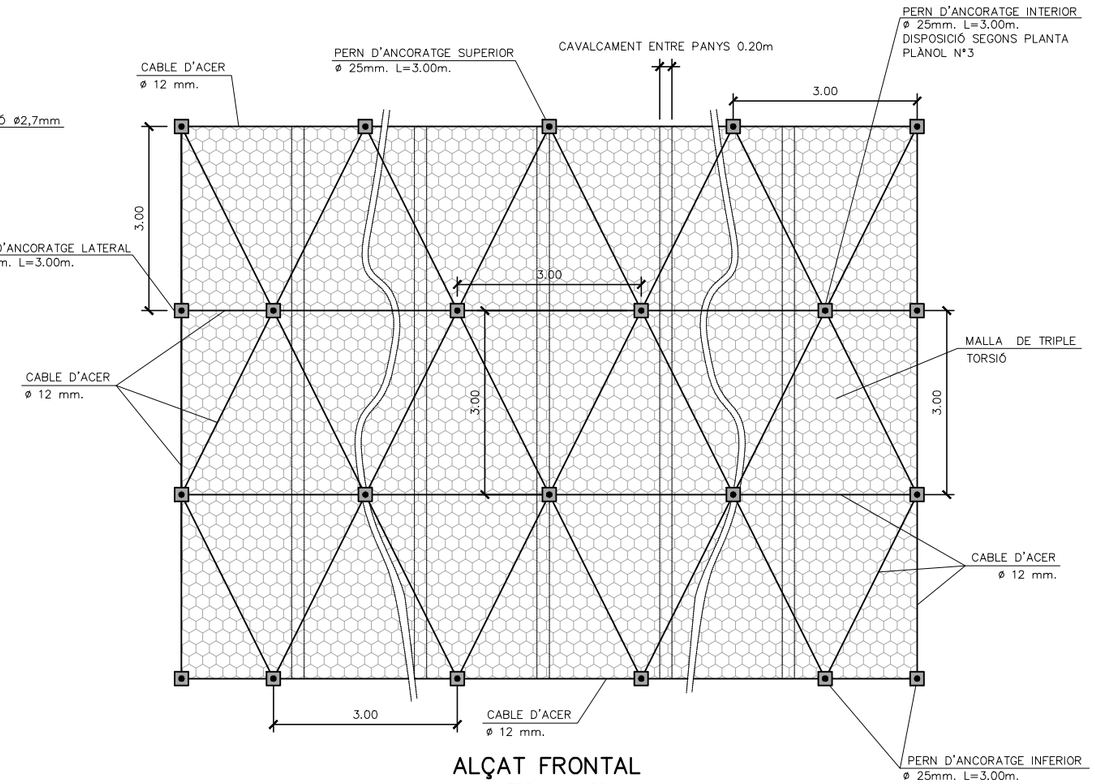

ALÇAT FRONTAL
ESCALA 1:100

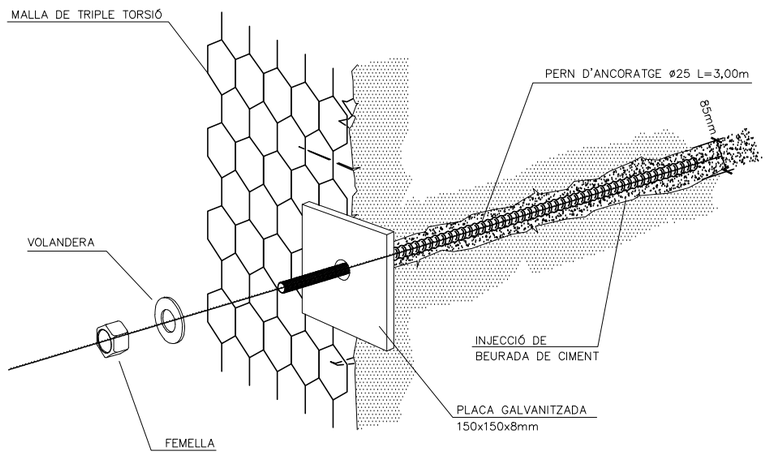

DETALL D'ANCORATGE AMB PLACA
SENSE ESCALA



DETALL GEOMALLA TRIDIMENSIONAL POLIMÈRICA AMB MALLA DE TRIPLE TORSIÓ
ESCALA S/E

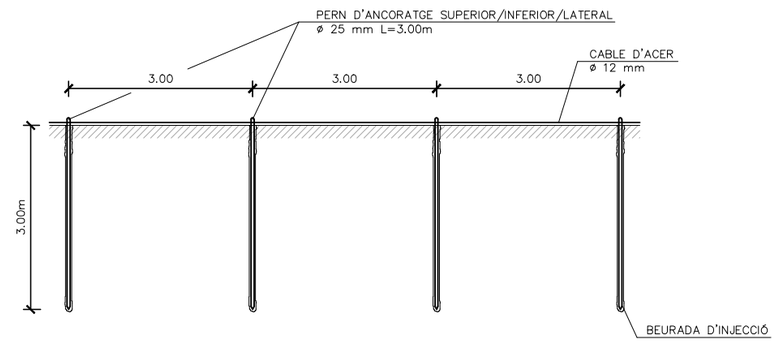

DETALL ANCORATGE PART SUPERIOR/INFERIOR/LATERAL SECCIONS A–A' i B–B'
ESCALA 1:100

Ajuntament de Terrassa	CONSULTOR: EUROGEOTECNICA	TÍTOL: PROJECTE PER ESTABILITZAR EL TALÚS DEL CARRER VISTA ALEGRE ENTRE ELS NÚMEROS 97 i 107.	ESCALES INDICADES; ORIGINALS A1; 0 m; GRÀFIQUES	NOM DEL PLÀNOL: DETALLS CONSTRUCTIUS ACTUACIONS D'ESTABILITZACIÓ MALLA DE TRIPLE TORSIÓ AMB GEOMALLA, PERNS D'ANCORATGE I CABLES D'ACER	DATA: OCTUBRE 2020; NOM FITXER: 06F02.DWG	PLÀNOL NÚM. 6; FULL....2...DE...2.

DOCUMENT 3: PLEC DE PRESCRIPCIONS TÈCNIQUES

ÍNDEX

1. ASPECTES GENERALS 3
1.1. OBJECTE, ABAST I DISPOSICIONS GENERALS 3
1.1.1. Objecte 3
1.1.2. Àmbit d'aplicació 3
1.1.3. Instruccions, normes i disposicions aplicables 3
1.2. DESCRIPCIÓ DE LES OBRES 4
1.3. DIRECCIÓ D'OBRA 4
1.4. DESENVOLUPAMENT DE LES OBRES 5
1.4.1. Replanteig: Acta de Comprovació del Replanteig 5
1.4.2. Plànols d'obra 6
1.4.3. Programa de treballs 6
1.4.4. Control de qualitat 6
1.4.5. Mitjans del Contractista per a l'execució dels treballs 6
1.4.6. Informació a preparar pel Contractista 7
1.4.7. Seguretat i salut al treball 7
1.4.8. Afeccions al medi ambient 7
1.4.9. Abocadors 7
1.4.10. Execució de les obres no especificades en aquest Plec 7
1.4.11. Recepció i liquidació de les obres 7
1.4.12. Termini de garantia 7
1.5. AMIDAMENT I ABONAMENT 8
1.5.1. Abonament de les obres 8
1.5.1.1. Preus unitaris 8
1.5.1.2. Altres despeses per compte del Contractista 8
1.6. SEGURETAT I SALUT 8
2. MATERIALS 9
2.1. ASPECTES GENERALS 9
2.2. LIQUIDS 9
2.2.1. Neutre 9
2.3. GRANULATS 11
2.3.1. SORRES 11
2.4. AGLOMERANTS I CONGLOMERANTS 18
2.4.1. CIMENTS 18
2.4.2. CALÇS 25
2.5. FORMIGONS DE COMPRA 29
2.5.1. FORMIGONS ESTRUCTURALS PER ARMAR 29
2.6. ADDITIUS, ADDICIONS I PRODUCTES DE TRACTAMENT PER A FORMIGONS, MORTERS I BEURADES 41
2.6.1. ADDITIUS I ADDICIONS PER A FORMIGONS, MORTERS I BEURADES 41
2.7. ADHESIUS 57
2.7.1. ADHESIUS D'APLICACIÓ UNILATERAL 57
2.8. FERRETERIA 60
2.8.1. FILFERROS 60

2.8.2. TACS I VISOS 62
2.8.3. ANCORATGES ESPECIALS 63
2.9. ACER 67
2.9.1. CABLE D'ACER GALVANITZAT 67
2.9.2. Ancoratges 67
2.9.3. ACER EN BARRES CORRUGADES 70
2.9.4. MALLES ELECTROSOLDADES 78
2.10. MATERIALS PER A ENCOFRATS I APUNTALAMENTS 85
2.10.1. MATERIALS AUXILIARS PER A ENCOFRATS I APUNTALAMENTS 85
2.11. MATERIALS BÀSICS D'AGLOMERATS DE CIMENT 88
2.11.1. BLOCS DE MORTER DE CIMENT 88
2.12. JARDINERIA I MESURES CORRECTORES D'IMPACTE AMBIENTAL 93
2.12.1. ESMENES BIOLÒGIQUES 93
2.12.2. TERRES I SUBSTRATS PER A JARDINERIA 94
2.12.3. ARBRES I PLANTES 97
3. ELEMENTS COMPOSTOS 104
3.1. ELEMENTS COMPOSTOS BÀSICS 104
3.1.1. MORTERS I PASTES 104
3.1.1.1. MORTERS SENSE ADDITIUS 104
4. PARTIDES D'OBRA D'ENGINYERIA CIVIL 106
4.1. ASPECTES GENERALS 106
4.2. TREBALLS GENERALS 106
4.2.1. Replantejament 106
4.2.2. Accés a les obres. 107
4.2.3. Instal·lacions auxiliars d'obra i obres auxiliars 107
4.2.4. Maquinària i mitjans auxiliars 107
4.3. MOVIMENT DE TERRES 108
4.3.1. Esbrossada 108
4.3.2. Sanejament de talussos 110
4.3.3. Excavacions en desmunt 111
4.4. CONTENCIÓ DE TALUSSOS 117
4.4.1. Perns d'ancoratge 117
4.4.2. Malla de cables d'acer tipus "Soil nailing" 119
4.4.3. Formigó porjectat per a talussos 121
4.5. TANCAMENTS I DIVISÒRIES 124
4.5.1. Parets de blocs de morter de ciment 124
4.6. DRENATGE 128
4.6.1. Cuneta de coronació i baixants 128
4.7. MESURES CORRECTORES D'IMPACTE AMBIENTAL I JARDINERIA 130
4.7.1. Condicionament amb esmenes biològiques 130
4.7.2. Aportació de terres i substrats per a jardineria 131
4.7.3. Subministrament d'arbres i de plantes 132
4.7.4. Plantacions i trasplantaments d'arbres i plantes 134
5. SIGNATURES 138

PLEC DE PRESCRIPCIONS TÈCNIQUES

1. ASPECTES GENERALS

1.1. OBJECTE, ABAST I DISPOSICIONS GENERALS

1.1.1. Objecte

Aquest Plec de Prescripcions Tècniques Particulars té per objecte estructurar l'organització general de l'obra, fixar les característiques dels materials a emprar, establir les condicions que ha de complir el procés d'execució de l'obra i, per últim, organitzar el mode i manera en què s'han de realitzar els amidaments i abonaments de les obres.

En tots els articles del present Plec de Prescripcions Tècniques Particulars s'entendrà que el seu contingut regeix per a les matèries que expressen els seus títols en tant que no s'oposin a l'establert a les condicions que figuren al Contracte signat per l'Ajuntament de Terrassa amb el Contractista adjudicatari de les obres, en endavant Contracte d'execució, el contingut del qual en la seva totalitat és d'obligat compliment per a l'execució de l'obra.

1.1.2. Àmbit d'aplicació

El present Plec s'aplicarà a totes les obres necessàries per al Projecte per estabilitzar el talús del carrer Vista Alegre entre els números 97 i 107, de Terrassa.

1.1.3. Instruccions, normes i disposicions aplicables

Seran d'aplicació, en el seu cas, com a supletòries o complementàries de les disposicions contingudes en aquest Plec, les disposicions contingudes al Plec de Prescripcions Tècniques Generals PGI-10, sempre que no modifiquin ni s'oposin a allò que en aquest Plec s'especifica.

El Contractista està obligat al compliment de totes les instruccions, plecs o normes de tota índole promulgades per l'administració de l'estat, de l'autonomia, d'ajuntaments i d'altres organismes competents, que tinguin aplicació als treballs que s'han de fer, quedant a decisió de la Direcció d'Obra resoldre qualsevol discrepància que pugui haver respecte el que disposa aquest Plec.

En particular, el Contractista prendrà totes les mesures necessàries per al compliment de la legislació vigent en matèria mediambiental, de seguretat laboral, d'emmagatzematge i de transport, en tots aquells materials o unitats respecte als quals al PGI-10 s'inclou aquesta condició.

Serà d'aplicació l'acord del Govern de la Generalitat de Catalunya de 9 de juny de 1998 (DOGC de 03/08/1998), pel qual es fixen els criteris per a la utilització en l'obra pública de determinats productes utilitzats en la construcció.

Tots aquests documents obligaran d'acord amb la seva redacció original i amb les modificacions posteriors, declarades d'aplicació obligatòria i que es declarin com a tal durant el termini de les obres d'aquest Projecte.

El Contractista tindrà especial interès en la protecció i conservació del terreny, edificacions, entorn i tots aquells elements que puguin veure's afectats pel desenvolupament del Contracte d'execució. En particular, haurà de complir tota la normativa mediambiental que sigui d'aplicació a la zona de les obres i, en cas que s'hagin previst al Contracte d'execució, el Pla d'Assegurament de la Qualitat i el Pla de Medi Ambient (PAQMA), que una vegada per la Direcció d'Obra i acceptats per l'Ajuntament de Terrassa, formaran part dels documents contractuals de l'obra.

En compliment del RD 105/2008, pel qual es regula la producció i gestió dels residus de construcció i demolició, el Contractista redactarà el Pla de Gestió de Residus que, una vegada aprovat per la Direcció d'Obra i acceptat per l'Ajuntament de Terrassa, formarà part dels documents contractuals de l'obra. En cas que el Contracte d'execució prevegi la redacció del PAQMA, aquest Pla de Gestió de Residus s'inclourà en el mateix.

1.2. DESCRIPCIÓ DE LES OBRES

En el present document es pretén determinar la metodologia a seguir pel Projecte per estabilitzar el talús del carrer Vista Alegre entre els números 97 i 107, de Terrassa.

1.3. DIRECCIÓ D'OBRA

La direcció, seguiment, control i valoració de les obres objecte del Projecte, així com de les que corresponguin a ampliacions o modificacions establertes per l'Ajuntament de Terrassa, estarà a càrrec d'una Direcció d'Obra encapçalada per un tècnic titulat competent. L'Ajuntament de Terrassa participarà en la Direcció d'Obra en la mesura que ho cregui convenient.

Per a poder complir amb la màxima efectivitat la missió que li és encarregada, la Direcció d'Obra gaudirà de les més àmplies facultats, podent conèixer i participar en totes aquelles previsions o actuacions que porti a terme el Contractista.

Seran base per al treball de la Direcció d'Obra allò disposat al Contracte d'execució i al contracte signat entre l'Ajuntament de Terrassa i la Direcció d'Obra, i en particular:

- Els Plànols del projecte.
- El Plec de Prescripcions Tècniques Particulars.
- Els Quadres de Preus.
- El preu i termini d'execució contractats.
- El Programa de Treball formulat pel Contractista i acceptat per l'Ajuntament de Terrassa.
- Les modificacions d'obra establertes per l'Ajuntament de Terrassa.

El Contractista haurà d'actuar d'acord amb les normes i instruccions complementàries, que d'acord amb allò que estableix el present Plec de Prescripcions Tècniques

Particulars, li siguin dictades per la Direcció d'Obra per a la regulació de les relacions entre ambdós en allò referent a les operacions de control, valoració i en general, d'informació relacionades amb l'execució de les obres.

Per altra banda, la Direcció d'Obra podrà establir normatives reguladores de la documentació o altre tipus d'informació que hagi de formular o rebre el Contractista per a facilitar la realització de les expressades funcions. Aquestes normatives seran d'obligat compliment per al Contractista sempre que, si aquest ho requereix, siguin prèviament conformades per l'Ajuntament de Terrassa.

El Contractista designarà formalment, d'acord amb l'Article 101.4 del PGI-10, les persones de la seva organització que estiguin capacitades i facultades per a tractar amb la Direcció d'Obra les diferents matèries objecte de les funcions de les mateixes i en els diferents nivells de responsabilitat, de tal manera que estiguin sempre presents a l'obra persones capacitades i facultades per a decidir sobre els temes que es consideri necessari tractar per part de la Direcció d'Obra, i per a elaborar la documentació formal de constància, conformitat o objeccions.

La Direcció d'Obra podrà aturar qualsevol dels treballs en curs de la realització que, segons el seu criteri, no s'executin d'acord amb les prescripcions contingudes a la documentació definitòria de les obres.

1.4. DESENVOLUPAMENT DE LES OBRES

1.4.1. Replanteig: Acta de Comprovació del Replanteig

Amb anterioritat a la iniciació de les obres, el Contractista, conjuntament amb la Direcció d'Obra, procedirà a la comprovació de les bases de replanteig i els punts fixos de referència que constin als documents del Projecte, aixecant-se un Acta dels resultats.

A partir de la comprovació del replanteig de les obres, tots els treballs de replanteig necessaris per a l'execució de les obres seran realitzats per compte i risc del Contractista. El Contractista no podrà iniciar l'execució de cap obra o part d'ella sense haver obtingut de la Direcció d'Obra la corresponent aprovació del replanteig.

L'aprovació per part de la Direcció d'Obra de qualsevol replanteig efectuat pel Contractista no allibera aquest de la responsabilitat en l'execució de les obres. Els perjudicis que ocasionessin els errors de replanteig del Contractista hauran de ser solucionats a càrrec d'aquest en la forma que indiqui la Direcció d'Obra.

El Contractista haurà de proveir al seu càrrec tots els materials, aparells i equips de topografia, personal tècnic especialitzat i mà d'obra auxiliar, necessaris per efectuar els replanteigs i materialitzar els vèrtexs, bases, punts i senyals anivellats. Tots els mitjans materials i de personal esmentats tindran la qualificació adequada al grau d'exactitud dels treballs topogràfics que requereixi cadascuna de les fases de replanteig d'acord amb les característiques de l'obra.

A les comprovacions de replanteig que la Direcció d'Obra efectuï, el Contractista evitarà que els treballs d'execució de les obres interfereixin o entorpeixin les operacions de comprovació i, quan sigui indispensable, suspendrà els esmentats treballs, sense que per això tingui dret a cap indemnització.

El Contractista executarà al seu càrrec els accessos, corrioles, escales, passarel·les i bastides necessàries per a la realització de tots els replanteigs, tant, els efectuats per ell mateix com per la Direcció d'Obra per a les comprovacions dels replanteigs i per a la materialització dels punts topogràfics esmentats anteriorment.

El Contractista serà responsable de la conservació, durant el temps de vigència del contracte, de tots els punts topogràfics materialitzats en el terreny i senyals anivellats, havent de reposar al seu càrrec els que per necessitat d'execució de les obres o per deteriorament haguessin estat moguts o eliminats, la qual cosa comunicarà per escrit a la Direcció d'Obra, i aquesta donarà les instruccions oportunes i ordenarà la comprovació dels punts recuperats.

Es compliran les condicions establertes als Articles 103.2 i 104.1 del PGI-10.

1.4.2. Plànols d'obra

Un cop efectuat el replanteig i els treballs necessaris per a un perfecte coneixement de la zona i característiques del terreny i materials, el Contractista formularà els plànols detallats d'execució que la Direcció d'Obra cregui convenients, justificant adequadament les disposicions i dimensions que figuren en aquests segons els plànols del projecte constructiu, els resultats dels replanteigs, treballs i assaigs realitzats, els plecs de condicions i els reglaments vigents. Aquests plànols s'hauran de formular amb suficient anticipació, que fixarà la Direcció d'Obra, a la data programada per a l'execució de la part d'obra a la qual es refereixen, i hauran de ser aprovats per la Direcció d'Obra, que igualment assenyalarà al Contractista el format i disposició en què ha d'establir-los. En formular aquests plànols es justificaran adequadament les disposicions adoptades.

Es compliran les condicions establertes a l'Article 102.2 del PGI-10.

1.4.3. Programa de treballs

Prèviament a la contractació de les obres el Contractista haurà de formular un programa de treball complert. Aquest programa de treball serà aprovat per la Direcció d'Obra al temps i en raó del Contracte d'execució. L'estructura del programa s'ajustarà a les indicacions de l'Ajuntament de Terrassa.

Es compliran les condicions establertes en l'Article 103.3 del PGI-10.

1.4.4. Control de qualitat

El control de qualitat, fins un import del 2% del cost de l'obra (PEM) serà assumit pel contractista.

Serà d'aplicació allò disposat al Contracte d'execució.

Es compliran les condicions establertes a l'Article 104.3 del PGI-10.

1.4.5. Mitjans del Contractista per a l'execució dels treballs

Serà d'aplicació allò disposat al Contracte d'execució.

Constitueix obligació del Contractista el projecte, la construcció, conservació i explotació, desmuntatge, demolició i enretirada de l'obra de totes les instal·lacions auxiliars d'obra i de totes les obres auxiliars necessàries per l'execució de l'obra.

Es compliran les condicions establertes a l'Article 104.2 del PGI-10.

1.4.6. Informació a preparar pel Contractista

El Contractista haurà de preparar periòdicament per a la seva remissió a la Direcció d'Obra informes sobre els treballs de projecte, programació i seguiment que li estiguin encomanats d'acord amb el que figura al Contracte d'execució.

Les normes sobre el contingut, forma i dates per al lliurament d'aquesta documentació vindran fixades per la Direcció d'Obra.

Serà, de la mateixa manera, obligació del Contractista deixar constància formal de les dades bàsiques de la forma del terreny que existia abans del inici de les obres, així com de la definició d'aquelles activitats o parts d'obra que hagin de quedar ocultes.

Aquest darrer punt, haurà de ser, addicionalment, degudament comprovat i avalat per la Direcció d'Obra prèviament a la seva ocultació.

Tota aquesta documentació servirà de base per a la confecció del projecte final de les obres, a redactar per la Direcció d'Obra, amb la col·laboració del Contractista que aquesta cregui convenient.

l'Ajuntament de Terrassa no es fa responsable de l'abonament d'activitats per a les quals no existeixi comprovació formal de l'obra oculta i, en tot cas, es reserva el dret que qualsevol despesa que comportés la comprovació d'haver estat executades les esmentades obres, sigui a càrrec del Contractista.

1.4.7. Seguretat i salut al treball

Serà d'aplicació allò disposat al Contracte d'execució.

1.4.8. Afeccions al medi ambient

Serà d'aplicació allò disposat al Contracte d'execució.

1.4.9. Abocadors

Serà d'aplicació allò disposat al Contracte d'execució.

1.4.10. Execució de les obres no especificades en aquest Plec

L'execució de les unitats d'obra del present Projecte, les especificacions de les quals no figuren en aquest Plec de Prescripcions Tècniques Particulars, es faran d'acord amb allò especificat per aquestes a la normativa vigent, o en el seu defecte, amb allò que ordeni la Direcció d'Obra, dins de la bona pràctica per a obres similars

1.4.11. Recepció i liquidació de les obres

Serà d'aplicació allò esmentat al Contracte d'execució.

1.4.12. Termini de garantia

Serà d'aplicació allò esmentat al Contracte d'execució.

1.5. AMIDAMENT I ABONAMENT

Serà d'aplicació allò disposat al Contracte d'execució i en aquest Plec de Prescripcions Tècniques Particulars.

Es compliran les condicions establertes a l'Article 106.2.5 del PGI-10.

1.5.1. Abonament de les obres

1.5.1.1. Preus unitaris

Serà d'aplicació allò disposat al Contracte d'execució i en aquest Plec de Prescripcions Tècniques Particulars.

1.5.1.2. Altres despeses per compte del Contractista

Seran per compte del Contractista totes les despeses esmentades en el Contracte d'execució.

1.6. SEGURETAT I SALUT

La part contractual d'aquest Plec corresponent a la Seguretat i Salut en l'obra, es troba continguda a l'Annex "Estudi de Seguretat i Salut.

2. MATERIALS

2.1. ASPECTES GENERALS

En aquest capítol són especificades les propietats i característiques que han de tenir el materials que hauran d'ésser utilitzats a l'obra. En el cas de que algun material o característica no haguessin estat suficientment definits, haurà de suposar-se que és el de millor qualitat que existeix al mercat dins la seva classe, i que haurà d'acomplir la normativa tècnica vigent.

Tots ells seran de primer ús i amb menys d'un any des de la seva fabricació, llevat autorització escrita de la Direcció d'Obra.

Si la procedència o classe dels materials vingués fixada en els Documents Contractuals, el Contractista estarà obligat a mantenir la procedència o classe, havent d'obtenir l'autorització expressa de la Direcció d'Obra per poder utilitzar materials "similars", que en qualsevol cas hauran de complir amb els requisits de qualitat, funcionalitat i estètiques definits en el Projecte.

El Contractista notificarà a la Direcció d'Obra, amb la suficient antelació, l'origen dels materials que es proposi emprar, aportant les mostres amb els seus certificats d'origen i les demés dades necessàries, tant en el referent a la seva quantitat com a la seva qualitat i terminis de subministrament.

Les mostres, components o equips que proposi el Contractista per a la seva acceptació hauran de complir sempre amb les condicions establertes al present Plec i no podran suposar increment ni al preu ni a la duració de l'obra.

En el cas d'elements no contemplats en aquest plec seràn d'aplicació la normativa vigent i les condicions que dictamini el Director d'Obra. Seran referència les condicions tècniques el banc BEDEC del Itec, Institut de Tecnologia de la Construcció de Catalunya.

2.2. LIQUIDS

2.2.1. Neutre

DEFINICIÓ I CARACTERÍSTIQUES DELS ELEMENTS

Aigües utilitzades per algun dels usos següents:

- Confecció de formigó
- Confecció de morter
- Confecció de pasta de guix
- Reg de plantacions
- Conglomerats de grava-ciment, terra-ciment, grava-emulsió, etc.
- Humectació de bases o subbases
- Humectació de peces ceràmiques, de ciment, etc.

Característiques generals:

Poden ser utilitzades les aigües potables i les sancionades com a acceptables per la pràctica.

Es poden utilitzar aigües de mar o salines anàlogues per a la confecció o curat de formigons sense armadura. Per a la confecció de formigó armat o pretesat es prohibeix l'ús d'aquestes aigües, tret del cas que es facin estudis especials.

Es podrà utilitzar aigua reciclada provinent del rentat dels camions formigonera a la pròpia central de formigó, sempre que compleixi les especificacions anteriors i la seva densitat sigui <= 1,3 g/m3 i la densitat total sigui <=1,1 g/cm

L'aigua a utilitzar tant en el curat com en la pastada del formigó, no ha de contenir cap substància perjudicial en quantitats que puguin afectar a les propietats del formigó o a la protecció de l'armat.

Si ha d'utilitzar-se per a la confecció o el curat de formigó o de morters i no hi ha antecedents de la seva utilització o aquesta presenta algun dubte s'haurà de verificar que acompleix totes aquestes característiques:

- Exponent d'hidrogen pH (UNE 83952): >= 5
- Total de substàncies dissoltes (UNE 83957): <= 15 g/l (15.000 ppm)
- Sulfats, expressats en SO4- (UNE 83956)
    - Ciment tipus SR: <= 5 g/l (5.000 ppm)
    - Altres tipus de ciment: <= 1 g/l (1.000 ppm)
- Ió clor, expressat en Cl- (UNE 7178)
    - Aigua per a formigó armat: <= 3 g/l (3.000 ppm)
    - Aigua per a formigó pretesat: <= 1 g/l (1.000 ppm)
    - Aigua per a formigó en massa amb armadura de fissuració: <= 3 g/l (3.000 ppm)
- Hidrats de carboni (UNE 7132): 0
- Substàncies orgàniques solubles en èter (UNE 7235): <= 15 g/l (15.000 ppm)

Ió clor total aportat per components d'un formigó no pot superar:

- Pretensat: <= 0,2% pes de ciment
- Armat: <= 0,4% pes de ciment
- En massa amb armadura de fissuració: <= 0,4% pes de ciment

CONDICIONS DE SUBMINISTRAMENT I EMMAGATZEMATGE

Subministrament i emmagatzematge: De manera que no s'alterin les seves condicions.

UNITAT I CRITERIS D'AMIDAMENT

Unitat d'amidament: la indicada a la descripció de l'element

Criteri d'amidament: quantitat necessària subministrada a l'obra

NORMATIVA DE COMPLIMENT OBLIGATORI

Real Decreto 1247/2008, de 18 de julio, por el que se aprueba la Instrucción de Hormigón Estructural (EHE-08).

CONDICIONS DE CONTROL DE RECEPCIÓ

Operacions de control:

Abans de l'inici de l'obra i si no es tenen antecedents de l'aigua que es vol utilitzar, o es tenen dubtes, s'ha d'analitzar l'aigua per determinar:

- Exponent d'hidrogen pH (UNE 83952)
- Contingut de substàncies dissoltes (UNE 83957)
- Contingut de sulfats, expressats en SO4 (UNE 83956)
- Contingut en ió clor Cl- (UNE 7178)
- Contingut d'hidrats de carboni (UNE 7132)

- Contingut de substàncies orgàniques solubles en èter (UNE 7235)

En cas d'utilitzar aigua potable de la xarxa de subministrament, no serà obligatori realitzar els assajos anteriors.

En altres casos, la DF o el Responsable de la recepció en el cas de centrals de formigó preparat o de prefabricats, s'ha de disposar la realització dels assajos en laboratoris contemplats en l'apartat 78.2.2.1 de l'EHE, per tal de comprovar el compliment de les especificacions de l'article 27 de l'EHE.

Criteris de presa de mostres:

Els controls s'han de realitzar segons les instruccions de la DF i la norma EHE, realitzant-se la presa de mostres segons la UNE 83951.

Interpretació de resultats i actuacions en cas d'incompliment:

No s'ha d'acceptar l'aigua que no compleixi les especificacions, ni per a l'amasat ni per al curat.

2.3. GRANULATS

2.3.1. SORRES

DEFINICIÓ I CARACTERÍSTIQUES DELS ELEMENTS

Sorra procedent de roques calcàries, roques granítiques, marbres blancs i durs, o sorra procedent del reciclatge de residus de la construcció i demolició en una planta legalment autoritzada per al tractament d'aquest tipus de residu.

S'han considerat els tipus següents:

- Sorra de marbre blanc
- Sorra per a confecció de formigons, d'origen:

Sorra per a confecció de formigons, d'origen:

  - De pedra calcària
  - De pedra granítica
- Sorra per a confecció de morters
- Sorra per a reblert de rases amb canonades
- Sorres procedents de reciclatge de residus de la construcció i demolicions

Característiques generals:

El contractista ha de sotmetre a l'aprovació de la DF les pedreres o dipòsits d'on s'han d'obtenir els àrids, aportant tots els elements justificatius que cregués convenients o que li fossin requerits pel Director d'Obra, entre d'altres:

- Classificació geològica.
- Estudi de morfologia.
- Aplicacions anteriors.

La DF ha de poder refusar totes aquelles procedències que, al seu criteri, obligarien a un control massa freqüent dels materials que se n'extraguessin.

Els grànuls han de tenir forma arrodonida o polièdrica.

La composició granulomètrica ha de ser l'adequada al seu ús, o si no consta, la que estableixi explícitament la DF.

No ha de tenir margues o altres materials estranys.

Contingut de pirites o d'altres sulfurs oxidables: 0%

Contingut de matèria orgànica (UNE-EN 1744-1): Color més clar que el patró

Contingut de terrossos d'argila (UNE 7133): <= 1% en pes

Els àrids no han de ser reactius amb el ciment. No s'utilitzaran àrids procedents de roques toves, friables, poroses, etc., ni els que continguin nòduls de guix, compostos ferrosos, sulfurs oxidables, etc, en quantitats superiors a les contemplades a l'EHE

Els àrids reciclats hauran de complir amb les especificacions de l'article 28 de l'EHE. A més, els que provinguin de formigons estructurals sans, o de resistència elevada, han de ser adequats per a la fabricació de formigó reciclat estructural, complint una sèrie de requisits:

- Dimensió mínima permesa = 4 mm
- Terrossos d'argila per a un formigó amb menys del 20% d'àrid reciclat: <= 0,6%
- Terrossos d'argila per a un formigó amb 100% d'àrid reciclat: <= 0,25%
- Absorció d'aigua per a un formigó amb menys del 20% d'àrid reciclat: <= 7%
- Absorció d'aigua per a un formigó amb més del 20% d'àrid reciclat: <= 5%
- Coeficient de Los Ángeles: <= 40
- Continguts màxims d'impureses:
    - Material ceràmic: <= 5% del pes
    - Partícules lleugeres: <= 1% del pes
    - Asfalt: <= 1% del pes
    - Altres: <= 1,0 % del pes

En els valors de les especificacions no citades, es mantenen els establerts en l'article 28 de l'EHE.

Sorra de marbre blanc:

Barreja amb granulats blancs diferents del marbre: 0%

Sorra per a la confecció de formigons:

Es denomina sorra a la barreja de les diferents fraccions d'àrid fi que s'utilitzen per a la confecció del formigó

Designació: d/D - IL - N

d/D: Fracció granulomètrica, d tamany mínim i D tamany màxim

IL: Presentació, R rodat, T triturat (matxuqueig) i M barreja

N: Naturalesa de l'àrid (C, calcari; S, silici; G,granític; O, ofita; B, basalt; D, dolomític; Q, traquita; I, fonolita; V, varis; A, artificial i R, reciclat

Mida dels granuls (Tamís 4 UNE-EN 933-2): <= 4 mm

Material retingut pel tamís 0,063 (UNE_EN 933-2) i que sura en un líquid de pes específic 20 kN/m3 (UNE EN 1744-1): <= 0,5% en pes

Compostos de sofre expressats en SO3 i referits a granulat sec (UNE-EN 1744-1): <= 1% en pes

Reactivitat potencial amb els àlcalis del ciment (UNE 146507-2)

Sulfats solubles en àcid, expressats en SO3 i referits al granulat sec (UNE-EN 1744-1): <= 0,8% en pes

Clorurs expressats en Cl- i referits al granulat sec (UNE-EN 1744-1):

- Formigó armat o en massa amb armadures de fissuració: <= 0,05% en pes
- Formigó pretesat: <= 0,03% en pes

Ió clor total aportat per components d'un formigó no pot superar:

- Pretensat: <= 0,2% pes de ciment
- Armat: <= 0,4% pes de ciment
- En massa amb armadura de fissuració: <= 0,4% pes de ciment

Estabilitat (UNE-EN 1367-2):

- Pèrdua de pes amb sulfat sòdic: <= 10%
- Pèrdua de pes amb sulfat magnèsic: <= 15%

Pèrdua de pes amb sulfat magnèsic (UNE-EN 1367-2) quan el formigó estigui sotmès a una classe d'exposició H o F, i l'àrid fi tingui una absorció d'aigua >1%: <= 15%

Coeficient de friabilitat (UNE 83115)

- Per formigons d'alta resistència: < 40
- Formigons en massa o armats amb Fck<=30 N/mm2: < 50

Els àrids no han de presentar reactivitat potencial amb els àlcalis del formigó. Per a comprovar-ho, s'ha de realitzar en primer lloc un anàlisi petrogràfic, per a obtenir el tipus de reactivitat que, en el seu cas, puguin presentar. Si d'aquest estudi es dedueix la possibilitat de reactivitat àlcali sílice o àlcali silicat, s'ha de realitzar l'assaig descrit a l'UNE 146.508 EX. Si el tipus de reactivitat potencial és àlcali carbonat, s'ha de realitzar l'assaig descrit a l'UNE 146.507 EX Part 2.

La corba granulomètrica de l'àrid fi, ha d'estar compresa dins del fus següent:

Límits	Material retingut acumulat, en % en pes,en els tamisos						
	4 mm	2 mm	1 mm	0,5 mm	0,25 mm	0,125 mm	0,063 mm
Superior	0	4	16	40	70	77	(1)
Inferior	15	38	60	82	94	100	100

(1) Aquest valor varia en funció del tipus i origen de l'àrid.

Sorra de pedra granítica per a la confecció de formigons:

Contingut màxim de fins que passen pel tamís 0,063 mm (UNE-EN 933-1):

- Granulat gruixut:
  - Qualsevol tipus: <= 1,5% en pes
- Granulat fí:
  - Granulat arrodonit: <= 6% en pes
  - Granulat de matxuqueig no calcari per a obres sotmeses a exposició IIIa,b,c, IV o alguna classe específica d'exposició: <= 6% en pes
  - Granulat de matxuqueig no calcari per a obres sotmeses a exposició I,IIa,b o cap classe específica d'exposició: <= 10% en pes

Equivalent de sorra (EAV)(UNE_EN 933-8):

- Per a obres en ambients I, IIa,b o cap classe específica d'exposició: >= 70
- Resta de casos: >= 75

Absorció d'aigua (UNE-EN 1097-6): <= 5%

Sorra de pedra calcària per a la confecció de formigons:

Contingut màxim de fins que passen pel tamís 0,063 mm (UNE-EN 933-1):

- Granulat gruixut:
  - Qualsevol tipus: <= 1,5% en pes
- Granulat fí:
  - Granulat arrodonit: <= 6% en pes
  - Granulat de matxuqueig calcari per a obres sotmeses a exposició IIIa,b,c,IV o alguna classe específica d'exposició: <= 10% en pes
  - Granulat de matxuqueix calcari per a obres sotmeses a exposició I,IIa,b o cap classe específica d'exposició: <= 16% en pes

Valor blau de metilè(UNE 83130):

- Per a obres sotmeses a exposició I,IIa,b o cap classe específica d'exposició: <= 0,6% en pes
- Resta de casos: <= 0,3% en pes

Sorra per a la confecció de morters:

La composició granulomètrica ha de quedar dintre dels límits següents:

Tamís UNE 7-050 mm	Percentatge en pes que passa pel tamís	Condicions
5,00	A	A = 100
2,50	B	60 <= B <= 100
1,25	C	30 <= C <= 100
0,63	D	15 <= D <= 70
0,32	E	5 <= E <= 50
0,16	F	0 <= F <= 30
0,08	G	0 <= G <= 15
Altres condi-cions		C - D <= 50 D - E <= 50 C - E <= 70

Mida dels grànuls: <= 1/3 del gruix del junt

Contingut de matèries perjudicials: <= 2%

Granulats procedents de reciclatge de residus de la construcció i demolicions:

El material ha de procedir d'una planta autoritzada legalment per al tractament de residus de la construcció.

El material no ha de ser susceptible de cap mena de meteorització o d'alteració física o química sota les condicions més desfavorables que presumiblement es puguin donar al lloc d'utilització.

No han de donar lloc, amb l'aigua, a dissolucions que puguin causar danys a estructures, capes de ferms, o contaminar el sòl o corrents d'aigua.

S'ha considerat que l'ús serà el reblert de rases amb canonades.

Per a qualsevol utilització diferent d'aquesta, es requereix l'acceptació expressa de la direcció facultativa i la justificació mitjançant els assaigs que pertoquin que es compleixen les condicions requerides per a l'us al que es pretén destinar.

CONDICIONS DE SUBMINISTRAMENT I EMMAGATZEMATGE

Subministrament i emmagatzematge: De manera que no s'alterin les seves condicions.

Cada remesa de sorra s'ha de descarregar en una zona ja preparada de sòl sec.

Les sorres de tipus diferents s'han d'emmagatzemar per separat.

Els àrids s'han d'emmagatzemar de tal manera que quedin protegits contra la contaminació, i evitant la seva possible segregació, sobretot durant el seu transport. Es recomana emmagatzemar-los sota cobert per evitar els canvis de temperatura del granulat, i en un terreny sec i net destinat a l'apilament dels àrids. Les sorres d'altres tipus s'han d'emmagatzemar per separat.

UNITAT I CRITERIS D'AMIDAMENT

Unitat d'amidament: la indicada a la descripció de l'element

Criteri d'amidament: quantitat necessària subministrada a l'obra

NORMATIVA DE COMPLIMENT OBLIGATORI

Sorra per a la confecció de formigons:

Real Decreto 1247/2008, de 18 de julio, por el que se aprueba la Instrucción de Hormigón Estructural (EHE-08).

Sorra per a la confecció de morters:

Real Decreto 1247/2008, de 18 de julio, por el que se aprueba la Instrucción de Hormigón Estructural (EHE-08).

UNE-EN 12620:2003 Áridos para hormigón.

Real Decreto 314/2006, de 17 de marzo, por el que se aprueba el Código Técnico de la Edificación Parte 2. Documento Básico de Seguridad estructural Fábrica DB-SE-F.

Granulats procedents de reciclatge de residus de la construcció i demolicions:

Decret Legislatiu 1/2009, de 21 de juliol, pel qual s'aprova el Text refós de la Llei reguladora dels residus.

Sorres per a altres usos:

No hi ha normativa de compliment obligatori.

CONDICIONS DE CONTROL DE RECEPCIÓ

Condicions de marcatge i control de la documentació:

L'entrega de granulat a l'obra ha d'anar acompanyada d'un full de subministrament proporcionat pel subministrador, en el que hi han de constar com a mínim les següents dades:

- Identificació del subministrador
- Número del certificat de marcatge CE o indicació d'autoconsum
- Número de sèrie de la fulla de subministrament
- Nom de la cantera

- Data del lliurament
- Nom del peticionari
- Designació de l'àrid segons l'article 28.2 de l'EHE
- Quantitat de granulat subministrat
- Identificació del lloc de subministrament

El fabricant ha de proporcionar la informació relativa a la granulometria i a les toleràncies de l'àrid subministrat.

El subministrador ha de posar a disposició de la DF en el cas que aquesta ho sol·liciti, la documentació següent, que acredita el marcatge CE, segons el sistema d'avaluació de conformitat aplicable, d'acord amb el que disposa l'apartat 7.2.1 del CTE:

- Productes per a carreteres i altres treballs d'obres públiques i edificació de Funcio: Aplicacions que exigeixen requisits de seguretat molt estrictes*. * Requisits que han de ser definits per lleis, reglaments i normes administratives nacionals de cada estat membre,

- Productes per a edificació, fabricació de productes de formigó prefabricat, carreteres i altres treballs d'obres públiques de Funcio: Aplicacions que exigeixen requisits de seguretat molt estrictes*. * Requisits que han de ser definits per lleis, reglaments i normes administratives nacionals de cada estat membre:

  - Sistema 2+: Declaració de Prestacions

- Productes per a edificació, fabricació de productes de formigó prefabricat, carreteres i altres treballs d'obres públiques de Funcio: Aplicacions que no exigeixen requisits de seguretat molt estrictes*. * Requisits que han de ser definits per lleis, reglaments i normes administratives nacionals de cada estat membre,

- Productes per a carreteres i altres treballs d'obres públiques i edificació de Funcio: Aplicacions que no exigeixen requisits de seguretat molt estrictes*. * Requisits que han de ser definits per lleis, reglaments i normes administratives nacionals de cada estat membre:

  - Sistema 4: Declaració de Prestacions

El símbol de marcatge de conformitat CE s'ha d'estampar d'acord amb la Directiva 93/68CE i ha d'estar visible sobre el producte o sobre etiqueta, embalatge o documentació comercial i ha d'anar acompanyat de la següent informació:

- Número d'identificació de l'organisme de certificació
- Nom o marca d'identificació i direcció del fabricant
- Les dues últimes xifres de l'any d'impressió del marcatge
- Referència a la norma (UNE-EN 12620)
- Descripció del producte (nom genèric, material, ús previst)
- Designació del producte
- Informació de les característiques essencials aplicables

A la documentació del marcatge haurà d'indicar:

- Nom del laboratori que ha realitzat els assajos
- Data d'emissió del certificat
- Garantia de que el tractament estadístic és l'exigit en el marcatge
- Estudi de fins que justifiqui experimentalment el seu ús, en el cas que hi hagi àrids que no compleixen amb l'article 28.4.1.

L'àrid reciclat ha d'incloure en la seva documentació:

- Naturalesa del material
- Planta productora de l'àrid i empresa transportista de la runa
- Presència d'impureses
- Detalls de la seva procedència
- Altre informació que resulti rellevant

Operacions de control:

Els àrids han de disposar del marcatge CE, de tal manera que la comprovació de la seva idoneïtat per al seu ús es farà mitjançant un control documental del marcatge per tal de determinar el compliment de les especificacions del projecte i de l'article 28 de l'EHE.

En el cas d'àrids d'autoconsum, el Constructor o el Subministrador ha d'aportar un certificat d'assaig, de com a màxim tres mesos d'antiguitat, realitzat en un laboratori de control dels contemplats en l'article 78.2.2.1 de l'EHE, que verifiqui el compliment de les especificacions de l'àrid subministrat respecte l'article 28 de l'EHE.

La DF ha de poder valorar el nivell de garantia del distintiu, i en cas de no disposar de suficient informació, ha de poder determinar l'execució de comprovacions mitjançant assaigs.

La DF, a més, ha de valorar si realitzar una inspecció a la planta de fabricació, a poder ser, abans del subministra de l'àrid, per comprovar la idoneïtat per a la seva fabricació. En cas necessari, la DF ha de poder realitzar els assaigs següents per a verificar la conformitat de les especificacions:

- Matèria orgànica (UNE-EN 1744-1).
- Terrossos d'argila (UNE 7133).
- Material retingut pel garbell 0.063 UNE (UNE EN 933-2) i que sura en un líquid de pes específic 2 (UNE EN 1744-1).
- Compostos de sofre (SO3)- respecte al granulat sec (UNE-EN 1744-1).
- Sulfats solubles en àcid (UNE-EN 1744-1).
- Contingut d'Ió CL- (UNE-EN 1744-1).
- Assaig petrogràfic
- Reactivitat potencial amb els àlcalis del ciment (UNE 146-507 i UNE 146-508).
- Equivalent de sorra (UNE-EN 933-8).
- Absorció d'aigua (UNE-EN 1097-6).
- Assaig d'identificació per raigs X.
- Pèrdua de pes amb sulfat magnèsic (UNE-EN 1367-2)
- Assaig granulomètric (UNE-EN 933-2)
- Coeficient de friabilitat (UNE 83115)

Un cop s'hagi realitzat l'apilament, s'ha de realitzar una inspecció visual, i si es considera necessari, s'han de prendre mostres per realitzar els assaigs corresponents.

S'ha de poder acceptar la sorra que no compleixi amb els requisits sempre i quan mitjançant rentat, cribatge o mescla, assoleixi les condicions exigides.

Criteris de presa de mostres:

Els controls s'han de realitzar segons les instruccions de la DF i la norma EHE.

Interpretació de resultats i actuacions en cas d'incompliment:

No s'ha d'acceptar la sorra que no compleixi totes les especificacions indicades al plec de condicions. Si la granulometria no s'ajusta a la utilitzada per a l'establiment de les dosificacions aprovades, s'hauran de projectar i aprovar noves fórmules de treball.

No s'han d'utilitzar àrids fins els quals l'equivalent de sorra sigui inferior a:

- 70, en obres sotmeses a les classes I, IIa o IIb, i no sotmeses a cap classe específica d'exposició
- 75, en la resta de casos

En cas que les sorres procedents del matxuqueig de roques calcàries o de roques dolomítiques que no compleixin l'especificació de l'equivalent de sorra, s'han de poder acceptar si l'assaig del blau de metilè (UNE-EN 933-9) compleix el següent:

- Per a obres amb classe general d'exposició I, IIa o IIb (i sense classe específica): <= 0,6% en pes
- Resta de casos: <= 0,3% en pes

Si el valor del blau de metilè fos superior als valors anteriors, i es presentin dubtes de la presència d'argila en els fins, s'ha de poder realitzar un assaig de rajos X per a la seva detecció i identificació: s'ha de poder utilitzar l'àrid fi si les argiles són del tipus caolinita o illita, i si les propietats del formigó amb aquest àrid són les mateixes que les d'un que tingui els mateixos components però sense els fins.

S'han de poder utilitzar sorres rodades, o procedents de roques matxucades, o escòries siderúrgiques adequades, en la fabricació de formigó d'ús no estructural.

2.4. AGLOMERANTS I CONGLOMERANTS

2.4.1. CIMENTS

DEFINICIÓ I CARACTERÍSTIQUES DELS ELEMENTS

Conglomerant hidràulic format per diferents materials inorgànics finament dividits que, amassats amb aigua, formen una pasta que, mitjançant un procés d'hidratació, endureix i un cop endurit conserva la seva resistència i estabilitat fins i tot sota l'aigua.

S'han considerat els ciments regulats per la norma RC-08 amb les característiques següents:

- Ciments comuns (CEM)
- Ciments d'aluminat de calci (CAC)
- Ciments blancs (BL)
- Ciments resistens a l'aigua de mar (MR)

Característiques generals:

En el cas de que el material s'utilitzi en obra pública, l'acord de Govern de la Generalitat de Catalunya de 9 de juny de 1998, exigeix que els materials siguin de qualitat certificada o puguin acreditar un nivell de qualitat equivalent, segons les normes aplicables als estats membres de la Unió Europea o de l'Associació Europea de Lliure Canvi.

També en aquest cas, es procurarà que els esmentats materials disposin de l'etiqueta ecològica europea, regulada en el Reglament 880/1992/CEE o bé altres distintius de la Comunitat Europea.

Ha de ser un material granular molt fi i estadísticament homogeni en la seva composició.

El ciment ha de ser capaç, si es dosifica i barreja adequadament amb aigua i granulats, de produir un morter o un formigó que conservi la seva traballabilitat en un temps prou llarg i assolir, al final de períodes definits, els nivells especificats de resistència i mantenir estabilitat de volum a llarg termini.

No ha de tenir grumolls ni principis d'aglomeració.

En activitats manuals en les que hi hagi risc de contacte amb la pell i d'acord amb l'establert a l'Ordre Presidencial 1954/2004 de 22 de juny, no s'han d'utilitzar o comercialitzar ciments amb un contingut de crom (VI) superior a dos parts per milió del pes sec del ciment.

Ciments comuns (cem):

Estaran subjectes al marcatge CE de conformitat amb el que disposen els Reials Decrets 1630/1992 de 29 de desembre, 1328/1995 de 28 de juliol i 956/2008 de 6 de juny.

Els components han de complir els requisits especificats en el capítol 5 de la norma UNE-EN 197-1.

Tipus de ciments:

- Ciment Pòrtland: CEM I
- Ciment Pòrtland amb addicions: CEM II
- Ciment Pòrtland amb escòries de forn alt: CEM III
- Ciment putzolànic: CEM IV
- Ciment compost: CEM V

Alguns d'aquests tipus es divideixen en subtipus, segons el contingut de l'addició o barreja d'addicions presents en el ciment. Segons aquest contingut creixent els subtipus poden ser A, B o C.

Addicions del clinker pòrtland (K):

- Escòria de forn alt: S
- Fum de sílice: D
- Putzolana natural: P
- Putzolana natural calcinada: Q
- Cendra volant Sicília: V
- Cendra volant calcària: W
- Esquist calcinat: T
- Filler calcari L: L
- Filler calcari LL: LL

Relació entre denominació i designació dels ciments comuns segons el tipus, subtipus i addicions:

Denominació	Designació
Ciment pòrtland	CEM I
Ciment pòrtland amb escòria	CEM II/A-S CEM II/B-S

Ciment pòrtland amb fum de sílice	CEM II/A-D
Ciment pòrtland amb Putzolana	CEM II/A-P CEM II/B-P CEM II/A-Q CEM II/B-Q
Ciment pòrtland amb cendres volants	CEM II/A-V CEM II/B-V CEM II/A-W CEM II/B-W
Ciment pòrtland amb esquist calcinat	CEM II/A-T CEM II/B-T
Ciment pòrtland amb filler calcari	CEM II/A-L CEM II/B-L CEM II/A-LL CEM II/B-LL
Ciment pòrtland mixt	CEM II/A-M CEM II/B-M
Ciment amb escòries de forn alt	CEM III/A CEM III/B CEM III/C
Ciment putzolànic	CEM IV/A CEM IV/B
Ciment compost	CEM V/A CEM V/B

En ciments pòrtland mixtos CEM II/A-M i CEM II/B-M, en ciments putzolànics CEM IV/A i CEM IV/B i en ciments compostos CEM V/A i CEM V/B els components principals a més del clinker han de ser declarats a la designació del ciment.

La composició dels diferents ciments comuns ha de ser l'especificada al capítol 6 de la norma UNE-EN 197-1.

Els ciments comuns han de complir les exigències mecàniques, físiques, químiques i de durabilitat especificades al capítol 7 de la norma UNE-EN 197-1.

Ciments d'aluminat de calç (cac):

Ciment obtingut per una mescla de materials aluminosos i calcàris.

Estaran subjectes al marcatge CE de conformitat amb el que disposa el Reial Decret 956/2008 de 6 de juny.

Han de complir les exigències mecàniques, físiques i químiques especificades a UNE-EN 14647.

Ciments blancs (bl):

Han d'estar subjectes al Reial Decret 1313/1988 i seran aquells definits a la norma UNE 80305 i homòlegs de les normes UNE-EN 197-1 (ciments comuns) i UNE-EN 413-1 (ciments de ram de paleta) que compleixin amb l'especificació de blancor.

Índex de blancor (UNE 80117): >= 85

D'acord amb el Real Decret 1313/1988 de 28 d'octubre i L'Ordre Ministerial de 17 de gener de 1989, han de portar el Certificat de Conformitat amb Requisits Reglamentaris (CCRR).

La composició, així com les prescripcions mecàniques, físiques, químiques i de durabilitat que han de complir els ciments comuns blancs són les mateixes que les especificades per als ciments comuns a la norma UNE-EN 197-1.

La composició, així com les prescripcions mecàniques, físiques i químiques que ha de complir el ciment blanc de ram de paleta (BL 22,5 X) són les mateixes que les especificades per al ciment homòleg a la norma UNE-EN 413-1.

Ciments resistents a l'aigua de mar (mr):

D'acord amb el Real Decret 1313/1988 de 28 d'octubre i L'Ordre Ministerial de 17 de gener de 1989, han de portar el Certificat de Conformitat amb Requisits Reglamentaris (CCRR).

Relació entre denominació i designació dels ciments resistents a l'aigua de mar segons el tipus, subtipus i addicions:

Denominació	Designació
Ciment pòrtland	I
Ciment pòrtland amb escòria	II/A-S II/B-S
Ciment pòrtland amb fum de sílice	II/A-D
Ciment pòrtland amb Putzolana	II/A-P II/B-P
Ciment pòrtland amb cendres volants	II/A-V II/B-V
Ciment amb escòries de forn alt	III/A III/B III/C
Ciment putzolànic	IV/A IV/B
Ciment compost	CEM V/A

Les especificacions generals en quan a composició i a exigències mecàniques, físiques, químiques i de durabilitat que han de complir són les corresponents als ciments comuns homòlegs de la norma UNE-EN 197-1.

Han de complir els requisits addicionals especificats al capítol 7.2 de la norma UNE 80303-2.

CONDICIONS DE SUBMINISTRAMENT I EMMAGATZEMATGE

Subministrament: de manera que no s'alterin les seves característiques.

Si el ciment es subministra a granel s'ha d'emmagatzemar en sitges.

Si el ciment es subministra en sacs, s'han d'emmagatzemar en un lloc sec, ventilat, protegit de la intempèrie i sense contacte directe amb la terra, de manera que no s'alterin les seves condicions.

Temps màxim d'emmagatzematge dels ciments:

- Classes 22,5 i 32,5: 3 mesos
- Classes 42,5 : 2 mesos

- Classes 52,5 : 1 mes

UNITAT I CRITERIS D'AMIDAMENT

Unitat d'amidament: la indicada a la descripció de l'element

Criteri d'amidament: quantitat necessària subministrada a l'obra

NORMATIVA DE COMPLIMENT OBLIGATORI

Real Decreto 1313/1988, de 28 de octubre, por el se declara obligatoria la homologación de los cementos para la fabricación de hormigones y morteros para todo tipo de obras y productos prefabricados.

Orden de 17 de enero de 1989 por la que se establece la certificación de conformidad a normas como alternativa de la homologación de los cementos para la fabricación de hormigones y morteros para todo tipo de obras y productos prefabricados.

Real Decreto 1630/1992, de 29 de diciembre, por el que se dictan disposiciones para la libre circulación de productos de construcción, en aplicación de la Directiva 89/106/CEE.

Real Decreto 1328/1995, de 28 de julio, por el que se modifica, en aplicación de la Directiva 93/68/CEE, las disposiciones para la libre circulación de productos de construcción, aprobadas por el Real Decreto 1630/1992, de 29 de diciembre.

Real Decreto 956/2008, de 6 de junio, por el que se aprueba la Instrucción para la Recepción de Cementos (RC-08).

UNE-EN 197-1:2000 Cemento. Parte 1: Composición, especificaciones y criterios de conformidad de los cementos comunes.

UNE-EN 14647:2006 Cemento de aluminato de calcio. Composición, especificaciones y criterios de conformidad.

UNE 80305:2001 Cementos blancos.

UNE 80303-2:2001 Cementos con características adicionales. Parte 2: Cementos resistentes al agua de mar.

CONDICIONS DE CONTROL DE RECEPCIÓ

Condicions de marcatge i control de la documentació en ciments comuns (cem) i ciments de calç (cac):

El subministrador ha de posar a disposició de la DF en el cas que aquesta ho sol·liciti, la documentació següent, que acredita el marcatge CE, segons el sistema d'avaluació de conformitat aplicable, d'acord amb el que disposa l'apartat 7.2.1 del CTE:

- Productes per a preparació de formigó, morter, beurades i altres mescles per a construcció i per a la fabricació de productes de construcció,

- Productes per a elaboració de formigó, morter, pasta i altres mescles per a construcció i per a la fabricació de productes de construcció:

  - Sistema 1+: Declaració de Prestacions

El símbol normalitzat del marcatge CE ha d'anar acompanyat de la següent informació com a mínim:

- el número identificador del organisme certificador que ha intervingut en el control de producció
- nom o marca distintiva d'identificació i adreça enregistrada del fabricant
- número del certificat CE de conformitat
- les dues últimes xifres de l'any en que el fabricant va posar el marcatge CE
- indicacions que permetin identificar el producte així com les seves característiques i prestacions declarades atenent a les seves especificacions tècniques
- referència a la norma armonitzada corresponent
- designació normalitzada del ciment indicant el tipus, subtipus (segons els components principals) i classe resistent
- en el seu cas, informació addicional referent al contingut de clorurs, al límit superior de pèrdua per calcinació de cendra volant i/o additiu emprat

Sobre el mateix embalatge, el marcatge CE es pot simplificar, i inclourà com a mínim:

- el símbol normalitzat del marcatge CE
- en el seu cas, el número del certificat CE de conformitat
- nom o marca distintiva d'identificació i adreça enregistrada del fabricant
- els dos últims dígits de l'any en que el fabricant va posar el marcatge
- referència al número de la norma harmonitzada corresponent

En aquest cas, la informació complerta del marcatge o etiquetat CE haurà d'apareixer també a l'albarà o documentació que acompanya al lliurament.

A l'albarà hi han de figurar les dades següents:

- número de referència de la comanda
- nom i adreça del comprador i punt de destí del ciment
- identificació del fabricant i de l'empresa de subministrament
- designació normalitzada del ciment subministrat conforme a la instrucció RC-08
- quantitat que es subministra
- en el seu cas, referència a los dades de l'etiquetat corresponent al marcatge CE
- data de subministrament
- identificació del vehicle que el transporta

Condicions de marcatge i control de la documentació en ciments blancs (bl) i ciments resistents a l'aigua de mar (mr):

A l'albarà hi han de figurar les dades següents:

- número de referència de la comanda
- nom i adreça del comprador i punt de destí dels ciment
- identificació del fabricant i de l'adreça de subministrament
- designació normalitzada del ciment subministrat segons el Reial Decret 956/2008 de 6 de juny
- contrasenya del Certificat de Conformitat amb els Requisits Reglamentaris
- quantitat que es subministra
- identificació del vehicle que transporta el ciment
- en el seu cas, l'etiquetatge corresponent al marcatge CE
- En el cas de ciments envasats, aquests han de mostrar als seus envasos la següent informació:
- nom o marca identificativa i adreça complerta del fabricant i de la fàbrica

- designació normalitzada del ciment subministrat segons el Reial Decret 956/2008 de 6 de juny
- contrasenya del Certificat de Conformitat amb els Requisits Reglamentaris
- dates de fabricació i d'envasat (indicant setmana i any)
- condicions específiques aplicables a la manipulació i utilització del producte

El fabricant ha de facilitar, si li demanen, les dades següents:

- Inici i final d'adormiment
- Si s'han incorporat additius, informació detallada de tots ells i dels seus efectes

Operacions de control:

La recepció del ciment haurà d'incloure al menys, dues fases obligatòries:

- Una primera fase de comprovació de la documentació
- Una segona fase d'inspecció visual del subministrament

Es pot donar una tercera fase, si el responsable de recepció ho considera oportú, de comprovació del tipus i classe de ciment i de les característiques físiques químiques i mecàniques mitjançant la realització d'assaigs d'identificació i, si es el cas, d'assaigs complementaris.

Per a la primera fase, al iniciar el subministrament el Responsable de recepció ha de comprovar que la documentació es la requerida. Aquesta documentació estarà compresa per:

- Albarà o full de subministrament.
- Etiquetatge
- Documents de conformitat, com pot ser el marcatge CE o bé la Certificació de Conformitat del Reial Decret 1313/1988
- Pel cas dels ciments no subjectes al marcatge CE, el certificat de garantia del fabricant signat.
- Si els ciments disposen de distintius de qualitat, caldrà també la documentació precisa de reconeixements del distintiu.

En la segona fase, un cop superada la fase de control documental, cal sotmetre el ciment a una inspecció visual per comprovar que no ha patit alteracions o barreges indesitjades.

La tercera fase s'activarà quan es pugui preveure possibles defectes o en el cas que el Responsable així ho estableixi per haver donat resultats no conformes en les fases anteriors o per haver detectat defectes en l'ús de ciments d'anteriors remeses.

En aquest supòsit es duran terme, abans de començar l'obra i cada 200 t de ciment de la mateixa designació i procedència durant l'execució, assaigs d'acord amb l'establer en els Annexes 5 i 6 de la RC-08.

Criteris de presa de mostres:

Les mostres es prendran segons l'indicat en la RC-08. Per a cada lot de control sotmès a assaig s'extrauran tres mostres, una per tal de realitzar els assaigs de comprovació de la composició, l'altra per als assaigs físics, mecànics i químics i l'altra per a ser conservada preventivament.

Interpretació de resultats i actuacions en cas d'incompliment:

A efectes de la fase primera, no s'aprovarà l'ús de ciments els quals el etiquetatge i la documentació no es correspongui amb el ciment sol·licitat, quan la documentació no estigui completa i quan no es reuneixin tots els requisits establerts.

A efectes de la segona fase, no s'aprovarà l'ús de ciments que presentin símptomes de meteorització rellevant, que contingui cossos estranys i que no resulti homogènia en el seu aspecte o color.

A efectes de la tercera fase, no s'aprovarà l'ús de ciments que no compleixin els criteris establerts en l'apartat A5.5 de la RC-08.

Quan no es compleixi alguna de les prescripcions del ciment assajat, es repetiran els assaigs per duplicat, sobre dues mostres obtingudes de l'aplec existent a obra. S'acceptarà el lot únicament si els resultats obtinguts en les dues mostres són satisfactoris.

2.4.2. CALÇS

DEFINICIÓ I CARACTERÍSTIQUES DELS ELEMENTS

Conglomerant obtingut per calcinació de materials calcaris, format principalment per òxids o hidròxids de calci amb o sense òxids o hidròxids de magnesi i quantitats menors d'òxids de silici, ferro i alumini.

S'han considerat els tipus següents:

- Calç aèria càlcica (CL):
  - Hidratada en pols: CL 90-S
  - Hidratada en pasta: CL 90-S PL
- Calç hidràulica natural (NHL):
  - Calç hidràulica natural 2: NHL 2
  - Calç hidràulica natural 3,5: NHL 3,5
  - Calç hidràulica natural 5: NHL 5

Calç aèria hidratada cl 90:

Si conté additius, aquests no han d'afectar a les propietats dels morters.

Les característiques següents han de complir amb els valors declarats pel fabricant, assajats segons la norma corresponent, dins del límit de tolerància indicat, en el seu cas.

Contingut de CaO + MgO, segons UNE-EN 459-2: >= 90

Contingut de MgO, segons UNE-EN 459-2: <= 5

Contingut de SO3, segons UNE-EN 459-2: <= 2

Contingut de CO2, segons UNE-EN 459-2: <= 4

Contingut de calç útil, segons UNE-EN 459-2: >= 80

Mida de partícula de la calç en pols, segons UNE-EN 459-2:

- Material retingut al tamís 0,09 mm: <= 7%
- Material retingut al tamís 0,2 mm: <= 2%

Estabilitat de volum, segons UNE-EN 459-2:

- Calç en pasta: compleix l'assaig

- Calç en pols:
  - Mètode de referència: <= 2 mm
  - Mètode alternatiu: <= 20 mm

Penetració de la calç en pols, segons UNE-EN 459-2: > 10 i < 50 mm

Contingut en aire de la calç en pols, segons UNE-EN 459-2: <= 12%

Calç aèria hidratada en pasta:

Estarà amarada i barrejada amb aigua, en la quantitat adient per a obtenir una pasta de consistència adequada a l'ús destinat.

No tindrà grumolls ni principis d'aglomeració.

Calç hidràulica natural:

Les característiques següents han de complir amb els valors declarats pel fabricant, assajats segons la norma corresponent, dins del límit de tolerància indicat, en el seu cas.

Contingut de SO3, segons UNE-EN 459-2: =< 2

Contingut de calç útil, segons UNE-EN 459-2:

- Calç del tipus NHL 2: >= 35
- Calç del tipus NHL 3,5: >= 25
- Calç del tipus NHL 5: >= 15

Resistència a compressió, segons UNE-EN 459-2:

- Calç del tipus NHL 2: >= 2 a <= 10 Mpa, als 28 dies
- Calç del tipus NHL 3,5: >= 3,5 a <= 10 Mpa, als 28 dies
- Calç del tipus NHL 5:
  - Als 7 dies: >= 2 MPa
  - Als 28 dies: >= 5 a <= 15 MPa

Temps d'adormiment, segons UNE-EN 459-2:

- Inicial: > 1 h
- Final:
  - Calç del tipus NHL 2: <= 40 h
  - Calç del tipus NHL 3,5: <= 30 h
  - Calç del tipus NHL 5: <= 15 h

Contingut en aire segons UNE-EN 459-2: <= 5%

Estabilitat de volum, segons UNE-EN 459-2:

- Mètode de referència: <= 2 mm
- Mètode alternatiu: <= 20 mm

Mida de partícula, segons UNE-EN 459-2:

- Material retingut al tamís 0,09 mm: <= 15%
- Material retingut al tamís 0,2 mm: <= 2%

Penetració, segons UNE-EN 459-2: > 10 i < 50 mm

Calç per a estabilització de terres en carreteres:

S'utilitzaran calços aèries vives del tipus CL 90-Q i calços aèries hidratades del tipus CL 90-S.

Tindran un aspecte homogeni i no un estat grumollós o aglomerat.

Compliran les especificacions de la taula 200.1 de l'article 200 del PG3, determinades segons la norma UNE-EN 459-2.

Contingut d'aigua lliure de les calços hidratades, segons UNE-EN 459-2: < 2% en pes.

CONDICIONS DE SUBMINISTRAMENT I EMMAGATZEMATGE

Subministrament: S'ha de transportar en cisternes pressuritzades dotades de mitjans pneumàtics o mecànics que permetin el ràpid transvasament a sitges d'emmagatzematge. Aquestes han de ser estanques.

A les obres de poc volum el subministrament podrà ser en sacs, de manera que no experimenti alteració de les seves característiques.

Emmagatzematge: Es tindran en compte les normes indicades en les fitxes de seguretat per a les classes de calç. Aquestes fitxes de seguretat han de ser les recomanades oficialment o, en el seu defecte, les facilitades pel subministrador.

UNITAT I CRITERIS D'AMIDAMENT

Unitat d'amidament: la indicada a la descripció de l'element

Criteri d'amidament: quantitat necessària subministrada a l'obra

NORMATIVA DE COMPLIMENT OBLIGATORI

Normativa general:

UNE-EN 459-1:2011 Cales para la construcción. Parte 1: Definiciones, especificaciones y criterios de conformidad.

* UNE-EN 459-2:2011 Cales para la construcción. Parte 2: Métodos de ensayo.

* UNE-EN 459-3:2012 Cales para la construcción. Parte 3: Evaluación de la conformidad.

Calç per a estabilització de terres en carreteres:

Orden de 6 de febrero de 1976 por la que se aprueba el Pliego de prescripciones técnicas generales para obras de carreteras y puentes (PG 3/75)

Orden FOM/2523/2014, de 12 de diciembre, por la que se actualizan determinados artículos del pliego de prescripciones técnicas generales para obras de carreteras y puentes, relativos a materiales básicos, a firmes y pavimentos, y a señalización, balizamiento y sistemas de contención de vehículos.

* UNE 80502:2014 Cales vivas o hidratadas utilizadas en la mejora y/o estabilización de suelos.

CONDICIONS DE CONTROL DE RECEPCIÓ

Condicions de marcatge i control de la documentació:

El subministrador ha de posar a disposició de la DF en el cas que aquesta ho sol·liciti, la documentació següent, que acredita el marcatge CE, segons el sistema d'avaluació de conformitat aplicable, d'acord amb el que disposa l'apartat 7.2.1 del CTE:

- Productes per a preparació de conglomerant per a morters de ram de paleta, arrebossat i lliscat, per a la fabricació d'altres productes de construcció i per a aplicacions en enginyeria civil:

  - Sistema 2+: Declaració de Prestacions

Per a cada remesa caldrà un albarà amb una documentació annexa i un full de característiques.

A l'embalatge, o bé a l'albarà de lliurament, hi ha de constar com a mínim la següent informació:

- Nom o marca comercial i adreça del fabricant
- Referència a la norma UNE-EN 459-1
- Designació de la calç segons l'apartat 4 de l'esmentada norma
- Data de subministrament i de fabricació
- Designació comercial i tipus de calç
- Identificació del vehicle de transport
- Referència de la comanda
- Quantitat subministrada
- Nom i adreça del comprador i destí
- Si es el cas, certificat acreditatiu del compliment de les especificacions obligatòries i/o acreditatiu de la homologació de la marca, segell o distintiu de qualitat
- Instruccions de treball si fos necessari
- Informació de seguretat si fos necessària
- Han de portar el marcat CE de conformitat amb el que disposen els Reials Decrets 1630/1992 de 29 de desembre i 1328/1995 de 28 de juliol on ha de constar, com a mínim:
  - Numero identificador del organisme notificat
  - Nom i adreça del fabricant
  - Els dos darrers dígits de la data de marcatge
  - Numero del certificat de conformitat
  - Referència a l'UNE EN 459-1
  - Descripció del producte
  - Informació sobre els requisits essencials.

Al full de característiques hi ha de figurar al menys:

- Referència del albarà
- Denominació comercial i tipus de calç
- Contingut d'òxids de calci i magnesi
- Contingut de diòxids de carboni
- Finor
- Reactivitat

Operacions de control:

Les tasques de control a realitzar són les següents:

- Inspecció de les condicions de subministrament de la calç, i verificació documental de que els valors declarats pel fabricant en els documents que acompanyen el marcatge CE són conforme a les especificacions exigides.
- Si es detecten anomalies durant el transport, emmagatzematge o manipulació, la DF podrà disposar que es realitzin els següents assaigs de control de recepció, segons UNE-EN 459-2:

  - Contingut d'òxids de calci i magnesi
  - Contingut de diòxid de carboni
  - Contingut de calç útil Ca (Oh) 2
  - Mida de partícula

- Control addicional quan la calç ha estat emmagatzemada en condicions atmosfèriques normals durant un període superior a 2 mesos, o inferior, quan ha estat emmagatzemada en ambients humits o condicions atmosfèriques desfavorables. Sobre una mostra representativa de la calç emmagatzemada es realitzaran els següents assaigs:
  - Contingut de diòxid de carboni
  - Mida de partícula

Els mètodes d'assaigs es descriuen a la UNE-EN 459-2.

Criteris de presa de mostres:

Les mostres s'han de prendre segons l'indicat a l'article 200 del PG3 i els criteris que exposi la DF.

Es considera com un lot, que s'acceptarà o rebutjarà en bloc:

- La quantitat de calç de la mateixa classe i procedència rebuda mensualment.
- Si mensualment es reben més de 200 t, el lot serà aquesta quantitat o fracció.

De cada lot es prendran dues mostres, segons el procediment indicat a la norma UNE-EN 459-2. Una per realitzar els assaigs de control de recepció i l'altra per als assaigs de contrast, que es conservarà durant almenys 100 dies en recipient adequat i estanc. Es prendrà una tercera mostra si el subministrador de calç ho sol·licita.

Interpretació de resultats i actuacions en cas d'incompliment:

La DF ha d'indicar les mesures a adoptar en el cas que no es compleixin les especificacions establertes al plec.

La remesa no s'ha d'acceptar si, en el moment d'obrir el recipient que la conté apareix en estat grumollós o aglomerat.

2.5. FORMIGONS DE COMPRA

2.5.1. FORMIGONS ESTRUCTURALS PER ARMAR

DEFINICIÓ I CARACTERÍSTIQUES DELS ELEMENTS

Formigó amb o sense addicions (cendres volants o fum de sílice), elaborat en una central formigonera legalment autoritzada d'acord amb el títol 4t. de la llei 21/1992 de 16 de juliol d'indústria i el Real Decret 697/1995 de 28 d'abril.

Característiques dels formigons d'ús estructural:

Els components del formigó, la seva dosificació, el procés de fabricació i el transport han d'estar d'acord amb les prescripcions de l'EHE-08.

La designació del formigó fabricat en central es pot fer per propietats o per dosificació i s'expressarà, com a mínim, la següent informació:

- Consistència
- Grandària màxima del granulat
- Tipus d'ambient al que s'exposarà el formigó

- Resistència característica a compressió per als formigons designats per propietats

- Contingut de ciment expressat en kg/m3, per als formigons designats per dosificació

- La indicació de l'ús estructural que ha de tenir el formigó: en massa, armat o pretesat

La designació per propietats s'ha de fer d'acord amb el format: T-R/C/TM/A

- T: Indicatiu que serà HM per al formigó en massa, HA pel formigó armat, i HP per al formigó pretesat

- R: Resistència característica a compressió, en N/mm2 (20-25-30-35-40-45-50-55-60-70-80-90-100)

- C: Lletra indicativa del tipus de consistència: L Líquida, F fluida, B tova, P plàstica i S seca

- TM: Grandària màxima del granulat en mm.

- A: Designació de l'ambient al que s'exposarà el formigó

En els formigons designats per propietats, el subministrador ha d'establir la composició de la mescla del formigó, garantint al peticionari les característiques especificades de grandària màxima del granulat, consistència i resistència característica, així com les limitacions derivades del tipus d'ambient especificat (contingut de ciment i relació aigua/ciment).

En els formigons designats per dosificació, el peticionari es responsable de la congruència de les característiques especificades de grandària màxima del granulat, consistència i contingut en ciment per metre cúbic de formigó, i el subministrador les haurà de garantir, indicant també, la relació aigua/ciment que ha emprat.

En els formigons amb característiques especials o d'altres de les especificades a la designació, les garanties i les dades que el subministrador hagi d'aportar, s'han d'especificar abans de l'inici del subministrament.

El formigó ha de complir amb les exigències de qualitat que estableix l'article 37.2.3 de la norma EHE-08.

Si el formigó està destinat a una obra amb armadures pretesades, podrà contindre cendres volants sense que aquestes excedeixin el 20% del pes del ciment, i si es tracta de fum de silici no podrà excedir el 10%

Si el formigó està destinat a obres de formigó en massa o armat, la DF pot autoritzar l'us de cendres volants o fum de silici per la seva confecció. En estructures d'edificació, si s'utilitzen cendres volants no han de superar el 35% del pes del ciment. Si s'utilitza fum de silici no ha de superar el 10% del pes del ciment. La quantitat mínima de ciment s'especifica a l'article 37.3.2 de la norma EHE-08

La central que subministri formigó amb cendres volants realitzarà un control sobre la producció segons l'art. 30 de la norma EHE-08 i ha de posar els resultats de l'anàlisi a l'abast de la DF, o disposarà d'un distintiu de qualitat oficialment reconegut

Les cendres volants han de complir en qualsevol cas les especificacions de la norma UNE_EN 450.

Els additius hauran de ser del tipus que estableix l'article 29.2 de l'EHE-08 i complir l'UNE EN 934-2

En cap cas la proporció en pes de l'additiu no ha de superar el 5% del pes del ciment utilitzat.

Classificació dels formigons per la seva resistència a compressió:

- Si fck <= 50 N/mm2 , resistència standard
- Si fck > 50 N/mm2 , alta resistència

Si no es disposa més que de resultats a 28 dies d'edat, es podran admetre com a valors de resistència a j dies d'edat els valors resultants de la fórmula següent:

- fcm (t) = ßcc(t)·fcm
- ßcc = exp s [1 (28/t)1/2]

(on Fcm: Resistència mitja a compressió a 28 dies, ßcc: coeficient que depèn de l'edat del formigó, t: edat del formigó en dies, s: coeficient en funció del tipus de ciment (= 0,2 per a ciments d'alta resistència i enduriment ràpid (CEM 42,5R, CEM 52,5R), = 0,25 per a ciments normals i d'enduriment ràpid (CEM 32,5R, CEM 42,5), = 0,38 per a ciments d'enduriment lent (CEM 32,25))).

Valor mínim de la resistència:

- Formigons en massa >= 20 N/mm2
- Formigons armats o pretesats >= 25 N/mm2

Tipus de ciment:

- Formigó en massa: Ciments comuns excepte els tipus CEM II/A-Q, CEM II/B-Q, CEM II/A-W, CEM II/B-W, CEM II/A-T, CEM II/B-T i CEM III/C (UNE-EN 197-1), Ciments per a usos especials ESP VI-1 (UNE 80307)
- Formigó armat: Ciments comuns excepte els tipus CEM II/A-Q, CEM II/B-Q, CEM II/A-W, CEM II/B-W, CEM II/A-T, CEM II/B-T, CEM III/C i CEM V/B (UNE-EN 197-1)
- Formigó pretesat: Ciments comuns tipus CEM I, CEM II/A-D, CEM II/A-V, CEM II/A-P i CEM II/A-M(V,P) (UNE-EN 197-1)
- Es considera inclòs dins dels ciments comuns els ciments blancs (UNE 80305)
- Es consideren inclosos els ciments de característiques addicionals com els resistents als sulfats i/o a l'aigua de mar (UNE 80303-1 i UNE 80303-2), i els de baix calor d'hidratació (UNE-EN 14216)

Classe del ciment: 32,5 N

Densitats dels formigons:

- Formigons en massa (HM):
- 2.300 kg/m3 si fck <=50 N/mm2
- 2.400 kg/m3 si fck > 50 N/mm2
- Formigons armats i pretensats (HA-HP): 2500 kg/m3

El contingut mínim de ciment ha d'estar d'acord amb les prescripcions de la norma EHE-08, en funció de la classe d'exposició (taula 37.3.2.a). La quantitat mínima de ciment considerant el tipus d'exposició més favorable ha de ser:

- Obres de formigó en massa: >= 200 kg/m3
- Obres de formigó armat: >= 250 kg/m3
- Obres de formigó pretesat: >= 275 kg/m3
- A totes les obres: <= 500 kg/m3

La relació aigua/ciment ha d'estar d'acord amb les prescripcions de la norma EHE-08, en funció de la classe d'exposició (taula 37.3.2.a). La relació aigua/ciment considerant el tipus d'exposició més favorable ha de ser:

- Formigó en massa: <= 0,65
- Formigó armat: <= 0,65
- Formigó pretesat: <= 0,60

Assentament en el con d'Abrams (UNE EN 12350-2):

- Consistència seca: 0 - 2 cm
- Consistència plàstica: 3 - 5 cm
- Consistència tova: 6 - 9 cm
- Consistència fluida: 10-15 cm
- Consistència líquida: 16-20 cm

La consistència (L) líquida només es podrà aconseguir mitjançant additiu superfluidificant

Ió clor total aportat per components d'un formigó no pot superar:

- Pretensat: <= 0,2% pes de ciment
- Armat: <= 0,4% pes de ciment
- En massa amb armadura de fissuració: <= 0,4% pes de ciment

Quantitat total de fins (sedàs 0,063) al formigó, corresponents als granulats i al ciment:

- Si l'aigua és standard: < 175 kg/m3
- Si l'aigua és reciclada: < 185 kg/m3

Toleràncies:

- Assentament en el con d'Abrams:
- Consistència seca: Nul
- Consistència plàstica o tova: ± 1 cm
- Consistència fluida: ± 2 cm
- Consistència líquida: ± 2 cm

Formigons per a pilots formigonats "in situ"

Tamany màxim del granulat. El més petit dels següents valors:

- <= 32 mm
- <= 1/4 separació entre barres d'acer longitudinals

Dosificacions de pastat:

- Contingut de ciment:
- Formigons abocats en sec: >= 325 kg/m3
- Formigons submergits: >= 375 kg/m3
- Relació aigua-ciment (A/C): < 0,6
- Contingut de fins d <0,125 (ciment inclòs):
- Granulat gruixut d > 8 mm: >= 400 kg/m3
- Granulat gruixut d <= 8 mm: >= 450 kg/m3

Consistència del formigó:

Assentament con d'Abrams(mm)	Condicions d'ús
130 <= H <= 180	- Formigó abocat en sec
H >= 160	- Formigó bombejat, submergit o abocat sota aigua amb tub tremie
H >= 180	- Formigó submergit, abocat sota fluid estabilitzador amb tub tremie

El formigó ha de tenir la docilitat i fluïdesa adequada, i aquests valors s'han de mantenir durant tot el procés de formigonat, per tal d'evitar embussos als tubs de formigonar.

Formigons per a pantalles formigonades "in situ"

Contingut mímin de ciment en funció de la grandària màxima del granulat:

Grandària màxima del granulat(mm)	Contingut mínim de ciment(kg)
32	350
25	370
20	385
16	400

Grandària màxima del granulat. El més petit dels següents valors:

- <= 32 mm
- <= 1/4 separació entre barres d'acer longitudinals

Dosificacions de pastat:

- Contingut de ciment en pantalles contínues de formigó armat:
- Formigons abocats en sec: >= 325 kg/m3
- Formigons submergits: >= 375 kg/m3

- Relació aigua-ciment: 0,45 < A/C < 0,6
- Contingut de fins d <=0,125 mm (ciment inclòs):
- Granulat gruixut D <= 16 mm: <= 450 kg/m3
- Granulat gruixut D > 16 mm: = 400 kg/m3
- Assentament al con d'Abrams: 160 < A < 220 mm

El formigó ha de tenir la docilitat i fluïdesa adequada, i aquests valors s'han de mantenir durant tot el procés de formigonat, per tal d'evitar embussos als tubs de formigonar.

Formigó per a paviments

La fabricació del formigó no es podrà iniciar fins que la DF no hagi aprovat la fórmula de treball i el corresponent tram de prova (apartat d'execució). Aquesta fórmula inclourà:

- La identificació de cada fracció d'àrid i la seva proporció ponderal en sec
- La granulometria de la mescla d'àrids per als tamisos 40 mm; 25 mm; 20 mm; 12,5 mm; 8 mm; 4 mm; 2 mm; 1 mm; 0,500 mm; 0,250 mm; 0,125 mm; i 0,063 mm UNE EN 933-2.
- La dosificació de ciment, aigua i, si és el cas de cada additiu, referides a amassada
- La resistència característica a flexotracció a 7 i a 28 dies.
- La consistència del formigó fresc, i el contingut d'aire ocluït.

El pes total de partícules que passen pel tamís 0,125 mm UNE EN 933-2 no serà major de 450 kg/m3, inclòs el ciment.

Contingut de ciment: >= 300 kg/m3

Relació aigua/ciment: <= 0,46

Assentament en el con d'Abrams (UNE 83313): 2 - 6 cm

Proporció d'aire ocluït (UNE 83315): <= 6%

En zones sotmeses a nevades o gelades serà obligatòria la utilització d'un inclusor d'aire, i en aquest cas, la proporció d'aire ocluit en el formigó fresc no serà inferior al 4,5 % en volum.

Toleràncies:

- Assentament en el con d'Abrams: ± 1 cm

CONDICIONS DE SUBMINISTRAMENT I EMMAGATZEMATGE

Subministrament: En camions formigonera.

El formigó ha d'arribar a l'obra sense alteracions en les seves característiques, formant una barreja homogènia i sense haver iniciat l'adormiment.

Queda expressament prohibit l'addició al formigó de qualsevol quantitat d'aigua o altres substàncies que puguin alterar la composició original.

Emmagatzematge: No es pot emmagatzemar.

UNITAT I CRITERIS D'AMIDAMENT

Unitat d'amidament: la indicada a la descripció de l'element

Criteri d'amidament: quantitat necessària subministrada a l'obra

NORMATIVA DE COMPLIMENT OBLIGATORI

Real Decreto 1247/2008, de 18 de julio, por el que se aprueba la Instrucción de Hormigón Estructural (EHE-08).

Pilots i pantalles formigonades "in situ"

Real Decreto 314/2006, de 17 de marzo, por el que se aprueba el Código Técnico de la Edificación Parte 2. Documento Básico de Seguridad estructural DB-SE.

FORMIGÓ PER A PAVIMENTS

Orden FOM/891/2004, de 1 de marzo, por la que se actualizan determinados artículos del pliego de prescripciones técnicas generales para obras de carreteras y puentes, relativos a firmes y pavimentos.

CONDICIONS DE CONTROL DE RECEPCIÓ

Condicions de marcatge i control de la documentació:

El subministrador ha de lliurar amb cada càrrega un full on constin, com a mínim, les dades següents:

- Identificació del subministrador
- Número de sèrie de la fulla de subministrament
- Data i hora de lliurament
- Nom de la central de formigó
- Identificació del peticionari
- Quantitat de formigó subministrat
- Formigons designats per propietats d'acord a l'art. 39.2 de l'EHE-08, indicant com a mínim:
- Resistència a la compressió
- Tipus de consistència
- Grandària màxima del granulat
- Tipus d'ambient segons la taula 8.2.2 de l'EHE-08
- Formigons designats per dosificació d'acord a l'art. 39.2 de l'EHE-08, indicant com a mínim:
- Contingut de ciment per m3
- Relació aigua/ciment
- Tipus, classe i marca del ciment
- Contingut en addicions
- Contingut en additius

- Tipus d'additiu segons UNE_EN 934-2, si n'hi ha
- Procedència i quantitat de les addicions o indicació que no en té
- Identificació del ciment, additius i addicions
- Designació específica del lloc de subministrament
- Identificació del camió i de la persona que fa la descàrrega
- Hora límit d'us del formigó

Operacions de control en formigó estructural:

Determinació de la dosificació (si és el cas) mitjançant assaigs previs de laboratori. Per a cada dosificació estudiada es realitzaran 3 series de 4 provetes, procedents de 3 pastades fabricades a la central. 2 provetes s'assajaran a compressió i les altres 2 a l'assaig de penetració d'aigua.

Assaigs característics de comprovació de la dosificació aprovada. Per a cada tipus de formigó es realitzaran 6 sèries de 2 provetes que s'assajaran a compressió a 28 dies, segons UNE EN 12390-3. No seran necessaris aquests assaigs si el formigó procedeix de central certificada, o es disposa de suficient experiència en el seu ús.

Abans del inici de l'obra, i sempre que sigui necessari segons l'article 37.3.3 de la norma EHE-08, es realitzarà l'assaig de la fondària de penetració d'aigua sota pressió, segons UNE EN 12390-8.

Inspeccions no periòdiques a la planta per tenir constància que es fabrica el formigó amb la dosificació correcte.

Per a totes les amassades es durà a terme el corresponent control de les condicions de subministrament.

Control estadístic de la resistència (EHE-08): Per a formigons sense distintiu de qualitat, es realitzaran lots de control de com a màxim:

- Volum de formigonament: <= 100 m3
- Elements o grups d'elements que treballen a compressió:
- Temps de formigonament <= 2 setmanes; superfície construïda <= 500 m2; Nombre de plantes <= 2
- Elements o grups d'elements que treballen a flexió:
- Temps de formigonament <= 2 setmanes; superfície construïda <= 1000 m2; Nombre de plantes <= 2
- Massissos:
- Temps de formigonament <= 1 setmana

El número de lots no serà inferior a 3. Totes les pastades d'un lot procediran del mateix subministrador, i tindran la mateixa dosificació.

En cas de disposar d'un distintiu oficialment reconegut, es podran augmentar els valors anteriors multiplicant-los per 2 o per 5, en funció del nivell de garantia per al que s'ha efectuat el reconeixement, conforme a l'article 81 de l'EHE-08.

Control 100x100 (EHE-08): Serà d'aplicació a qualsevol estructura, sempre que es faci abans del subministrament del formigó. La conformitat de la resistència es comprova

determinant la mateixa en totes les pastades sotmeses a control i calculant el valor de la resistència característica real.

Control indirecte de la resistència (EHE-08): Només es podrà aplicar en formigons que disposin d'un distintiu de qualitat oficialment reconegut i que s'utilitzin en:

- Elements d'edificis de vivendes d'una o dues plantes, amb llums inferiors a 6,00 metres

- Elements d'edificis de vivendes de fins a 4 plantes, que treballin a flexió, amb llums inferiors a 6,00 metres

Haurà de complir, a més, que l'ambient sigui I o II, i que en el projecte s'hagi adoptat una resistència de càlcul a compressió Fcd no superior a 10 N/mm2.

La DF podrà eximir la realització dels assaigs característics de dosificació quan el formigó que es vagi a subministrar estigui en possessió d'un distintiu de qualitat oficialment reconegut, o quan es disposi d'un certificat de dosificació amb una antiguitat màxima de 6 mesos.

Operacions de control en formigó per a paviments:

Determinació de la fórmula de treball. Per a cada dosificació analitzada es realitzarà:

- Confecció de 2 sèries de 2 provetes, segons la norma UNE 83301. Per a cada sèrie es determinarà la consistència (UNE 83313), la resistència a flexotracció a 7 i a 28 dies (UNE 83305) i, si és el cas, el contingut d'aire ocluit (UNE EN 12350-7).

Si la resistència mitja a 7 dies resultés superior al 80% de l'especificada a 28 dies, i no s'haguessin obtingut resultats del contingut d'aire ocluït i de la consistència fora dels límits establerts, es podrà procedir a la realització d'un tram de prova amb aquest formigó. En cas contrari, s'haurà d'esperar als 28 dies i s'introduiran les modificacions necessàries en la dosificació, i es repetiran els assaigs de resistència.

Control de fabricació i recepció.

- Inspecció no sistemàtica a la planta de fabricació del formigó

- Per a cada fracció d'àrid, abans de l'entrada al mesclador, es realitzaran amb la freqüència indicada, els següents assaigs:

- Com a mínim 2 cops al dia, 1 pel matí i un altre per la tarda:

- Assaig granulomètric (UNE-EN 933-1)

- Equivalent de sorra de l'àrid fi (UNE EN 933-8)

- Terrossos d'argila (UNE 7133)

- Índex de llenques de l'àrid gros (UNE EN 933-3)

- Proporció de fins que passen pel tamís 0,063 mm (UNE EN 933-2)

- Com a mínim 1 cop al mes, i sempre que es canviï de procedència el subministrament:

- Coeficient de Los Ángeles de l'àrid gros (UNE EN 1097-2)

- Substàncies perjudicials (EHE)

- Sobre una mostra de la mescla d'àrids es realitzarà cada dia un assaig granulomètric (UNE EN 933-1)

- Comprovació de l'exactitud de les bàscules de dosificació un cop cada 15 dies.

- Inspecció visual del formigó en cada element de transport i comprovació de la temperatura.

- Recepció del full de subministrament del formigó, per a cada partida.

- Es controlaran com a mínim 2 cops al dia (matí i tarda):

- Contingut d'aire ocluït en el formigó (UNE 83315)

- Consistència (UNE 83313)

- Fabricació de provetes per a assaig a flexotracció (UNE 83301)

Criteris de presa de mostres en formigó estructural:

Els controls s'han de realitzar segons les instruccions de la DF i la norma EHE.

Criteris de presa de mostres en formigó per a paviments:

Es seguiran els criteris que en cada cas, indiqui la DF. Cada sèrie de provetes es prendrà d'amassades diferents.

Quan s'indica una freqüència temporal de 2 assaigs per dia, es realitzarà un pel mati i l'altre per la tarda.

Interpretació de resultats i actuacions en cas d'incompliment, en formigó estructural:

No s'ha d'acceptar el subministrament de formigó que no arribi identificat segons les condicions del plec.

Control estadístic: La conformitat del lot en relació a la resistència es comprovarà a partir dels valors mitjos dels resultats obtinguts sobre 2 provetes agafades de cada una de les N pastades controlades d'acord amb:

- Resistència característica especificada en projecte Fck (N/mm2): <= 30

- Formigons amb distintius de qualitat oficialment reconeguts conforme a l'article 81 de l'EHE-08: N >= 1

- Altres casos: N >= 3

- Resistència característica especificada en projecte Fck (N/mm2): >= 35 i <= 50

- Formigons amb distintius de qualitat oficialment reconeguts conforme a l'article 81 de l'EHE-08: N >= 1

- Altres casos: N >= 4

- Resistència característica especificada en projecte Fck (N/mm2): >= 50

- Formigons amb distintius de qualitat oficialment reconeguts conforme a l'article 81 de l'EHE-08: N >= 2

- Altres casos: N >= 6

La presa de mostres es realitzarà aleatòriament entre les pastades de l'obra sotmesa a control. Un cop efectuats els assaigs, s'ordenaran els valors mitjos, xi, de les determinacions de resistència obtingudes per a cadascuna de les N pastades controlades: x1 <= x2 <= ... <= xn

En els casos en que el formigó estigui en possessió d'un distintiu de qualitat oficialment reconegut, s'acceptarà quan xi >= fck. A més, es considerarà com un control d'identificació, per tant els criteris d'acceptació en aquest cas tenen per objecte comprovar la pertinença del formigó del lot a una producció molt controlada, amb una resistència certificada i estadísticament avaluada amb un nivell de garantia molt exigent.

Si el formigó no disposa de distintiu, s'acceptarà si:

f(x) = x K2rN >= fck

on:

- f(x) Funció d'acceptació
- x Valor mig dels resultats obtinguts en les N pastades assajades
- K2 Coeficient:

Coeficient:

- Número de pastades:
- 3 pastades: K2 1,02; K3: 0,85
- 4 pastades: K2 0,82; K3: 0,67
- 5 pastades: K2 0,72; K3: 0,55
- 6 pastades: K2 0,66; K3: 0,43
- rN: Valor del recorregut mostral definit com a: rN = x (N) x (1)
- x(1): Valor mínim dels resultats obtinguts en les últimes N pastades
- x(N): Valor màxim dels resultats obtinguts en les últimes N pastades
- fck: Valor de la resistència característica especificada en el projecte

Si el formigó no disposa de distintiu, però es fabrica de forma contínua a central d'obra o són subministrats de forma contínua per la mateixa central de formigó preparat, en els que es controlen a l'obra més de 36 pastades del mateix formigó, s'acceptarà si: f(x(1)) = x(1) K3s35* >= fck.

On: s35* Desviació típica mostral, corresponent a les últimes 35 pastades

Quan la consistència s'hagi definit pel seu tipus, segons l'art. 31.5, s'acceptarà el formigó si la mitjana aritmètica dels dos valors obtinguts està compresa dins del interval corresponent.

Si s'ha definit pel seu assentament, s'acceptarà el formigó quan la mitjana dels dos valors estigui compresa dins de la tolerància exigida.

El incompliment d'aquests criteris suposarà el rebuig de la pastada.

Control 100x100: Per a elements fabricats amb N pastades, el valor de la fc,real correspon a la resistència de la pastada que, un cop ordenades les N determinacions de menor a major, ocupa el lloc n=0,05 N, arrodonint-se n per excés. Si el número de pastades a controlar és igual o inferior a 20, fc,real serà el valor de la resistència de la pastada més baixa trobada a la sèrie.

S'acceptarà quan: fc,real >= fck

Control indirecte: S'acceptarà el formigó subministrat quan es compleixi a la vegada que:

- Els resultats dels assaigs de consistència compleixen amb els apartats anteriors

- Es manté la vigència del distintiu de qualitat del formigó durant la totalitat del subministrament

- Es manté la vigència del reconeixement oficial del distintiu de qualitat

Interpretació de resultats i actuacions en cas d'incompliment en formigó per a paviments:

- Interpretació dels assaigs característics:

Si la resistència característica a 7 dies resulta superior al 80 % de l'especificada a 28 dies, i els resultats del contingut d'aire ocluit i de la consistència es troben dins dels límits establerts, es podrà iniciar el tram de prova amb el formigó corresponent. En cas contrari, s'haurà d'esperar als resultats a 28 dies i, en el seu cas, s'introduiran els ajustos necessaris a la dosificació, repetint-se els assaigs característics.

- Interpretació dels assaigs de control de resistència:

- El lot s'accepta si la resistència característica a 28 dies és superior a l'exigida. En altre cas:

- Si fos inferior a ella, però no al seu 90%, el Contractista podrà escollir entre acceptar les sancions previstes en el Plec de Prescripcions Tècniques Particulars, o sol·licitar la realització d'assaigs d'informació. Aquestes sancions no podran ser inferiors a l'aplicació d'una penalització al preu unitari del lot, la quantia de la qual sigui igual al doble de la merma de resistència, expressades ambdues en proporció.

- Si està per sota del 90%, es realitzaran, a càrrec del contractista, els corresponents assaigs d'informació.

- Assaigs d'informació:

Abans dels 54 dies d'acabada l'estesa del lot, s'extrauran 6 testimonis cilíndrics (UNE 83302) que s'assajaran a tracció indirecta (UNE 83306) a edat de 56 dies. La conservació dels testimonis durant les 48 hores anteriors a l'assaig es realitzarà segons la norma UNE 83302.

El valor mig dels resultats dels assaigs d'informació del lot es compararan amb el resultat mig corresponent al tram de prova. El lot s'accepta si la resistència mitjana del lot és superior. En cas d'incompliment, cal distingir tres casos:

- Si fos inferior a ell, però no al seu 90%, s'aplicaran al lot les sancions previstes en el Plec de Prescripcions Tècniques Particulars.

- Si fos inferior al seu 90%, però no al seu 70%, el Director de les Obres podrà aplicar les sancions previstes en el Plec de Prescripcions Tècniques Particulars, o bé ordenar la demolició del lot i la seva reconstrucció, a càrrec del Contractista.

- Si fos inferior al seu 70% es demolirà el lot i es reconstruirà, a càrrec del Contractista.

Les sancions referides no podran ser inferiors a l'aplicació d'una penalització al preu unitari del lot, la quantia del qual sigui igual al doble de la merma de resistència, expressades ambdues en proporció.

La resistència de cada pastada a una determinada edat, es determinarà com a mitjana de les resistències de les provetes fabricades amb un formigó de la pastada en qüestió i assajades a l'edat determinada. A partir de la mínima resistència obtinguda en qualsevol pastada del lot, es podrà estimar la característica multiplicant aquella per un coeficient donat per la taula següent:

Coeficient (En funció del nombre de sèries que formen el lot):

- 2 sèries: 0,88
- 3 sèries: 0,91
- 4 sèries: 0,93
- 5 sèries: 0,95
- 6 sèries: 0,96

Quan l'assentament en el con d'Abrams no s'ajusti als valors especificats a la fórmula de treball, es rebutjarà el camió controlat.

2.6. ADDITIUS, ADDICIONS I PRODUCTES DE TRACTAMENT PER A FORMIGONS, MORTERS I BEURADES

2.6.1. ADDITIUS I ADDICIONS PER A FORMIGONS, MORTERS I BEURADES

DEFINICIÓ I CARACTERÍSTIQUES DELS ELEMENTS

Additius són aquelles substàncies o productes que a l'incorporar-se als morters, formigons o beurades, en el moment de pastar-los o prèviament, en una proporció no superior al 5% del pes del ciment, produeixen modificacions al formigó, morter o beurada, en estat fresc i/o endurit, d'alguna de les seves característiques, propietats habituals o del seu comportament.

Addicions són aquells materials inorgànics, putzolànics, o amb hidraulicitat latent que, finament dividits, poden ésser afegits al formigó amb la finalitat de millorar algunes de les seves propietats o donar-li característiques especials.

S'han considerat els elements següents:

- Colorant
- Additius per a formigó:
- Inclusor d'aire
- Reductor d'aigua/plastificant
- Reductor d'aigua d'alta activitat/superplastificant
- Retenidor d'aigua
- Accelerador d'adormiment
- Hidròfug
- Inhibidor de l'adormiment
- Additius per a morters:

- Inclusor d'aire/plastificant
- Inhibidor de l'adormiment per a morter fortament retardat
- Addicions:
- Cendres volants
- Fum de silici
- Escòria granulada

Additius:

El fabricant ha d'indicar les proporcions adequades de dosificació del producte, ha de garantir-ne l'efectivitat i que no produeixi alteracions en les característiques mecàniques o químiques del formigó o morter.

Ha de tenir un aspecte homogeni.

El color ha de ser uniforme i s'ha d'ajustar a l'especificat pel fabricant.

Les característiques següents han de complir amb els valors declarats pel fabricant, assajades segons la norma corresponent, dins del límit de tolerància indicat, en el seu cas:

Característiques essencials:

- Efecte sobre la corrossió: No ha d'afavorir la corrosió de l'acer embegut en el material.
- Contingut en alcalins (Na2O, equivalent) (UNE-EN 480-12): <= valor especificat pel fabricant

Característiques complementàries:

- Component actiu (UNE-EN 480-6): Sense variacions respecte a l'espectre de referència especificat pel fabricant
- Densitat relativa, en additius líquids (D) (ISO 758):
- D >= 1,10: ± 0,03
- D <= 1,10: ± 0,02
- Contingut en extracte sec convencional (T) (EN 480-8):
- T >= 20%: >= 0,95 T, < 1,05 T
- T < 20%>= 0,90 T, < 1,10 T
- pH (ISO 4316): ± 1 o dins dels límits declarats pel fabricant

Additius i colorants per a formigó:

Els additius que modifiquin el comportament reològic del formigó o el temps d'adormiment, hauran de complir les condicions de l'UNE EN 934-2 .

Limitacions d'ús d'additius

- Clorur càlcic i productes amb clorurs, sulfurs, sulfits: prohibits en formigó armat i pretesat

- Airejants: prohibits en pretesats ancorats per adherència

- Plastificants amb efecte airejant: Seran admesos si l'aire oclós és <=6% en volum (UNE EN 12350-7)

Ió clor total aportat per components d'un formigó no pot superar:

- Pretensat: <= 0,2% pes de ciment

- Armat: <= 0,4% pes de ciment

- En massa amb armadura de fissuració: <= 0,4% pes de ciment

Additius per a formigons:

Característiques essencials:

- Contingut total de clorurs (ISO 1158): <= 0,10%, <= valor especificat pel fabricant

Característiques complementàries:

- Contingut clorurs solubles en aigua (UNE-EN 480-10): <= 0,10%, <= valor especificat pel fabricant

Additiu per a formigó inclusor d'aire:

L'additiu airejant és un líquid per a incorporar durant el pastat del formigó o el morter i que té per objecte produir fines bombolles d'aire separades i repartides uniformement, que serveixen per millorar el comportament envers les gelades. Aquestes condicions s'han de mantenir durant l'adormiment.

Característiques essencials:

- Contingut d'aire en el formigó fresc, en volum (UNE-EN 12350-7): >= 2,5%

- Contingut d'aire total, en volum (UNE-EN 12350-7): 4 - 6%

- Factor d'espaiament dels buits en el formigó endurit (UNE-EN 480-11): <= 0,200 mm

- Resistència a compressió a 28 dies del formigó amb additiu, en relació al formigó testimoni sense additiu (UNE-EN 12390-3): >= 75%

No s'han d'utilitzar agents airejants amb formigons excessivament fluids.

La proporció d'aire al formigó s'ha de controlar de forma regular a l'obra.

No es pot mesclar amb d'altres tipus d'additius sense l'autorització prèvia de la DF.

Característiques complementàries:

- Diàmetre de les bombolles (D): 10 <= D <= 1000 micres

Additiu per a formigó, reductor d'aigua/plastificant:

L'additiu reductor d'aigua/plastificant és un producte per a incorporar durant el pastat del formigó que té per objecte disminuir la quantitat d'aigua per a una mateixa consistència o augmentar l'assentament en con per una mateixa quantitat d'aigua.

Característiques essencials:

- Reducció d'aigua (UNE-EN 12350-2 o EN 12350-5): >= 5%

- Resistència a compressió a 7 i 28 dies del formigó amb additiu, en relació al formigó testimoni sense additiu (UNE-EN 12390-3): >= 110%

- Contingut d'aire en el formigó fresc, en volum (UNE-EN 12350-7): <= 2%

Els valors s'han pres en relació al mateix formigó sense additiu, a igual consistència.

Additiu per a formigó reductor d'aigua d'alta activitat/superplastificant:

L'additiu reductor d'aigua d'alta activitat /superplastificant, és un producte per a incorporar durant el pastat del formigó que té per objecte disminuir fortament la quantitat d'aigua per a una mateixa consistència o augmentar considerablement l'assentament en con per una mateixa quantitat d'aigua.

Característiques essencials:

- Contingut d'aire en el formigó fresc, en volum (UNE-EN 12350-7): <= 2%

- Valors en relació al mateix formigó sense additiu a igual consistencia:

- Reducció d'aigua (UNE-EN 12350-2 o EN 12350-5): >= 12%

- Resistència a compressió (UNE-EN 12390-3):

- 1 dia: >= 140%

- 28 dies: >= 115%

- Valors en relació al mateix formigó sense additu, a igual relació aigua/ciment:

- Consistència:

- Assentament en con (UNE-EN 12350-2): >= 120 mm

- Escorriment (EN 12350-5): >= 160 mm

- Manteniment de la consistència (UNE-EN 12350-2 o EN 12350-5): >= 30 min després de l'addició, no ha de ser inferior a la consistència inicial

- Resistència a compressió a 28 dies >= 90%

- Contingut en aire <= 2% en volum

Additiu per a formigó, retenidor d'aigua:

Additiu que redueix la pèrdua d'aigua, en dismunir l'exsudació.

Característiques essencials:

- Exsudació (UNE-EN 480-4): <= 50%

- Contingut d'aire en el formigó fresc, en volum (UNE-EN 12350-7): <= 2%

- Resistència a compressió a 28 dies del formigó amb additiu, en relació al formigó testimoni sense additiu (UNE-EN 12390-3): >= 80%

Els valors s'han pres en relació al mateix formigó sense additiu, a igual consistència.

Additiu per a formigó, hidròfug:

L'additiu hidròfug és un producte que s'afegeix al formigó o morter en el moment de pastar-lo i que té com a funció principal incrementar la resistència al pas de l'aigua sota pressió a la pasta endurida. Actua disminuint la capilaritat.

Característiques essencials:

- Absorció capil·lar a 7 dies, en massa (UNE-EN 450-5): <= 50%
- Absorció capil·lar a 28 dies, en massa (UNE-EN 450-5): <= 60%
- Resistència a compressió a 28 dies del formigó amb additiu, en relació al formigó testimoni sense additiu (UNE-EN 12390-3): >= 85%
- Contingut d'aire en el formigó fresc, en volum (UNE-EN 12350-7): <= 2%

Els valors s'han pres en relació al mateix formigó sense additiu, a igual consistència.

Additiu per a formigó, inhibidor d'adormiment:

L'additiu inhibidor de l'adormiment és un líquid que s'incorpora en el moment de pastar el formigó o morter i té per objecte retardar l'inici de l'adormiment.

El retard de l'enduriment del formigó ha de ser de manera que, al cap de dos o tres dies, la resistència assolida sigui la mateixa que sense l'additiu.

Característiques essencials:

- Temps d'adormiment (UNE-EN 480-2):
- Inici d'adormiment: >= al del morter de referència + 90 min
- Final d'adormiment: <= al del morter de referència + 360 min
- Resistència a compressió del formigó amb additiu, en relació al formigó testimoni sense additiu (UNE-EN 12390-3):
- 7 dies: >= 80%
- 28 dies: >= 90%
- Contingut d'aire en el formigó fresc, en volum (UNE-EN 12350-7): <= 2%
- Reducció d'aigua: >= 5%

Els valors s'han pres en relació al mateix formigó sense additiu, a igual consistència.

Additiu per a formigó, accelerador de l'adormiment:

L'additiu per a gunitats és un producte per a incorporar durant el pastat del formigó que té per objecte accelerar el procés d'adormiment.

S'ha de dosificar amb un sistema mecànic que asseguri la regularitat i la precisió de la proporció desitjada d'additiu.

Ha de ser compatible amb el ciment, àrids, fum de sílice i fibres, en ordre a garantir en el formigó projectat les condicions requerides de resistència, tant en primera edat com en la seva evolució en el temps i també en relació a la durabilitat de l'obra.

No ha de començar a actuar fins el moment d'afegir l'aigua.

Característiques essencials:

- Temps d'adormiment (UNE-EN 480-2):
- Inici d'adormiment (a 20°C): >= 30 min
- Final d'adormiment (a 5°C): <=60%

- Resistència a compressió del formigó amb additiu, en relació al formigó testimoni sense additiu (UNE-EN 12390-3):

- 28 dies: >= 80%

- 90 dies: >= que la del formigó d'assaig a 28 dies

- Contingut d'aire en el formigó fresc, en volum (UNE-EN 12350-7): <= 2%

Final de l'adormiment segons la dosificació (assaig Vicat):

- 2%: <= 90 min

- 3%: <= 30 min

- 4%: <= 3 min

- 5%: <= 2 min

Els valors s'han pres en relació al mateix formigó sense additiu, a igual consistència.

Additius per a morters:

Característiques essencials:

- Contingut total de clorurs (ISO 1158): <= valor especificat pel fabricant

- Resistència a compressió a 28 dies (UNE-EN 1015-11): >= 70% que la del morter testimoni

Característiques complementàries:

- Contingut clorurs solubles en aigua (UNE-EN 480-10): <= valor especificat pel fabricant

Additiu per a morter inclusor d'aire/plastificant:

Additiu que millora la traballabilitat o que permet una reducció del contingut d'aigua, per incorporació en el pastat, d'una quantitat de petites bombolles d'aire uniformement distribuïdes, que queden retingudes després de l'enduriment.

Característiques essencials:

- Contingut d'aire (EN 1015-7 mètode A):

- Després d'un pastat normalitzat: A= 17 ± 3% en volum

- Després d'1 h en repòs: >= A - 3%

- Després d'un pastat llarg: <= A + 5, >= A - 5%

Característiques complementàries:

- Reducció d'aigua en massa (UNE EN-480-13): >= 8%

Els valors s'han pres en relació al mateix morter sense additiu, a igual consistència.

Additiu per a morter inhibidor de l'adormiment:

L'additiu inhibidor de l'adormiment s'incorpora en el moment del pastat i té per objecte retardar l'inici de l'adormiment.

Característiques essencials:

- Després d'un pastat normalitzat: A= 17 ± 3% en volum
- Després de 28 h en repòs: >= 0,70 A%
- Després d'un pastat llarg: <= A + 5, >= A - 5%
- Contingut d'aire (EN 1015-7 mètode A):

Característiques complementàries:

- Consistència després de 28 h en repòs (EN 1015-4): ± 15 mm del valor inicial
- Resistència a la penetració després de 52 h (EN 1015-9): >= 5 N/mm2 que la del morter d'assaig amb additiu

Els valors s'han pres en relació al mateix morter sense additiu, a igual consistència.

Colorant:

El colorant és un producte inorgànic en pols per a incorporar a la massa del formigó, morter o beurada durant el pastat, que té per objecte donar un color determinat al producte final.

Ha de ser estable als agents atmosfèrics, la calç i als àlcalis del ciment; ha de ser insoluble en aigua, i no ha d'alterar el procés d'adormiment i enduriment, l'estabilitat de volum, ni les resistències mecàniques del formigó.

Ió clor total aportat per components d'un formigó no pot superar:

- Pretensat: <= 0,2% pes de ciment
- Armat: <= 0,4% pes de ciment
- En massa amb armadura de fissuració: <= 0,4% pes de ciment

Addicions:

En aplicacions concretes de formigó d'alta resistència fabricat amb ciment tipus CEM I queda permesa l'addició simultània de cendres volants i fum de silici sempre que la quantitat de fum de silici no superi <=10% del pes del ciment i la suma de les addicions (cendres volants+fum de silici) no superin <=20% del pes total del ciment

Si el formigó està destinat a una obra amb armadures pretensades, es podran fer servir cendres volants com addició en una quantitat <=20% del pes del ciment, o fum de silici en una quantitat <=10% del pes del ciment

Si el formigó esta destinat a obres de formigó en massa o armat, la DF pot autoritzar l'ús de cendres volants o fum de silici per a la seva confecció. En estructures d'edificació si s'utilitzen cendres volants no han de superar el 35% del pes del ciment. Si s'utilitza fum de silici ha de superar el 10% del pes de ciment.

Si al formigó s'addicionen cendres volants o fum de silici, s'haurà de fer servir ciment del tipus CEM I

Ió clor total aportat per components d'un formigó no pot superar:

- Pretensat: <= 0,2% pes de ciment
- Armat: <= 0,4% pes de ciment
- En massa amb armadura de fissuració: <= 0,4% pes de ciment

Cendres volants:

Cendres volants per a formigons són exclusivament els productes sòlids i en estat de fina divisió provinents de la combustió de carbó bituminós polvoritzat, en les bòbiles de centrals termoelèctriques, i que són arrossegades pels gasos del procés i recuperat per precipitació electrostàtica o per captació mecànica.

Les cendres volants s'han de poder utilitzar sempre que es consideri que no han de repercutir a les característiques ni a la durabilitat del formigó, i que no afavoriran la corrosió de les armadures. A més, s'ha d'utilitzar un ciment tipus CEM I (es donen recomanacions a l'UNE 83414-EX), i el formigó haurà de disposar d'un certificat de garantia segons l'article 81º de l'EHE.

Resultats segons la UNE-EN 450-1:

Característiques químiques, expressades en proporcions en pes de la mostra seca:

- Contingut de sílice reactiva (UNE-EN 197-1): >= 25%
- Contingut de clorurs Cl- (UNE 80-217): <= 0,10%
- Contingut d'anhídrid sulfúric SO3 (EN 196-2): <= 3,0%
- Òxid de calci lliure (UNE_EN 451-1): <= 1%

(S'admeten continguts fins al 2,5% sempre que l'estabilitat segons art. 4.3.3 UNE EN 450 sigui < 10 mm)

- Pèrdua per calcinació (1h de combustió)(EN 196-2): <= 5,0%

Característiques físiques:

- Finor(% en pes retingut al tamís 0,045 mm)(UNE_EN 451-2): <= 40%
- Índex d'activitat (EN 196-1):
- A 28 dies: > 75%
- A 90 dies: > 85%
- Expansió pel mètode de les agulles (UNE-EN 196-3): < 10 mm

L'especificació relativa a l'expansió només s'ha de tenir en compte si el contingut d'òxid de calci lliure supera l'1%, sense passar del 2,5 %

Toleràncies:

- Densitat sobre valor mig declari fabricant(UNE 80-122): ± 150 kg/m3
- Pèrdua al foc: + 2,0%
- Finor: + 5,0%
- Variació de la finor: ± 5,0%
- Contingut de clorurs: + 0,01%
- Contingut d'óxid de calci lliure: +0,1%
- Contingut SO3: + 0,5%
- Estabilitat: + 1,0 mm

- Índex d'activitat: - 5,0%

Fum de silici:

El fum de fum silici o microsilici és una addició en pols per a formigons projectats, que té per objecte millorar la seva treballabilitat, resistència a mig termini i compacitat. És un subproducte de la reducció de quars de gran puresa amb carbó en forns elèctrics d'arc, del que s'obté silici i ferrosilici.

La DF pot acceptar la utilització d'un fum de silici que no compleixi els requisits anteriors, sempre i quan quedin garantits els requisits del formigó, tant en fresc com en endurit.

Contingut d'òxid de silici (SiO2): >= 85%

Contingut de clorurs Cl- (UNE 80-217): < 0,10%

Pèrdua al foc (UNE_EN 196-2): < 5%

Proporció de partícules inferiors a 1 micra: 90 - 95%

Índex d'activitat (UNE_EN 196-1): > 100%

Tolerància en pes: ± 3 % del pes o volum

Escòria granulada:

L'escòria granulada és escòria siderúrgica, que pot utilitzar-se com a granulat fi en la confecció de formigons.

Es considera granulat fi el que passa pel tamís 4 (UNE-EN 933-2).

Ha de ser estable, és a dir no ha de contenir silicats inestables ni compostos ferrosos.

No ha de contenir sulfurs oxidables.

Contingut màxim de substàncies perjudicials en % en pes:

- Terrossos d'argila: 1%

- Material retingut pel tamís 0,063 (UNE 7-050) i que sura en un líquid de pes específic 20 kN/m3 (UNE 7-244): 0,50

- Compostos de sofre expressats en SO3- i referits al granulat sec: 2%

Reactivitat potencial amb els àlcalis del ciment: Nul·la

Pèrdua de pes màxim experimentada pels granulats en ser sotmesos a 5 cicles de tractament amb solucions de sulfat sòdic o sulfat magnèsic (UNE 7-136):

- Amb sulfat sòdic: <= 10%

- Amb sulfat magnèsic: <= 15%

Escòria granulada per a grava-escòria:

Reactivitat (PG 3/75): alfa > 20

Contingut d'aigua en pes (h) en funció del coeficient alfa de reactivitat:

- 20 < alfa <= 40: h < 15%

- 40 < alfa <= 60: h < 20%

- alfa > 60: h < 25%

La corba granulomètrica ha de quedar dins dels límits següents:

Tamís UNE	% Acumulatiu de granulats que hi passen
5	95 - 100
2,5	75 - 100
1,25	40 - 85
0,4	13 - 35
0,16	3 - 14
0,08	1 - 10

CONDICIONS DE SUBMINISTRAMENT I EMMAGATZEMATGE

Subministrament i emmagatzematge en additius i colorants:

Subministrament: En envasos tancats hermèticament, sense alteracions i amb etiquetatge.

Emmagatzematge: En llocs protegits de la intempèrie i de manera que no s'alterin les seves característiques.

El transport i emmagatzematge s'ha de fer de forma que s'eviti la contaminació i la variació de les propietats per factors físics o químics, com ara glaçades o altes temperatures.

Subministrament i emmagatzematge d'addicions

Subministrament: A granel en camions sitja hermètics.

Emmagatzematge: En sitges hermètiques. Les sitges han de tenir pintada una franja vermella de 70 cm d'amplària.

Subministrament i emmagatzematge d'escòria granulada:

Subministrament: Protegit de manera que no s'alterin les seves característiques.

Emmagatzematge: Protegides de contaminacions, especialment les del terra, i separant les diverses fraccions granulomètriques.

UNITAT I CRITERIS D'AMIDAMENT

Unitat d'amidament: la indicada a la descripció de l'element

Criteri d'amidament: quantitat necessària subministrada a l'obra

NORMATIVA DE COMPLIMENT OBLIGATORI

Additius per a formigons:

UNE-EN 934-2:2002 Aditivos para hormigones, morteros y pastas. Parte 2: Aditivos para hormigones. Definiciones, requisitos, conformidad, marcado y etiquetado.

UNE-EN 934-2:2002/A1:2005 Aditivos para hormigones, morteros y pastas. Parte 2: Aditivos para hormigones. Definiciones, requisitos, conformidad, marcado y etiquetado.

UNE-EN 934-2:2002/A2:2006 Aditivos para hormigones, morteros y pastas. Parte 2: Aditivos para hormigones. Definiciones, requisitos, conformidad, marcado y etiquetado.

Additius per a morters:

UNE-EN 934-3:2004 Aditivos para hormigones, morteros y pastas. Parte 3: Aditivos para morteros para albañilería. Definiciones, requisitos, conformidad, marcado y etiquetado.

UNE-EN 934-3:2004/AC:2005 Aditivos para hormigones, morteros y pastas. Parte 3: Aditivos para morteros para albañilería. Definiciones, requisitos, conformidad, marcado y etiquetado.

ADDICIONS PER A FORMIGONS:

UNE-EN 450-1:2006 Cenizas volantes para hormigón. Parte 1: Definiciones, especificaciones y criterios de conformidad.

UNE-EN 13263-1:2006 Humo de sílice para hormigón. Parte 1: Definiciones, requisitos y criterios de conformidad.

ÚS PER A FORMIGONS:

Real Decreto 1247/2008, de 18 de julio, por el que se aprueba la Instrucción de Hormigón Estructural (EHE-08).

CONDICIONS DE CONTROL DE RECEPCIÓ

Condicions de marcatge i control de la documentació en additius:

El subministrador ha de posar a disposició de la DF en el cas que aquesta ho sol·liciti, la documentació següent, que acredita el marcatge CE, segons el sistema d'avaluació de conformitat aplicable, d'acord amb el que disposa l'apartat 7.2.1 del CTE:

- Productes per a morter per a ram de paleta,
- Productes per a formigó:
  - Sistema 2+: Declaració de Prestacions

El subministrament del producte ha de venir acompanyat del certificat de qualitat corresponent i la fitxa tècnica del fabricant. A més, ha d'incloure la designació de l'additiu d'acord a la norma UNE EN 934-2.

El certificat ha d'indicar les proporcions adequades de dosificació del producte, i indicar la seva funció principal; també ha de garantir la seva efectivitat i que no produeixi alteracions en les característiques mecàniques o químiques del formigó o morter.

La documentació ha d'incloure també:

- Nom del laboratori
- Si no es un laboratori públic, ha d'exposar la declaració d'estar acreditat per a realitzar els assaigs
- Data d'emissió del certificat
- Garantia de que el tractament estadístic és equivalent

L'entrega d'additius haurà d'anar acompanyada d'una full de subministrament proporcionat pel subministrador, on hi ha de constar com a mínim les següents dades:

- Identificació del Subministrador
- Número del certificat de marcatge CE

- Número de sèrie del full de subministrament
- Identificació del Peticionari
- Data del lliurament
- Quantitat subministrada
- Designació de l'additiu segons Art. 29.2 de l'EHE-08
- Identificació del lloc de subministrament

Condicions de marcatge i control de la documentació en additius per a formigó:

A l'embalatge o bé a l'albarà de lliurament, hi ha de constar la següent informació com a mínim:

- Designació (d'acord amb l'apartat 8 de la norma UNE-EN 934-2)
- El nom del lot i fàbrica de producció
- Requisits per a l'emmagatzematge, inclòs límit de temps a partir del qual les propietats ja no estan garantides
- Instruccions d'homogeneització abans del seu ús, en el seu cas
- Instruccions d'us i precaucions relatives a la seguretat
- Interval d'ús recomanat pel fabricant
- Han de portar el marcatge CE de conformitat amb el que disposen els Reials Decrets 1630/1992 de 29 de desembre i 1328/1995 de 28 de juliol. El símbol normalitzat CE s'ha d'acompanyar de la següent informació:
- Número d'identificació de l'organisme de certificació
- Nom o marca d'identificació del fabricant
- Les 2 últimes xifres de l'any d'impressió del marcatge
- Referència a la norma EN 934-2
- Descripció del producte (nom genèric, material, ús previst, etc.)
- Designació del producte
- Informació de les característiques essencials aplicables amb els valors declarats, en el seu cas

Condicions de marcatge i control de la documentació en additius per a morter:

A l'embalatge o bé a l'albarà de lliurament, hi ha de constar la següent informació com a mínim:

- Designació (d'acord amb l'apartat 8 de la norma UNE-EN 934-3)
- El nom del lot i fàbrica de producció
- Requisits per a l'emmagatzematge, inclòs límit de temps a partir del qual les propietats ja no estan garantides
- Instruccions d'us i precaucions relatives a la seguretat
- Interval d'ús recomanat pel fabricant

- Han de portar el marcatge CE de conformitat amb el que disposen els Reials Decrets 1630/1992 de 29 de desembre i 1328/1995 de 28 de juliol. El símbol normalitzat CE s'ha d'acompanyar de la següent informació: ZA.3

- Número d'identificació de l'organisme de certificació

- Nom o identificació i direcció registrada del fabricant

- Les 2 últimes xifres de l'any d'impressió del marcatge

- Número del certificat de conformitat CE del control de producció en fàbrica, en el seu cas

- Referència a la norma EN 934-3

- Descripció del producte (nom genèric, material, ús previst, etc.)

- Designació del producte

- Informació de les característiques essencials aplicables amb els valors declarats, en el seu cas

Condicions de marcatge i control de la documentació en colorant per a formigons:

El subministrament del producte ha de venir acompanyat del certificat de qualitat corresponent i la fitxa tècnica del fabricant. A més, ha d'incloure la designació de l'additiu d'acord a la norma UNE EN 934-2.

El certificat ha d'indicar les proporcions adequades de dosificació del producte, i indicar la seva funció principal; també ha de garantir la seva efectivitat i que no produeixi alteracions en les característiques mecàniques o químiques del formigó o morter.

La documentació ha d'incloure també:

- Nom del laboratori

- Si no es un laboratori públic, ha d'exposar la declaració d'estar acreditat per a realitzar els assaigs

- Data d'emissió del certificat

- Garantia de que el tractament estadístic és equivalent

A la fulla de subministrament hi ha de constar:

- Identificació del subministrador

- Número de sèrie de la fulla de subministrament

- Identificació del peticionari

- Data d'entrega

- Designació de l'additiu

- Quantitat subministrada

- Identificació del lloc de subministrament

Condicions de marcatge i control de la documentació en addicions:

El subministrador ha de posar a disposició de la DF en el cas que aquesta ho sol·liciti, la documentació següent, que acredita el marcatge CE, segons el sistema d'avaluació de conformitat aplicable, d'acord amb el que disposa l'apartat 7.2.1 del CTE:

- Productes per a formigons, morters i pastes:

  - Sistema 1+: Declaració de Prestacions

L'entrega d'addicions haurà d'anar acompanyada d'una full de subministrament proporcionat pel subministrador, on hi han de constar com a mínim les següents dades:

- Identificació del Subministrador
- Número del certificat de marcatge CE, per les cendres volants i escòries granulades
- Identificació de la instal·lació de procedència (central tèrmica o alt forn) per a cendres volants
- Número de sèrie del full de subministrament
- Identificació del Peticionari
- Data del lliurament
- Quantitat subministrada
- Designació de l'addició segons Art. 30 de l'EHE-08
- Identificació del lloc de subministrament

La documentació ha d'incloure també:

- Nom del laboratori
- Si no es un laboratori públic, ha d'exposar la declaració d'estar acreditat per a realitzar els assaigs
- Data d'emissió del certificat
- Garantia de que el tractament estadístic és equivalent

Condicions de marcatge i control de la documentació en cendres volants:

Han de portar el marcatge CE de conformitat amb el que disposen els Reials Decrets 1630/1992 de 29 de desembre i 1328/1995 de 28 de juliol. El símbol normalitzat del marcatge CE s'ha d'acompanyar de la següent informació:

- Número d'identificació de l'organisme de certificació
- Nom o marca d'identificació i direcció registrada del fabricant
- Les 2 últimes xifres de l'any d'impressió del marcatge
- Número del certificat de conformitat CE
- Referència a la norma UNE EN 450-1
- Descripció del producte: nom genèric, material i ús previst
- Informació sobre característiques essencials (taula ZA.1) UNE-EN 450-1

Condicions de marcatge i control de la documentació en fum de silici:

Han de portar el marcatge CE de conformitat amb el que disposen els Reials Decrets 1630/1992 de 29 de desembre i 1328/1995 de 28 de juliol. El símbol normalitzat del marcatge CE s'ha d'acompanyar de la següent informació:

- Número d'identificació de l'organisme de certificació
- Nom o marca d'identificació i direcció registrada del fabricant
- Les 2 últimes xifres de l'any d'impressió del marcatge
- Número del certificat de conformitat CE
- Referència a la norma UNE EN 13263-1
- Descripció del producte: nom genèric, material i ús previst
- Informació sobre característiques essencials (taula ZA.1) UNE-EN 13263-1

Operacions de control:

Les tasques de control a realitzar són les següents:

- Control del subministrament del material, amb recepció del corresponent certificat de qualitat d'acord a les condicions exigides.

La DF ha de poder valorar el nivell de garantia del distintiu, i en cas de no disposar de suficient informació, ha de poder determinar l'execució de comprovacions mitjançant assaigs.

Operacions de control en additius per a formigó:

Cada cop que canviï el subministrador, i al menys en una ocasió al llarg de l'obra, s'han de realitzar els assaigs identificatius del producte (UNE-EN 934-2).

Operacions de control en additiu inclusor d'aire per a formigó:

Cada cop que canviï el subministrador, i al menys en una ocasió al llarg de l'obra, s'ha de realitzar l'assaig de quantitat d'aire ocluït (UNE-EN 12350-7).

Operacions de control en colorant:

Cada cop que canviï el subministrador, i al menys en una ocasió al llarg de l'obra, s'han de realitzar els assaigs identificatius del producte (UNE-EN 934-2).

Operacions de control en cendres volants:

Cada cop que canviï el subministrador, i al menys en una ocasió al llarg de l'obra, s'han de realitzar els assaigs identificatius del producte:

- Determinació de la pèrdua per calcinació (UNE-EN 196-2)
- Determinació de la finor de mòlta (UNE-EN 451-2)
- Índex d'activitat resistent amb ciment pòrtland (UNE-EN 450-1)
- Estabilitat de volum (UNE-EN 196-3)
- Contingut de clorurs (UNE-EN 196-2)
- Percentatge d'òxid de calç lliure (UNE-EN 451-1)

- Contingut d'anhídrid sulfúric (UNE-EN 196-2)

Operacions de control en fum de silici:

Cada cop que canviï el subministrador, i al menys en una ocasió al llarg de l'obra, s'han de realitzar els assaigs identificatius del producte:

- Determinació de la pèrdua per calcinació (UNE-EN 196-2)
- Índex d'activitat resistent amb ciment pòrtland (UNE-EN 13263-1)
- Contingut de clorurs (UNE-EN 196-2)
- Contingut d'òxid de silici (UNE-EN 196-2)

Operacions de control en escòria granulada:

Cada cop que canviï el subministrador, i al menys en una ocasió al llarg de l'obra, s'han de realitzar els assaigs identificatius del producte (UNE-EN 934-2).

Criteris de presa de mostres:

S'han de seguir les instruccions de la DF i els criteris indicats a les normes UNE corresponents i a l'EHE-08 en addició de fums de sílice.

Interpretació de resultats i actuacions en cas d'incompliment en additius:

La conformitat dels additius que disposin de marcatge CE, s'ha de comprovar mitjançant la verificació documental de que els valors declarats en els documents que acompanyen al marcatge, permeten deduir el compliment de les especificacions contemplades en projecte i en l'article 29º de l'EHE.

En el cas dels additius que no disposin del marcatge CE, el Constructor, o el Subministrador del formigó o dels elements prefabricats, haurà d'aportar un certificat d'assaig, amb una antiguitat inferior a 6 mesos, realitzat per un laboratori de control autoritzat, que demostri la conformitat de l'additiu vers les especificacions de l'article 29º de l'EHE-08, amb un nivell de garantia estadística equivalent a l'exigit pels additius amb marcatge CE a la norma UNE EN 934-2.

Interpretació de resultats i actuacions en cas d'incompliment en colorant:

No s'han d'utilitzar additius que no arribin correctament referenciats i acompanyats amb el corresponent certificat de garantia del fabricant.

El Director d'obra ha de decidir l'acceptació d'un producte colorant, així com el seu ús, a la vista dels resultats dels assaigs previs realitzats.

En el cas dels additius que no disposin del marcatge CE, el Constructor, o el Subministrador del formigó o dels elements prefabricats, haurà d'aportar un certificat d'assaig, amb una antiguitat inferior a 6 mesos, realitzat per un laboratori de control autoritzat, que demostri la conformitat de l'additiu vers les especificacions de l'article 29º de l'EHE-08, amb un nivell de garantia estadística equivalent a l'exigit pels additius amb marcatge CE a la norma UNE EN 934-2.

Interpretació de resultats i actuacions en cas d'incompliment en addicions:

Els assaigs de comprovació del producte han de resultar conformes a les especificacions del plec.

La conformitat de les addicions que disposin de marcatge CE, es comprovarà mitjançant la verificació documental de que els valors declarats en els documents que

acompanyen al marcatge, permeten deduir el compliment de les especificacions contemplades en projecte i en l'article 30º de l'EHE.

2.7. ADHESIUS

2.7.1. ADHESIUS D'APLICACIÓ UNILATERAL

DEFINICIÓ I CARACTERÍSTIQUES DELS ELEMENTS

Adhesius que només requereixen escampar-se a una de les cares dels elements a unir.

S'han considerat els tipus següents:

- En dispersió aquosa
- Aquós en dispersió vinílica
- En solució alcohòlica
- De poliuretà bicomponent
- De poliuretà (un sol component)
- De PVC
- De resines epoxi
- Bipolímer acrílic en dispersió aquosa per a col·locació de plaques de poliestirè

En dispersió aquosa:

Adhesiu de resines sintètiques per a la col·locació de paviments de PVC i revestiments tèxtils.

Ha de ser de fàcil aplicació, tenir una gran força adhesiva inicial i no ser inflamable ni tòxic.

Densitat a 20°C: <= 1,24 g/cm3

Contingut sòlid: Aprox. 70%

Rendiment: 250 - 350 g/m2

Aquós en dispersió vinílica:

Adhesiu per a la col·locació de revestiments murals i papers vinílics.

No ha de de ser inflamable ni tòxic.

Densitat: 1,01 g/cm3

Rendiment: Aprox. 200 g/m2

Temperatura de treball: >= 5°C

En solució alcohòlica:

Adhesiu de resines sintètiques en solució alcohòlica, per a la col·locació de paviments tèxtils lleugers.

Ha de ser de fàcil aplicació i tenir una gran força adhesiva inicial.

Densitat a 20°C: 1,5 g/cm3

Contingut sòlid: 84 - 86

Rendiment: Aprox. 450 g/m2

De poliuretà bicomponent:

Adhesiu de poliuretà bicomponent, per a la col·locació de paviments de goma.

Ha de ser de fàcil aplicació, exempt de dissolvents i no inflamable.

De poliuretà (un sol component):

Adhesiu format per un aglomerant de resines hidroxilades soles o modificades, que catalitzen en ésser mesclades amb un isocianat.

Característiques de la pel·lícula líquida:

- La mescla preparada, després de tres minuts d'agitació (INTA 163.203) no ha de tenir grumolls, pallofes ni dipòsits durs
- Temperatura d'inflamació (INTA 160.232 A): >= 30°C
- Rendiment per a una capa superior a 150 micres: > 1 m2/kg
- Temperatura d'enduriment: >= 15°C
- Temps d'aplicació a 20°C: > 3 h

Resistència química de la pel·lícula seca:

- Àcid cítric, 10%: 15 dies
- Àcid làctic, 5%: 15 dies
- Àcid acètic, 5%: 15 dies
- Oli de cremar: Cap modificació
- Xilol: Cap modificació
- Clorur sòdic, 10%: 15 dies
- Aigua: 15 dies

PVC:

Adhesiu preparat per a la unió de materials de PVC.

Ha de ser de fàcil aplicació i tenir una gran força adhesiva inicial.

Ha de tenir bona estabilitat dimensional als canvis de temperatura i no ha de produir olors molestes.

Temps de pre-assecatge en condicions normals: <= 1 min

Resistència a la compressió: > 10 N/mm2

Resistència a la tracció: > 18 N/mm2

De resines epoxi:

Adhesiu de resines epoxi bicomponent, per a la col·locació de paviments de goma i revestiment de PVC.

Ha de ser resistent a la humitat, a la calor, als olis, als dissolvents, als àcids i als àlcalis diluïts.

La mescla dels dos components s'ha de fer amb la mateixa proporció.

Temps d'aplicació a 20°C: 3 - 4 h

Bipolímer acrílic en dispersió aquosa:

Adhesiu de pasta aquosa, format per càrregues minerals i additius i com a lligant principal, un copolímer acrílic en dispersió.

Ha de ser apte per a barrejar-se amb el ciment.

Extracte sec a 105°C: 75 - 78

Contingut de cendres a 450°C: 65 - 68

Toleràncies:

- Densitat: ± 0,1%
- Extracte sec: ± 3%
- Contingut de cendres: ± 3%

CONDICIONS DE SUBMINISTRAMENT I EMMAGATZEMATGE

Subministrament: En envasos hermèticament tancats.

A cada envàs hi ha de figurar les dades següents:

- Identificació del fabricant
- Nom comercial del producte
- Identificació del producte
- Data de caducitat
- Pes net o volum del producte
- Instruccions d'ús
- Limitacions d'ús (temperatura, materials, etc.)
- Toxicitat i inflamabilitat
- Temps d'assecat
- Rendiment

Per adhesius de dos components:

- Proporció de la mescla
- Temps d'inducció de la mescla
- Vida de la mescla

Per adhesius de PVC, el fabricant ha de facilitar les dades següents:

- Color
- Densitat

- Viscositat
- Contingut sòlid

Emmagatzematge: En el seu envàs, en locals ventilats, sense contacte amb el terreny.

Temperatura d'emmagatzematge:

- Dispersió aquosa, dispersió vinílica: >= 10°C
- Solució alcohólica, poliuretà, PVC, resines epoxi: 5°C - 30°C

Per a adhesiu aquós en dispersió vinílica el temps màxim d'emmagatzematge és 1 any a partir de la data de fabricació.

UNITAT I CRITERIS D'AMIDAMENT

Unitat d'amidament: la indicada a la descripció de l'element

Criteri d'amidament: quantitat necessària subministrada a l'obra

NORMATIVA DE COMPLIMENT OBLIGATORI

No hi ha normativa de compliment obligatori.

2.8. FERRETERIA

2.8.1. FILFERROS

DEFINICIÓ I CARACTERÍSTIQUES DELS ELEMENTS

Fil d'acer dolç, flexible i tenaç, obtingut per estiratge en fred o per trefilatge.

S'han considerat els tipus següents:

- Filferro d'acer
- Filferro d'acer galvanitzat
- Filferro d'acer plastificat
- Filferro recuit

Característiques generals:

Ha de ser de secció constant i uniforme.

Ha de complir les especificacions de la norma UNE 36722.

Acabat superficial galvanitzat:

El seu recobriment de zinc ha de ser homogeni, llis, sense discontinuïtats, escames, grans, rugositats o esquerdes, no ha de tenir taques ni d'altres imperfeccions superficials.

La masa mínima del recobriment de zinc (UNE 37-504)ha de complir les especificacions de les taules I i II de l'UNE 37-506.

Resisténcia a la tracció (UNE 37-504):

- Qualitat G1 o G2: 1770 N/mm2
- Qualitat G3: 1570 N/mm2

Adherència del recobriment (UNE 37-504): Ha de complir

Puresa del zinc (UNE 37-504): >= 98,5%

Toleràncies:

- Diàmetre: ± 2% diàmetre nominal

Filferro d'acer plastificat:

Filferro d'acer de baix contingut de carboni, galvanitzat en calent, amb un recobriment orgànic de PVC aplicat per extrusió o sinterització.

El recobriment de PVC ha de complir les especificacions de l'apartat 6.3 de l'UNE 36-732.

La concentricitat i l'adherència del recobriment de PVC ha de complir les especificacions del article 6.5 UNE 36-732.

Característiques del galvanitzat: G-1B (UNE 37-506)

Resistència a la tracció:

- Qualitat recuit: =< 600 N/mm2
- Qualitat dur: > 600 N/mm2

Toleràncies:

- Diàmetre: taula 1 UNE 36-732

CONDICIONS DE SUBMINISTRAMENT I EMMAGATZEMATGE

Subministrament: En rotlles. A l'embalatge o albarà de lliurament hi han de constar les dades següents:

- Identificació del fabricant o nom comercial
- Identificació del producte
- Diàmetre i llargària dels rotlles

Emmagatzematge: En llocs secs i protegits de la intempèrie.

UNITAT I CRITERIS D'AMIDAMENT

Unitat d'amidament: la indicada a la descripció de l'element

Criteri d'amidament: quantitat necessària subministrada a l'obra

NORMATIVA DE COMPLIMENT OBLIGATORI

Filferro d'acer:

* UNE 36722:1974 Alambre de acero de bajo contenido en carbono. Medidas y tolerancias.

Filferro d'acer galvanitzat:

* UNE 37506:1983 Alambres de acero galvanizados en caliente para usos generales. Designación de calidades. Caracterisicas generales.

* UNE 37502:1983 Alambres de acero galvanizados en caliente. Condiciones técnicas de suministro.

Filferro plastificat:

* UNE 36732:1995 Alambres de acero y productos de alambre para cerramientos. Recubrimientos orgánicos sobre el alambre. Recubrimientos de poli(cloruro de vinilo).

2.8.2. TACS I VISOS

DEFINICIÓ I CARACTERÍSTIQUES DELS ELEMENTS

Conjunt d'una peça per a encastar (tac) i un cargol o un vis. El sistema de subjecció del tac pot ser per adherència química o per expansió produida per la deformació de la peça en ser comprimida pel cargol.

S'han considerat els tipus següents:

- Tac d'expansió de niló i vis d'acer
- Tac d'expansió d'acer, amb vis, volandera i femella del mateix material
- Fixació mecànica formada per una base metàl·lica cargolada, vis d'acer, beina de PVC, volanderes d'estanquitat i tap de cautxú
- Tac químic format per una ampolla amb resina, cargol, volandera i femella

Característiques generals:

El disseny del tac ha de ser l'adient al suport i als esforços que ha de suportar.

Els cargols no han de tenir imperfeccions (rebaves, emprentes, etc) que impedeixin cargolar els elements.

El vis ha d'anar protegit contra la corrosió.

Els diàmetres del tac i vis han de ser compatibles.

El perfil de la femella ha de ser segons el seu diàmetre (UNE 17-008).

Cementació del vis: > 0,1 mm

Tac químic:

L'ampolla ha de ser de vidre i estanca.

Ha de contenir un adhesiu de dos components: una resina de reacció i un enduridor d'aplicació en fred.

El cargol ha de ser d'acer zincat. Ha de dur una marca per tal de conèixer la seva profunditat d'ús. El cap de l'extrem lliure ha de ser compatible amb l'adaptador de la perforadora.

Diàmetre de l'ampolla: 14 mm

Temps d'enduriment segons temperatura ambient:

> 20°C: 10 min

10°C - 20°C20 min

0°C - 10°C: 1 h

- 5°C - 0°C: 5 h

Volanderes:

Diàmetre interior de la volandera:

- Diàmetre del cargol 10 mm: 11 mm
- Diàmetre del cargol 11 mm: 13 mm

CONDICIONS DE SUBMINISTRAMENT I EMMAGATZEMATGE

Subministrament: S'ha de subministrar conjuntament amb totes les peces necessàries per a la seva correcta col·locació en capses, on han de figurar:

- Identificació del fabricant
- Diàmetres
- Llargàries
- Unitats
- Instruccions d'ús

Emmagatzematge: En llocs protegits de la pluja i la humitat.

UNITAT I CRITERIS D'AMIDAMENT

Unitat d'amidament: la indicada a la descripció de l'element

Criteri d'amidament: quantitat necessària subministrada a l'obra

NORMATIVA DE COMPLIMENT OBLIGATORI

No hi ha normativa de compliment obligatori.

2.8.3. ANCORATGES ESPECIALS

DEFINICIÓ I CARACTERÍSTIQUES DELS ELEMENTS

Material necessari per a la realització d'empernatges.

S'han considerat els tipus de material següents:

- Ancoratges metàl·lics de 25 a 63,5 mm de diàmetre, amb cargol i volandera quadrada de 200x200 mm
- Ancoratge de ciment i additius
- Ancoratge de resines epoxi de curat mig
- Tac per a ancoratge metàl·lic de 50 cm de llargària

Ancoratge metàl·lic:

Ancoratge format per una armadura d'acer corrugat, una volandera i un cargol roscat en un dels extrems.

La volandera de fixació i el cargol que prem la volandera contra el terreny, han de tenir les mateixes característiques que l'acer de l'armadura.

La tela metàl·lica ha de tenir una secció i un pas de malla constant i uniforme.

S'utilitzarà preferentment el tipus ancorat químicament en tota la longitud (UNE 22782), encara que són admissibles altres tipologies en cas d'empernatges provisionals, com ara, perns d'ancoratge puntual (UNE 22781) o per fricció.

La part exterior de la barra d'acer ha d'estar roscada en una llargària >= 10 cm.

L'extrem de la barra d'acer que queda introduït en el terreny ha de ser bisellat.

Límit elàstic de l'acer: >= 460 N/mm2

Ancoratge de ciment i additius:

Ancoratge format per un morter de ciment i additius especials, acceleradors i expansius, en cartutx cilíndric de diàmetre variable i amb un embolcall de paper permeable que permet la hidratació per immersió en aigua.

El diàmetre utilitzat ha de ser segons el diàmetre del pern i el de la perforació.

Diàmetre de l'ancoratge per a un pern de 25 de D i una perforació:

- Entre 33 i 37 mm: 28 mm
- Entre 37 i 39 mm: 31 mm
- Entre 39 i 43 mm: 35 mm

Diàmetre de l'ancoratge per a un pern de 32 de D i una perforació:

- Entre 36 i 39 mm: 28 mm
- Entre 39 i 43 mm: 31 mm
- Entre 43 i 47 mm: 35 mm

Temps d'hidratació per immersió: < 2,5 min

Inici de l'enduriment: < 15 min

Resistència a la tracció:

- Al cap de 3 h a 10°C: >= 50 kN/m
- Al cap de 24 h a 10°C: >= 150 kN/m

Ancoratge de resines epoxi:

Ancoratge format per un cartutx amb resines epoxi de dos components separats entre ells per una làmina de plàstic.

Els dos components del cartutx han de ser una formulació tixotròpica de resina de polièster i un catalitzador.

Quan es barregen tots dos components comença la cura i l'enduriment de la resina.

Inici de l'enduriment (Ti): 20 <= Ti <= 45 s

Final de l'enduriment (Tf): 3 <= Tf <= 5 min

Resistència a la tracció:

- Al cap de 15 min: >= 50 kN/m
- Al cap de 3 h: >= 150 kN/m

Tac per a ancoratge metàl·lic:

El diàmetre del tac ha de ser segons el diàmetre del pern que s'ha d'utilitzar.

El disseny del tac ha de ser l'adient per a proporcionar l'adherència suficient de l'ancoratge.

No ha de tenir defectes superficials que impideixin la seva correcta utilització.

Placa de repartiment i elements de fixació:

La volandera de fixació i el cargol que prem la volandera contra el terreny, han de tenir les mateixes característiques que l'acer de l'armadura.

La placa de repartiment ha de ser quadrada, de 20 cm. de costat i 6 mm. de gruix com a mínim. Ha de resistir, sense punxonar-ne, una força axial, puntual i compressiva de 15 t.

Ha de tenir una abonyegadura esfèrica similar a la definida a la norma UNE 22783.

La femella ha de ser hexagonal de 25 mm. de longitud de rosca. Complirà les característiques geomètriques indicades a l'UNE 22784. Les volanderes estaran d'acord a l'UNE 22785.

CONDICIONS DE SUBMINISTRAMENT I EMMAGATZEMATGE

Ancoratge de resines epoxi i tac per a ancoratge metàl·lic:

Subministrament: Empaquetats en caixes.

Emmagatzematge: En llocs protegits del sol, a temperatura inferior a 30°C i no exposats a cops ni impactes.

Ancoratge de ciment:

Subministrament: Empaquetats en bosses de plàstic totalment impermeables.

Emmagatzematge: En llocs protegits contra els impactes, la pluja, les humitats i dels raigs del sol.

Ancoratge metàl·lic:

Subministrament: S'ha de subministrar conjuntament amb la placa i la rosca corresponent per a cada ancoratge.

Emmagatzematge: De manera que no s'alterin les seves característiques.

UNITAT I CRITERIS D'AMIDAMENT

Unitat d'amidament: la indicada a la descripció de l'element

Criteri d'amidament: quantitat necessària subministrada a l'obra

NORMATIVA DE COMPLIMENT OBLIGATORI

Ancoratge metàl·lic:

Real Decreto 1247/2008, de 18 de julio, por el que se aprueba la Instrucción de Hormigón Estructural (EHE-08).

Ancoratge de ciment o ancoratge de resines epoxi o tac per a ancoratge metàl·lic:

No hi ha normativa de compliment obligatori.

CONDICIONS DE CONTROL DE RECEPCIÓ

Operacions de control:

Inspecció visual dels empernats en cada subministrament i recepció del certificat de qualitat corresponent.

El control de recepció de material verificarà que les característiques dels materials són coincidents amb l'establert en la DT. Aquest control ha de complir l'especificat en l'apartat 7.2 del CTE.

Control de documentació: documents d'origen (full de subministrament i etiquetat), certificat de garantia del fabricant, en el seu cas, (signat per persona física) i els documents de conformitat o autoritzacions administratives exigides, inclòs la documentació corresponent al marcatge CE quan sigui pertinent.

Control mitjançant distintius de qualitat i avaluacions d'idoneïtat: En el cas que el fabricant disposi de marques de qualitat, ha d'aportar-ne la documentació corresponent

Control de recepció mitjançant assaigs: Si el material disposa d'una marca legalment reconeguda a un país de la CEE (Marcatge CE, AENOR, etc.) es podrà prescindir dels assaigs de control de recepció de les característiques del material garantides per la marca; i la DF sol·licitarà en aquest cas, els resultats dels assaigs corresponents al subministrament rebut. En qualsevol cas, la DF podrà sol·licitar assaigs de control de recepció si ho creu convenient.

Recepció de certificats de qualitat dels materials auxiliars: cartutxos de ciment o resina, plaques, femelles, etc... on es garanteixin les condicions exigides al plec.

En el cas que es realitzi el control mitjançant assaigs, s'ha de fer les comprovacions següents:

- Cada 10 t de material es realitzarà un assaig de tracció (UNE 7474-5) (1 proveta) amb determinació del límit elàstic, càrrega i allargament en trencament.

- Comprovació de les característiques geomètriques en un 10 % dels empernatges rebuts.

Criteris de presa de mostres:

Les operacions de control s'han de realitzar segons les indicacions de la DF.

Interpretació de resultats i actuacions en cas d'incompliment:

No s'utilitzaran materials que no s'acompanyin amb el corresponent certificat de qualitat on es garanteixi el compliment de les especificacions indicades.

Si algun resultat no acompleix el prescrit, però s'ha observat en el corresponent assaig alguna anomalia no imputable al material (com defecte en la mecanització de la proveta, irregular funcionament de la maquinaria d'assaig...) l'assaig es considerarà nul i caldrà repetir-lo correctament amb una nova proveta.

Si algun resultat no acompleix el prescrit havent-se realitzat correctament, es realitzaran 2 contrassaigs segons UNE-EN 10021 i UNE-EN 10025-2, sobre provetes preses de dues peces diferents del lot que s'està assajant. Si ambdós resultats (dels contrassaigs) compleixen el prescrit, la unitat d'inspecció serà acceptable, en cas contrari es rebutjarà.

Quan es sobrepassi alguna de les toleràncies especificades en algun control geomètric, es rebutjarà la peça incorrecta i s'augmentarà el control fins a un 20%

d'unitats. Si encara es troben irregularitats, es faran les oportunes correccions i/o rebuigs i es farà el control sobre el 100% de les unitats amb les oportunes actuacions segons el resultat.

2.9. ACER

2.9.1. CABLE D'ACER GALVANITZAT

El cable serà espiroidal.

El galvanitzat dels filferros que el formen complirà la norma UNE EN 10244-5:01.

El cable serà subministrat en bobines.

L'emmagatzematge es realitzarà en la seva bobina, en llocs secs.

Cada bobina ha de portar una etiqueta amb les dades següents:

- Identificació del fabricant

- Característiques de l'acer

- Tipus de cable

- Diàmetre

- Llargada del cable

2.9.2. Ancoratges

Definició i característiques dels elements

Material necessari per a la realització d'empernatges.

S'han considerat els següents tipus de material:

- Ancoratges metàl·lics de 25 a 63,5 mm de diàmetre, amb cargol i volandera quadrada de 200x200 mm

- Ancoratge de ciment i additius

- Ancoratge de resines epoxi de curat mig

- Tac per a ancoratge metàl·lic de 50 cm de llargària

Ancoratge metàl·lic:

Ancoratge format per una armadura d'acer corrugat, una volandera i un cargol roscat en un dels extrems.

La volandera de fixació i el cargol que prem la volandera contra el terreny, han de tenir les mateixes característiques que l'acer de l'armadura.

La tela metàl·lica ha de tenir una secció i un pas de malla constant i uniforme.

S'utilitzarà preferentment el tipus ancorat químicament en tota la longitud (UNE 22782), encara que són admissibles altres tipologies en cas d'empernatges provisionals, com ara, perns d'ancoratge puntual (UNE 22781) o per fricció.

La part exterior de la barra d'acer ha d'estar roscada en una llargària >= 10 cm.

L'extrem de la barra d'acer que queda introduït en el terreny ha de ser bisellat.

Límit elàstic de l'acer: >= 500 N/mm2

Ancoratge de ciment i additius:

Ancoratge format per un morter de ciment i additius especials, acceleradors i expansius, en cartutx cilíndric de diàmetre variable i amb un embolcall de paper permeable que permet la hidratació per immersió en aigua.

El diàmetre utilitzat ha de ser segons el diàmetre del pern i el de la perforació.

Diàmetre de l'ancoratge per a un pern de 25 de D i una perforació:

- Entre 33 i 37 mm: 28 mm

- Entre 37 i 39 mm: 31 mm

- Entre 39 i 43 mm: 35 mm

Diàmetre de l'ancoratge per a un pern de 32 de D i una perforació:

- Entre 36 i 39 mm: 28 mm

- Entre 39 i 43 mm: 31 mm

- Entre 43 i 47 mm: 35 mm

Temps d'hidratació per immersió: < 2,5 min

Inici de l'enduriment: < 15 min

Resistència a la tracció:

- Al cap de 3 h a 10°C: >= 50 kN/m

- Al cap de 24 h a 10°C: >= 150 kN/m

Ancoratge de resines epoxi:

Ancoratge format per un cartutx amb resines epoxi de dos components separats entre ells per una làmina de plàstic.

Els dos components del cartutx han de ser una formulació tixotròpica de resina de poliester i un catalitzador.

Quan es barregen tots dos components comença la cura i l'enduriment de la resina.

Inici de l'enduriment (Ti): 20 <= Ti <= 45 s

Final de l'enduriment (Tf): 3 <= Tf <= 5 min

Resistència a la tracció:

- Al cap de 15 min: >= 50 kN/m

- Al cap de 3 h: >= 150 kN/m

Tac per a ancoratge metàl·lic:

El diàmetre del tac ha de ser segons el diàmetre del pern que s'ha d'utilitzar.

El disseny del tac ha de ser l'adient per a proporcionar l'adherència suficient de l'ancoratge.

No ha de tenir defectes superficials que impideixin la seva correcta utilització.

Placa de repartiment i elements de fixació:

La volandera de fixació i el cargol que prem la volandera contra el terreny, han de tenir les mateixes característiques que l'acer de l'armadura.

La placa de repartiment ha de ser quadrada, de 20 cm. de costat i 6 mm. de gruix com a mínim. Ha de resistir, sense punxonar-ne, una força axial, puntual i compressiva de 15 t.

Ha de tenir una abonyegadura esfèrica similar a la definida a la norma UNE 22783.

La femella ha de ser hexagonal de 25 mm. de longitud de rosca. Complirà les característiques geomètriques indicades a la UNE 22784. Les volanderes estaran d'acord a la UNE 22785.

Condicions de subministrament i emmagatzematge

Ancoratge de resines epoxi i tac per a ancoratge metàl·lic:

Subministrament: Empaquetats en caixes.

Emmagatzematge: En llocs protegits del sol, a temperatura inferior a 30°C i no exposats a cops ni impactes.

Ancoratge de ciment:

Subministrament: Empaquetats en bosses de plàstic totalment impermeables.

Emmagatzematge: En llocs protegits contra els impactes, la pluja, les humitats i dels raigs del sol.

Ancoratge metàl·lic:

Subministrament: S'ha de subministrar conjuntament amb la placa i la rosca corresponent per a cada ancoratge.

Emmagatzematge: De manera que no s'alterin les seves característiques.

Unitat i criteris d'amidament

Unitat d'amidament: la indicada a la descripció de l'element

Criteri d'amidament: quantitat necessària subministrada a l'obra

Normativa de compliment obligatori

Ancoratge metàl·lic:

Real Decreto 1247/2008, de 18 de julio, por el que se aprueba la instrucción de hormigón estructural (EHE-08).

Ancoratge de ciment o ancoratge de resines epoxi o tac per a ancoratge metàl·lic:

No hi ha normativa de compliment obligatori.

Condicions de control de recepció

Operacions de control:

- Inspecció visual dels empernats en cada subministrament i recepció del certificat de qualitat corresponent.

- El control de recepció de material verificarà que les característiques dels materials són coincidents amb l'establert en el projecte i plec de condicions. Aquest control s'estableix en tres punts bàsics:

- Control de documentació: documents d'origen (full de subministrament i etiquetat), certificat de garantia del fabricant (signat per persona física) i els documents de conformitat o autoritzacions administratives exigides, inclòs la documentació corresponent al marcatge CE quan sigui pertinent.

- Control mitjançant distintius de qualitat i avaluacions d'idoneïtat: distintius de qualitat que assegurin el compliment de les característiques tècniques i les avaluacions tècniques de idoneïtat de compliment amb CTE.

- Control de recepció mitjançant assaigs: El fabricant dels perfils ha de tenir concebuda la Marca AENOR, d'acord amb la UNE 36530, o en el seu defecte ha de presentar el resultat positiu dels assajos establerts per aquesta norma, realitzats per un laboratori autoritzat, independent del fabricant.

- Recepció de certificats de qualitat dels materials auxiliars: cartutxos de ciment o resina, plaques, femelles, etc... on es garanteixin les condicions exigides al plec.

- Cada 10 t de material es realitzarà un assaig de tracció (UNE 7474-5) (1 proveta) amb determinació del límit elàstic, càrrega i allargament en trencament.

- Comprovació de les característiques geomètriques en un 10 % dels empernatges rebuts.

Criteris de presa de mostres:

Les operacions de control s'han de realitzar segons les indicacions de la DF.

Interpretació de resultats i actuacions en cas d'incompliment:

- No s'utilitzaran materials que no s'acompanyin amb el corresponent certificat de qualitat on es garanteixi el compliment de les especificacions indicades.

- Si algun resultat no acompleix el prescrit, però s'ha observat en el corresponent assaig alguna anomalia no imputable al material (com defecte en la mecanització de la proveta, irregular funcionament de la maquinaria d'assaig...) l'assaig es considerarà nul i caldrà repetir-lo correctament amb una nova proveta.

- Si algun resultat no acompleix el prescrit havent-se realitzat correctament, es realitzaran 2 contrassaigs segons UNE-EN 10021 i UNE-EN 10025-2, sobre provetes preses de dues peces diferents del lot que s'està assajant. Si ambdós resultats (dels contrassaigs) compleixen el prescrit, la unitat d'inspecció serà acceptable, en cas contrari es rebutjarà.

- Quan es sobrepassi alguna de les toleràncies especificades en algun control geomètric, es rebutjarà la peça incorrecta i s'augmentarà el control fins a un 20% d'unitats. Si encara es troben irregularitats, es faran les oportunes correccions i/o rebuigs i es farà el control sobre el 100 % de les unitats amb les oportunes actuacions segons el resultat.

2.9.3. ACER EN BARRES CORRUGADES

DEFINICIÓ I CARACTERÍSTIQUES DELS ELEMENTS

Acer per a armadures passives d'elements de formigó:

S'han considerat els elements següents:

- Barres corrugades

Característiques generals:

En el cas de que el material s'utilitzi en obra pública, l'acord de Govern de la Generalitat de Catalunya de 9 de juny de 1998, exigeix que els materials siguin de qualitat certificada o puguin acreditar un nivell de qualitat equivalent, segons les normes aplicables als estats membres de la Unió Europea o de l'Associació Europea de Lliure Canvi.

També en aquest cas, es procurarà que els esmentats materials disposin de l'etiqueta ecològica europea, regulada en el Reglament 880/1992/CEE o bé altres distintius de la Comunitat Europea.

Els productes d'acer per a armadures passives no han de tenir defectes superficials ni fissures.

L'armadura ha de ser neta, sense taques de greix, d'oli, de pintura, de pols o de qualsevol altre matèria perjudicial.

Els filferros llisos només es poden utilitzar com elements de connexió d'armadures bàsiques electrosoldades en gelosia.

Les barres corrugades han de tenir al menys dues files de corrugues transversals, uniformement distribuïdes al llarg de tota la llargària. Dins de cada fila, les corrugues han d'estar uniformement espaiades.

Les característiques següents han de complir amb els valors declarats pel fabricant, assajades segons la norma corresponent, dins del límit de tolerància indicat, en el seu cas:

- Diàmetre nominal: s'ha d'ajustar als valors especificats a la taula 6 de la UNE-EN 10080.

- Diàmetres nominals <= 10,00 mm: Variació en intervals de mig mm

- Diàmetres nominals > 10,00 mm: Variació en unitats senceres de mm

- Dimensions i geometria de les corrugues: Ha de complir l'especificat en l'apartat 7.4.2 de la UNE-EN 10080.

- Massa per metre: El valor nominal ha de ser l'especificat en la taula 6 de la UNE-EN 10080, en relació amb el diàmetre nominal i l'àrea nominal de la secció transversal

- Secció equivalent: >= 95,5% Secció nominal

- Aptitud al doblegat:

- Assaig doblegat amb angle >= 180º (UNE-EN 10080, UNE-EN ISO 15630-1): No s'ha d'apreciar trencaments o fissures

- Assaig doblegat -desdoblegat amb angle >= 90º (UNE-EN 10080, UNE-EN ISO 15630-1): No s'ha d'apreciar trencaments o fissures

Tensió d'adherència (assaig de la biga UNE-EN 10080):

- Tensió d'adherència:

- D < 8 mm: >= 6,88 N/mm2

- 8 mm <= D <= 32 mm: >= (7,84-0,12 D) N/mm2
- D > 32 mm: >= 4,00 N/mm2
- Tensió de última d'adherència:
- D < 8 mm: >= 11,22 N/mm2
- 8 mm <= D <= 32 mm: >= (12,74-0,19 D) N/mm2
- D > 32 mm: >= 6,66 N/mm2
- Composició química (% en massa):

	C %màx.	Ceq %màx.	S %màx.	P %màx.	Cu %màx.	N %màx.
Colada	0,22	0,050	0,050	0,050	0,800	0,012
Producte	0,24	0,052	0,055	0,055	0,850	0,014

Ceq = Carboni equivalent

Es pot superar el valor màxim per al Carboni en un 0,03% en massa, si el valor del Carboni equivalent disminueix en un 0,02% en massa.

Les característiques anteriors s'han de determinar segons la norma UNE-EN ISO 15630-1.

Barres i rotlles d'acer corrugat soldable:

El producte s'ha de designar segons l'especificat en l'apartat 5.1 de la UNE-EN 10080:

- Descripció de la forma
- Referència a la norma EN
- Dimensions nominals
- Classe tècnica

Les característiques següents han de complir amb els valors declarats pel fabricant, assajades segons la norma corresponent, dins del límit de tolerància indicat, en el seu cas:

- Característiques geomètriques del corrugat de les barres han de complir les especificacions de l'apartat 7.4.2 de la norma UNE-EN 10080.
- Característiques mecàniques de les barres:
- Acer soldable (S)
- Allargament total sota càrrega màxima:
- Acer subministrat en barres: >= 5,0%
- Acer subministrat en rotlles: >= 7,5%
- Acer soldable amb característiques especials de ductilitat (SD):
- Allargament total sota càrrega màxima:
- Acer subministrat en barres: >= 7,5%

- Acer subministrat en rotlles: >= 10,0%
- Resistència a fatiga: Ha de complir l'especificat la taula 32.2.d de l'EHE-08
- Deformació alternativa: Ha de complir l'especificat la taula 32.2.e de l'EHE-08

Designació	Lím.elàstic fy N/mm2	Càrrega unitaria trencament fs(N/mm2)	Allargament al trencament	Relació fs/fy
B 400 S	>= 400	>= 440	>= 14%	>= 1,05
B 500 S	>= 500	>= 550	>= 12%	>= 1,05
B 400 SD	>= 400	>= 480	>= 20%	>= 1,20 <= 1,35
B 500 SD	>= 500	>= 575	>= 16%	>= 1,15 <= 1,35

- Diàmetre nominal: S'han d'ajustar a la sèrie següent (mm): 6 8 10 12 14 16 20 25 32 i 40 mm
- S'ha d'evitar utilitzar barres de diàmetre <= 6 mm, en el cas d'armadura muntada o elaborada amb soldadura.

Toleràncies:

- Massa:
- Diàmetre nominal > 8,0 mm: ± 4,5% massa nominal
- Diàmetre nominal <= 8,0 mm: ± 6% massa nominal

Les característiques anteriors s'han de determinar segons la norma UNE-EN ISO 15630-1.

CONDICIONS DE SUBMINISTRAMENT I EMMAGATZEMATGE

Emmagatzematge: en llocs en els que restin protegits de la pluja, l'humitat del terra i l'eventual agressivitat de l'ambient.

Es classificaran segons el tipus, qualitat, diàmetre i procedència.

Abans de la seva utilització i en especial despres de periodes llargs d'emmagatzematge en obra, s'ha d'inspeccionar la superfície per tal de comprovar que no hi hagi alteracions superficials.

Pèrdua de pes després de l'eliminació d'òxid superficial amb raspall de filferros: < 1%

UNITAT I CRITERIS D'AMIDAMENT

Unitat d'amidament: la indicada a la descripció de l'element

Criteri d'amidament: quantitat necessària subministrada a l'obra

NORMATIVA DE COMPLIMENT OBLIGATORI

Real Decreto 1247/2008, de 18 de julio, por el que se aprueba la Instrucción de Hormigón Estructural (EHE-08).

UNE-EN 10080:2006 Acero para el armado del hormigón. Acero soldable para armaduras de hormigón armado. Generalidades.

CONDICIONS DE CONTROL DE RECEPCIÓ

Condicions de marcatge i control de la documentació:

Han de portar gravades, una marca que identifiqui el país d'origen i la fàbrica i una altra que identifica la classe tècnica (segons l'especificat en l'apartat 10 de la EHE-08, UNE-EN 10080), aquesta marca s'ha de repetir a intervals <= 1,5 m

Cada partida d'acer ha d'anar acompanyada d'una full de subministrament que com a mínim, ha de contenir la informació següent:

- Identificació del subministrador
- Número d'identificació de la certificació d'homologació d'adherència (apartat 32.2 EHE-08)
- Número de sèrie del full de subministrament
- Nom de la fàbrica
- Data d'entrega i nom del peticionari
- Quantitat d'acer subministrat classificat per diàmetres i tipus d'acer
- Diàmetres subministrats
- Designació dels tipus d'acers subministrats segons EHE-08, UNE-EN 10080
- Forma de subministrament: barra o rotlle
- Identificació i lloc de subministrament
- Sistema d'identificació adoptat segons EHE-08, UNE-EN 10080
- Classe tècnica segons l'especificat en l'apartat 10 de la EHE-08, UNE-EN 10080
- Indicació, en el seu cas, de procediments especials de soldadura

El fabricant ha de facilitar un certificat d'assaig que garanteixi el compliment de les característiques anteriors, on s'ha d'incloure la informació següent:

- Data d'emissió del certificat
- Certificat de l'assaig de doblegat-desdoblegat
- Certificat de l'assaig de doblegat simple
- Certificat de l'assaig de fatiga en acers tipus SD
- Certificat de l'assaig de deformació alternativa en acers tipus SD
- Certificat d'homologació d'adherència en el cas en que es garanteixi les característiques d'adherència mitjançant l'assaig de la biga
- Marca comercial de l'acer
- Forma de subministrament: barra o rotlles

Operacions de control:

Els punts de control més destacables són els següents:

- Per a cada partida de subministrament que arribi a l'obra:
- Recepció del certificat de garantia del fabricant, signat per persona física, segons article 32º de la norma EHE-08.

- Inspecció visual del material i observació de les marques d'identificació.

- Quan l'acer disposi de marcatge CE es comprovarà la seva conformitat mitjançant la verificació documental de que els valors declarats en els documents del marcatge permetin deduir el compliment de les especificacions contemplades en el projecte i a l'article 32 de l'EHE-08.

Mentre no estigui vigent el marcatge CE per acers corrugats destinats a l'elaboració d'armadures per a formigó armat, hauran de ser conformes a l'EHE-08 i a l'UNE-EN 10080. La demostració d'aquesta conformitat es podrà efectuar mitjançant:

- La possessió d'un distintiu de qualitat oficialment reconegut, conforme a l'article 81 de l'EHE-08

- La realització d'assaigs de comprovació durant la recepció. Es farà en funció de la quantitat d'acer subministrat:

- Subministrament < 300 t:

- Es dividirà el subministrament en lots de com a màxim 40 t que siguin del mateix subministrador, fabricant, designació i sèrie, i es prendran 2 provetes on es realitzaran els següents assaigs:

- Comprovació de la secció equivalent

- Comprovació de les característiques geomètriques

- Assaig de doblat-desdoblat, o alternativament, el de doblat simple

- A més, es comprovarà com a mínim en una proveta de cada diàmetre, el tipus d'acer utilitzat i el seu fabricant, el límit elàstic, la càrrega de ruptura, l'allargament de ruptura, i l'allargament sota càrrega màxima.

- Subministrament >= 300 t:

- Es prendran 4 provetes per a la comprovació de les característiques mecàniques del cas anterior.

- Alternativament, el Subministrador podrà optar per facilitar un certificat de traçabilitat, signat per persona física, on es declarin els fabricants i les colades de cada subministrament. A més, facilitarà una còpia del certificat del control de producció del fabricant, on es recullin els resultats dels assaigs mecànics i químics de cada colada. En aquest cas, s'efectuaran assaigs de contrast de traçabilitat de colada, mitjançant la determinació de les característiques químiques sobre 1 de cada quatre lots, realitzant com a mínim 5 assaigs.

- La composició química podrà presentar les variacions següents respecte el certificat de control de producció per a ser acceptada:

- %Cassaig = %Ccertificat: ±0,03

- %Ceq assaig = %Ceq certificat: ±0,03

- %Passaig = %Pcertificat: ±0,008

- %Sassaig = %Scertificat: ±0,008

- %Nassaig = %Ncertificat: ±0,002

- Un cop comprovada la traçabilitat de la colada, es farà la divisió en lots de com a mínim 15 barres. Par a cada lot, s'assajaran 2 provetes sobre les que es faran els següents assaigs:

- Comprovació de la secció equivalent

- Comprovació de les característiques geomètriques

- Assaig de doblat-desdoblat, o alternativament, el de doblat simple

- Comprovació del límit elàstic, la càrrega de ruptura, la relació entre ells, i l'allargament de ruptura

- En el cas d'estructures sotmeses a fatiga, el comportament de l'acer es podrà demostrar mitjançant la presentació d'un informe d'assaigs, de com a màxim un any d'antiguitat, que compleixin amb l'article 38.10, i realitzat en un laboratori acreditat

- En el cas d'estructures situades en zona sísmica, el comportament de l'acer es podrà demostrar mitjançant la presentació d'un informe d'assaigs, de com a màxim un any d'antiguitat, que compleixin amb l'article 32º, i realitzat en un laboratori acreditat.

- Comprovacions experimentals de les armadures elaborades durant el subministrament o la seva fabricació en obra:

- El control experimental de les armadures elaborades comprendrà la comprovació de les característiques mecàniques, les d'adherència, i les de les seves dimensions geomètriques, així com les característiques en cas de realitzar soldadura resistent.

- En cas de disposar d'un distintiu de qualitat oficialment reconegut, la DF podrà eximir la realització de les comprovacions experimentals.

- Es definirà com a lot de control experimental quan es compleixi:

- Pes del lot <= 30 t

- Les armadures fabricades a central aliena a l'obra, hauran de ser subministrades en remeses consecutives des de la mateixa instal·lació de ferralla

- Si es fabriquen a obra, les que s'hagin produït en un període d'1 mes

- Estar fabricades amb el mateix tipus d'acer i forma de producte

Els assaigs per a realitzar el control, es realitzaran en laboratoris autoritzats.

- Comprovació de la conformitat de les característiques mecàniques:

- Armadures fabricades sense processos de soldadura: es realitzarà l'assaig a tracció sobre 2 provetes per a cada mostra corresponent a un diàmetre de cada sèrie. Si l'acer estigués en possessió d'un distintiu de qualitat oficialment reconegut, la DF podrà realitzar els assaigs sobre una única proveta. En el cas que no s'hagin utilitzat processos de redreçat, es podrà eximir la realització d'aquest assaigs.

- Armadures fabricades amb processos de soldadura: es prendran 4 mostres per lot, corresponents a les combinacions de diàmetres més representatius del procés de soldadura, realitzant-se: assaigs de tracció sobre 2 provetes dels diàmetres més petits de cada mostra, i assaigs de doblat simple, o el de doblat desdoblat, sobre 2 provetes dels diàmetres més grans. Si l'acer estigués en possessió d'un distintiu de qualitat oficialment reconegut, la DF podrà realitzar els assaigs sobre una única proveta.

- Comprovació de la conformitat de les característiques d'adherència:

- Es prendrà una mostra de 2 provetes per a cada un dels diàmetres que formin part del lot d'acer redreçat, i es determinaran les característiques geomètriques. En el cas que l'acer disposi d'un certificat de les característiques d'adherència segons l'annex C de l'UNE EN 10080, només caldrà determinar l'altura de la corruga.

- Comprovació de la conformitat de les característiques geomètriques:

Es realitzarà, sobre cada unitat a comprovar, una inspecció per determinar la correspondència dels diàmetres de les armadures i el tipus d'acer entre el indicat en el projecte i la fulla de subministrament. A més es revisarà que l'alineació dels seus elements rectes, les seves dimensions, i els diàmetres de doblat, no presentin desviacions observables a simple vista en els trams rectes, i que els diàmetres de doblat i les desviacions geomètriques respecte a les formes d'especejament del projecte són conformes amb les toleràncies establertes en el mateix, o conformes a l'annex 11 de l'EHE-08.

- Comprovacions addicionals en cas de soldadura resistent:

- Si s'utilitza una soldadura resistent per a l'elaboració de l'armat a fàbrica, la DF haurà de demanar les evidències documentals de que el procés està en possessió d'un distintiu de qualitat oficialment reconegut. Si l'elaboració de l'armat es fa a obra, la DF permetrà la realització de la soldadura resistent només en el cas que es faci un control d'execució intens.

- A més, la DF haurà de disposar la realització d'una sèrie de comprovacions experimentals de la conformitat del procés, en funció del tipus de soldadura, d'acord amb 7.2 de l'UNE 36832.

Criteris de presa de mostres:

La presa de mostra es realitzarà seguint les indicacions de la DF, d'acord a la norma UNE 36-092 i a l'EHE-08. El control plantejat es realitzarà abans de començar el formigonat de les estructures, en el cas de material sense marca de qualitat, o abans de la posta en servei en el cas de que disposi de l'esmentada marca de qualitat de producte.

Interpretació de resultats i actuacions en cas d'incompliment:

S'acceptarà el lot sempre que, en el cas del redreçat, les característiques mecàniques de l'armadura presentin resultats conformes als marges definits a l'EHE-08 (art. 32.2). En el cas d'altres processos, s'acceptarà el lot quan els assaigs de tracció i doblat compleixin amb les especificacions establertes.

En cas de no complir-se alguna especificació, s'efectuarà una nova presa de mostres del mateix lot. Si es tornés a produir un incompliment d'alguna especificació, es rebutjaria el lot.

En el cas de l'acer subministrat en barra, i respecte a les característiques d'adherència, s'acceptarà el lot si es compleixen les especificacions definides a l'art. 32.2 de l'EHE-08. En cas contrari, es tornarà a fer una presa de mostres del mateix lot, i si es tornés a donar un incompliment d'alguna especificació, es rebutjarà el lot sencer.

La DF rebutjarà les armadures que presentin un grau d'oxidació excessiu que pugui afectar a les seves condicions d'adherència. Es considerarà oxidació excessiva quan mitjançant un raspallat amb pues metàl·liques, es determini una pèrdua de pes de la barra proveta superior al 1%. S'haurà de comprovar que un cop eliminat l'òxid, l'altura de la corruga compleix amb els límits establerts a l'art. 32.2 de l'EHE-08.

En el cas de produir-se un incompliment en les característiques geomètriques, es rebutjarà l'armadura que presenti defectes, i es procedirà al repàs de tota la remesa. Si les comprovacions resulten satisfactòries, s'acceptarà la remesa, prèvia substitució de l'armadura defectuosa. En cas contrari, es rebutjarà tota la remesa.

2.9.4. MALLES ELECTROSOLDADES

DEFINICIÓ I CARACTERÍSTIQUES DELS ELEMENTS

Acer per a armadures passives d'elements de formigó:

S'han considerat els elements següents:

- Malla electrosoldada

Característiques generals:

En el cas de que el material s'utilitzi en obra pública, l'acord de Govern de la Generalitat de Catalunya de 9 de juny de 1998, exigeix que els materials siguin de qualitat certificada o puguin acreditar un nivell de qualitat equivalent, segons les normes aplicables als estats membres de la Unió Europea o de l'Associació Europea de Lliure Canvi.

També en aquest cas, es procurarà que els esmentats materials disposin de l'etiqueta ecològica europea, regulada en el Reglament 880/1992/CEE o bé altres distintius de la Comunitat Europea.

Els productes d'acer per a armadures passives no han de tenir defectes superficials ni fissures.

L'armadura ha de ser neta, sense taques de greix, d'oli, de pintura, de pols o de qualsevol altre matèria perjudicial.

Els filferros llisos només es poden utilitzar com elements de connexió d'armadures bàsiques electrosoldades en gelosia.

Les barres corrugades han de tenir al menys dues files de corrugues transversals, uniformement distribuïdes al llarg de tota la llargària. Dins de cada fila, les corrugues han d'estar uniformement espaiades.

Les característiques següents han de complir amb els valors declarats pel fabricant, assajades segons la norma corresponent, dins del límit de tolerància indicat, en el seu cas:

- Diàmetre nominal: s'ha d'ajustar als valors especificats a la taula 6 de la UNE-EN 10080.

- Diàmetres nominals <= 10,00 mm: Variació en intervals de mig mm

- Diàmetres nominals > 10,00 mm: Variació en unitats senceres de mm

- Dimensions i geometria de les corrugues: Ha de complir l'especificat en l'apartat 7.4.2 de la UNE-EN 10080.

- Massa per metre: El valor nominal ha de ser l'especificat en la taula 6 de la UNE-EN 10080, en relació amb el diàmetre nominal i l'àrea nominal de la secció transversal

- Secció equivalent: >= 95,5% Secció nominal

- Aptitud al doblegat:

- Assaig doblegat amb angle >= 180º (UNE-EN 10080, UNE-EN ISO 15630-1): No s'ha d'apreciar trencaments o fissures

- Assaig doblegat -desdoblegat amb angle >= 90º (UNE-EN 10080, UNE-EN ISO 15630-1): No s'ha d'apreciar trencaments o fissures

Tensió d'adherència (assaig de la biga UNE-EN 10080):

- Tensió d'adherència:

- D < 8 mm: >= 6,88 N/mm2

- 8 mm <= D <= 32 mm: >= (7,84-0,12 D) N/mm2

- D > 32 mm: >= 4,00 N/mm2

- Tensió de última d'adherència:

- D < 8 mm: >= 11,22 N/mm2

- 8 mm <= D <= 32 mm: >= (12,74-0,19 D) N/mm2

- D > 32 mm: >= 6,66 N/mm2

- Composició química (% en massa):

	C %màx.	Ceq %màx.	S %màx.	P %màx.	Cu %màx.	N %màx.
Colada	0,22	0,050	0,050	0,050	0,800	0,012
Producte	0,24	0,052	0,055	0,055	0,850	0,014

Ceq = Carboni equivalent

Es pot superar el valor màxim per al Carboni en un 0,03% en massa, si el valor del Carboni equivalent disminueix en un 0,02% en massa.

Les característiques anteriors s'han de determinar segons la norma UNE-EN ISO 15630-1.

Filferros corrugats i filferros llisos:

Filferros corrugats son els que compleixen els requisits establerts per la UNE-EN 10080 per a la fabricació de malles electrosoldades o armadures bàsiques electrosoldades en gelosia.

Filferros llisos son els que compleixen els requisits establerts per la UNE-EN 10080 per a la fabricació d'elements de connexió en armadures bàsiques electrosoldades en gelosia.

Els diàmetres nominals dels filferros corrugats s'han d'ajustar a la sèrie (mm):

5-5,5-6-6,5-7-7,5-8-8,5-9-9,5-10-10,5-11-11,5-12-14 mm

Les característiques següents han de complir amb els valors declarats pel fabricant, assajades segons la norma corresponent, dins del límit de tolerància indicat, en el seu cas:

- Característiques mecàniques:

- B 500 T

- Límit elàstic fy: >= 500 N/mm2
- Càrrega unitària de trencament fs: >= 550 N/mm2
- Allargament al trencament: >= 8%
- Relació f/fy: >= 1,03

Les característiques anteriors s'han de determinar segons la norma UNE-EN ISO 15630-1.

Malla electrosoldada:

Armadura formada per la disposició de barres corrugades o filferros corrugats, longitudinals i transversals, de diàmetre nominal igual o diferent, que es creuen entre sí perpendicularment i que els seus punts de contacte queden units mitjançant soldadura elèctrica, realitzada en una instal·lació industrial aliena a l'obra.

La composició de la malla pot ser barres corrugades o filferros corrugats, però no la barreja d'ambdós.

Els components d'un panell poden ser elements simples o aparellats.

El producte s'ha de designar segons l'especificat en l'apartat 5.2 de la UNE-EN 10080:

- Descripció de la forma
- Referència a la norma EN
- Dimensions nominals: Dimensions dels components, dimensions del panell, separació entre elements i sobrellargs
- Classes tècniques dels acers

Els components de la malla han de complir les especificacions que els hi son aplicables segons siguin barres o filferros.

Les característiques següents han de complir amb els valors declarats pel fabricant, assajades segons la norma corresponent, dins del límit de tolerància indicat, en el seu cas:

- Càrrega de desenganxament de les unions soldades (Fs): 0,25 fy x An
- (An = Secció transversal nominal del més gran dels elements de la unió en malles simples o d'un dels elements aparellats, en malles dobles)
- Diàmetres relatius dels elements:
- Malles simples: dmín <= 0,6 dmàx

(dmín: diàmetre nominal de l'armadura transversal, dmàx: diàmetre nominal de l'armadura més gruixuda)

- Malles elements aparellats: 0,7 ds <= dt <= 1,25 ds

(ds: diàmetre nominal de les armadures simples; dt: diàmetre nominal de les armadures aparellades)

- Separació entre armadures longitudinals i transversals: <= 50 mm
- Sobrellargs (prolongació de les barres transversals més enllà de l'última barra longitudinal): 25 mm

Toleràncies:

- Llargària i amplària: ± 25 mm o ± 0,5% (la més gran)
- Separació entre armadures: ± 15 mm o ± 7,5% (la més gran)

Les característiques anteriors s'han de determinar segons la norma UNE-EN ISO 15630-1.

CONDICIONS DE SUBMINISTRAMENT I EMMAGATZEMATGE

Emmagatzematge: en llocs en els que restin protegits de la pluja, l'humitat del terra i l'eventual agressivitat de l'ambient.

Es classificaran segons el tipus, qualitat, diàmetre i procedència.

Abans de la seva utilització i en especial despres de periodes llargs d'emmagatzematge en obra, s'ha d'inspeccionar la superfície per tal de comprovar que no hi hagi alteracions superficials.

Pèrdua de pes després de l'eliminació d'òxid superficial amb raspall de filferros: < 1%

UNITAT I CRITERIS D'AMIDAMENT

Unitat d'amidament: la indicada a la descripció de l'element

Criteri d'amidament: quantitat necessària subministrada a l'obra

NORMATIVA DE COMPLIMENT OBLIGATORI

Real Decreto 1247/2008, de 18 de julio, por el que se aprueba la Instrucción de Hormigón Estructural (EHE-08).

UNE-EN 10080:2006 Acero para el armado del hormigón. Acero soldable para armaduras de hormigón armado. Generalidades.

CONDICIONS DE CONTROL DE RECEPCIÓ

Condicions de marcatge i control de la documentació:

Han de portar gravades, una marca que identifiqui el país d'origen i la fàbrica i una altra que identifica la classe tècnica (segons l'especificat en l'apartat 10 de la EHE-08, UNE-EN 10080), aquesta marca s'ha de repetir a intervals <= 1,5 m

Cada partida d'acer ha d'anar acompanyada d'una full de subministrament que com a mínim, ha de contenir la informació següent:

- Identificació del subministrador
- Número d'identificació de la certificació d'homologació d'adherència (apartat 32.2 EHE-08)
- Número de sèrie del full de subministrament
- Nom de la fàbrica
- Data d'entrega i nom del peticionari
- Quantitat d'acer subministrat classificat per diàmetres i tipus d'acer
- Diàmetres subministrats
- Designació dels tipus d'acers subministrats segons EHE-08, UNE-EN 10080

- Forma de subministrament: barra o rotlle
- Identificació i lloc de subministrament
- Sistema d'identificació adoptat segons EHE-08, UNE-EN 10080
- Classe tècnica segons l'especificat en l'apartat 10 de la EHE-08, UNE-EN 10080
- Indicació, en el seu cas, de procediments especials de soldadura

El fabricant ha de facilitar un certificat d'assaig que garanteixi el compliment de les característiques anteriors, on s'ha d'incloure la informació següent:

- Data d'emissió del certificat
- Certificat de l'assaig de doblegat-desdoblegat
- Certificat de l'assaig de doblegat simple
- Certificat de l'assaig de fatiga en acers tipus SD
- Certificat de l'assaig de deformació alternativa en acers tipus SD
- Certificat d'homologació d'adherència en el cas en que es garanteixi les característiques d'adherència mitjançant l'assaig de la biga
- Marca comercial de l'acer
- Forma de subministrament: barra o rotlles

En Malles electrosoldades, s'ha de facilitar a més:

- Certificat de l'assaig de desenganxament dels nusos
- Certificat de qualificació del personal que realitza la soldadura no resistent
- Certificat d'homologació de soldadors i del procés de soldadura

Operacions de control:

Els punts de control més destacables són els següents:

- Per a cada partida de subministrament que arribi a l'obra:
- Recepció del certificat de garantia del fabricant, signat per persona física, segons article 32º de la norma EHE-08.
- Inspecció visual del material i observació de les marques d'identificació.
- Quan l'acer disposi de marcatge CE es comprovarà la seva conformitat mitjançant la verificació documental de que els valors declarats en els documents del marcatge permetin deduir el compliment de les especificacions contemplades en el projecte i a l'article 32 de l'EHE-08.

Mentre no estigui vigent el marcatge CE per acers corrugats destinats a l'elaboració d'armadures per a formigó armat, hauran de ser conformes a l'EHE-08 i a l'UNE-EN 10080. La demostració d'aquesta conformitat es podrà efectuar mitjançant:

- La possessió d'un distintiu de qualitat oficialment reconegut, conforme a l'article 81 de l'EHE-08
- La realització d'assaigs de comprovació durant la recepció. Es farà en funció de la quantitat d'acer subministrat:

- Subministrament < 300 t:

- Es dividirà el subministrament en lots de com a màxim 40 t que siguin del mateix subministrador, fabricant, designació i sèrie, i es prendran 2 provetes on es realitzaran els següents assaigs:

- Comprovació de la secció equivalent

- Comprovació de les característiques geomètriques

- Assaig de doblat-desdoblat, o alternativament, el de doblat simple

- A més, es comprovarà com a mínim en una proveta de cada diàmetre, el tipus d'acer utilitzat i el seu fabricant, el límit elàstic, la càrrega de ruptura, l'allargament de ruptura, i l'allargament sota càrrega màxima.

- Subministrament >= 300 t:

- Es prendran 4 provetes per a la comprovació de les característiques mecàniques del cas anterior.

- Alternativament, el Subministrador podrà optar per facilitar un certificat de traçabilitat, signat per persona física, on es declarin els fabricants i les colades de cada subministrament. A més, facilitarà una còpia del certificat del control de producció del fabricant, on es recullin els resultats dels assaigs mecànics i químics de cada colada. En aquest cas, s'efectuaran assaigs de contrast de traçabilitat de colada, mitjançant la determinació de les característiques químiques sobre 1 de cada quatre lots, realitzant com a mínim 5 assaigs.

- La composició química podrà presentar les variacions següents respecte el certificat de control de producció per a ser acceptada:

- %Cassaig = %Ccertificat: ±0,03

- %Ceq assaig = %Ceq certificat: ±0,03

- %Passaig = %Pcertificat: ±0,008

- %Sassaig = %Scertificat: ±0,008

- %Nassaig = %Ncertificat: ±0,002

- Un cop comprovada la traçabilitat de la colada, es farà la divisió en lots de com a mínim 15 barres. Par a cada lot, s'assajaran 2 provetes sobre les que es faran els següents assaigs:

- Comprovació de la secció equivalent

- Comprovació de les característiques geomètriques

- Assaig de doblat-desdoblat, o alternativament, el de doblat simple

- Comprovació del límit elàstic, la càrrega de ruptura, la relació entre ells, i l'allargament de ruptura

- En el cas d'estructures sotmeses a fatiga, el comportament de l'acer es podrà demostrar mitjançant la presentació d'un informe d'assaigs, de com a màxim un any d'antiguitat, que compleixin amb l'article 38.10, i realitzat en un laboratori acreditat

- En el cas d'estructures situades en zona sísmica, el comportament de l'acer es podrà demostrar mitjançant la presentació d'un informe d'assaigs, de com a màxim un any d'antiguitat, que compleixin amb l'article 32º, i realitzat en un laboratori acreditat.

- Comprovacions experimentals de les armadures elaborades durant el subministrament o la seva fabricació en obra:

- El control experimental de les armadures elaborades comprendrà la comprovació de les característiques mecàniques, les d'adherència, i les de les seves dimensions geomètriques, així com les característiques en cas de realitzar soldadura resistent.

- En cas de disposar d'un distintiu de qualitat oficialment reconegut, la DF podrà eximir la realització de les comprovacions experimentals.

- Es definirà com a lot de control experimental quan es compleixi:

- Pes del lot <= 30 t

- Les armadures fabricades a central aliena a l'obra, hauran de ser subministrades en remeses consecutives des de la mateixa instal·lació de ferralla

- Si es fabriquen a obra, les que s'hagin produït en un període d'1 mes

- Estar fabricades amb el mateix tipus d'acer i forma de producte

Els assaigs per a realitzar el control, es realitzaran en laboratoris autoritzats.

- Comprovació de la conformitat de les característiques mecàniques:

- Armadures fabricades sense processos de soldadura: es realitzarà l'assaig a tracció sobre 2 provetes per a cada mostra corresponent a un diàmetre de cada sèrie. Si l'acer estigués en possessió d'un distintiu de qualitat oficialment reconegut, la DF podrà realitzar els assaigs sobre una única proveta. En el cas que no s'hagin utilitzat processos de redreçat, es podrà eximir la realització d'aquest assaigs.

- Armadures fabricades amb processos de soldadura: es prendran 4 mostres per lot, corresponents a les combinacions de diàmetres més representatius del procés de soldadura, realitzant-se: assaigs de tracció sobre 2 provetes dels diàmetres més petits de cada mostra, i assaigs de doblat simple, o el de doblat desdoblat, sobre 2 provetes dels diàmetres més grans. Si l'acer estigués en possessió d'un distintiu de qualitat oficialment reconegut, la DF podrà realitzar els assaigs sobre una única proveta.

- Comprovació de la conformitat de les característiques d'adherència:

- Es prendrà una mostra de 2 provetes per a cada un dels diàmetres que formin part del lot d'acer redreçat, i es determinaran les característiques geomètriques. En el cas que l'acer disposi d'un certificat de les característiques d'adherència segons l'annex C de l'UNE EN 10080, només caldrà determinar l'altura de la corruga.

- Comprovació de la conformitat de les característiques geomètriques:

Es realitzarà, sobre cada unitat a comprovar, una inspecció per determinar la correspondència dels diàmetres de les armadures i el tipus d'acer entre el indicat en el projecte i la fulla de subministrament. A més es revisarà que l'alineació dels seus elements rectes, les seves dimensions, i els diàmetres de doblat, no presentin desviacions observables a simple vista en els trams rectes, i que els diàmetres de doblat i les desviacions geomètriques respecte a les formes d'especejament del projecte són conformes amb les toleràncies establertes en el mateix, o conformes a l'annex 11 de l'EHE-08.

- Comprovacions addicionals en cas de soldadura resistent:

- Si s'utilitza una soldadura resistent per a l'elaboració de l'armat a fàbrica, la DF haurà de demanar les evidències documentals de que el procés està en possessió d'un distintiu de qualitat oficialment reconegut. Si l'elaboració de l'armat es fa a obra, la DF permetrà la realització de la soldadura resistent només en el cas que es faci un control d'execució intens.

- A més, la DF haurà de disposar la realització d'una sèrie de comprovacions experimentals de la conformitat del procés, en funció del tipus de soldadura, d'acord amb 7.2 de l'UNE 36832.

Criteris de presa de mostres:

La presa de mostra es realitzarà seguint les indicacions de la DF, d'acord a la norma UNE 36-092 i a l'EHE-08. El control plantejat es realitzarà abans de començar el formigonat de les estructures, en el cas de material sense marca de qualitat, o abans de la posta en servei en el cas de que disposi de l'esmentada marca de qualitat de producte.

Interpretació de resultats i actuacions en cas d'incompliment:

S'acceptarà el lot sempre que, en el cas del redreçat, les característiques mecàniques de l'armadura presentin resultats conformes als marges definits a l'EHE-08 (art. 32.2). En el cas d'altres processos, s'acceptarà el lot quan els assaigs de tracció i doblat compleixin amb les especificacions establertes.

En cas de no complir-se alguna especificació, s'efectuarà una nova presa de mostres del mateix lot. Si es tornés a produir un incompliment d'alguna especificació, es rebutjaria el lot.

En el cas de l'acer subministrat en barra, i respecte a les característiques d'adherència, s'acceptarà el lot si es compleixen les especificacions definides a l'art. 32.2 de l'EHE-08. En cas contrari, es tornarà a fer una presa de mostres del mateix lot, i si es tornés a donar un incompliment d'alguna especificació, es rebutjarà el lot sencer.

La DF rebutjarà les armadures que presentin un grau d'oxidació excessiu que pugui afectar a les seves condicions d'adherència. Es considerarà oxidació excessiva quan mitjançant un raspallat amb pues metàl·liques, es determini una pèrdua de pes de la barra proveta superior al 1%. S'haurà de comprovar que un cop eliminat l'òxid, l'altura de la corruga compleix amb els límits establerts a l'art. 32.2 de l'EHE-08.

En el cas de produir-se un incompliment en les característiques geomètriques, es rebutjarà l'armadura que presenti defectes, i es procedirà al repàs de tota la remesa. Si les comprovacions resulten satisfactòries, s'acceptarà la remesa, prèvia substitució de l'armadura defectuosa. En cas contrari, es rebutjarà tota la remesa.

2.10. MATERIALS PER A ENCOFRATS I APUNTALAMENTS

2.10.1. MATERIALS AUXILIARS PER A ENCOFRATS I APUNTALAMENTS

DEFINICIÓ I CARACTERÍSTIQUES DELS ELEMENTS

Elements auxiliars per al muntatge d'encofrats i apuntalaments, i per a la protecció dels espais de treball a les bastides i els encofrats.

S'han considerat els elements següents:

- Tensors per a encofrats de fusta
- Grapes per a encofrats metàl·lics
- Fleixos d'acer laminat en fred amb perforacions, per al muntatge d'encofrats metàl·lics
- Desencofrants
- Conjunts de perfils metàl·lics desmuntables per a suport d'encofrat de sostres o de cassetons recuperables
- Bastides metàl·liques
- Elements auxiliars per a plafons metàl·lics
- Tubs metàl·lics de 2,3" de D, per a confecció d'entramats, baranes, suports, etc.
- Element d'unió de tubs de 2,3" de D, per a confecció d'entramat, baranes, suports, etc.
- Planxa d'acer, de 8 a 12 mm de gruix per a protecció de rases, pous, etc.

Característiques generals:

Tots els elements han de ser compatibles amb el sistema de muntatge que utilitzi l'encofrat o apuntalament i no han de disminuir les seves característiques ni la seva capacitat portant.

Han de tenir la resistència i la rigidesa suficient per a garantir el compliment de les toleràncies dimensionals i per a resistir, sense assentaments ni deformacions perjudicials, les accions que es puguin produir sobre aquests com a conseqüència del procès de formigonament i, especialment, per les pressions del formigó fresc o dels mètodes de compactació utilitzats.

Aquestes condicions s'han de mantenir fins que el formigó hagi adquirit la resistència suficient per a suportar les tensions a que serà sotmès durant el desencofrat o desemmotllat.

Es prohibeix l'ús d'alumini en motlles que hagin d'estar en contacte amb el formigó, excepte quan es faciliti a la DF certificat emès per una entitat de control, conforme els panells han rebut tractament superficial que eviti la reacció amb els àlcalis del ciment

Tensors, grapes i elements auxiliars per a plafons metàl·lics:

No han de tenir punts d'oxidació ni manca de recobriment a la superfície.

No han de tenir defectes interns o externs que en perjudiquin la utilització correcta.

Fleix:

Ha de ser de secció constant i uniforme.

Amplària: >= 10 mm

Gruix: >= 0,7 mm

Diàmetre de les perforacions: Aprox. 15 mm

Separació de les perforacions: Aprox. 50 mm

Desencofrant:

Vernís antiadherent format amb silicones o preparat amb olis solubles en aigua o greix diluït.

No s'ha d'utilitzar com a desencofrant el gas-oil, els greixos comuns ni altres productes anàlegs.

Ha d'evitar l'adherència entre el formigó i l'encofrat, sense alterar l'aspecte posterior del formigó ni impedir l'aplicació de revestiments.

No ha d'impedir la construcció de junts de formigonat, en especial quan es tracti d'elements que s'hagin d'unir per a treballar de forma solidària.

No ha d'alterar les propietats del formigó amb què estigui en contacte, ni les armadures o l'encofrat, i no ha de produir efectes perjudicials al mediambient

S'ha de facilitar a la DF un certificat on es reflecteixin les característiques del producte i els seus possibles efectes sobre el formigó, abans de la seva aplicació

Conjunt de perfils metàl·lics:

Conjunt format per elements resistents que conformen l'entramat base d'un encofrat per a sostres.

Els perfils han de ser rectes, amb les dimensions adequades a les càrregues que han de suportar i sense més desperfectes que els deguts als usos adequats.

Els perfils han d'estar protegits amb una capa d'emprimació antioxidant.

El seu disseny ha de fer que el procés de formigonament i vibratge no alteri la seva planor ni la seva posició.

La connexió entre el conjunt de perfils i la superfície encofrant ha de ser suficientment estanca per tal de no permetre la pèrdua apreciable de pasta pels junts.

Toleràncies:

- Rectitud dels perfils: ± 0,25% de la llargària
- Torsió dels perfils: ± 2 mm/m

Bastides:

Ha d'estar formada per un conjunt de perfils d'acer buits i de resistència alta.

Ha d'incloure tots els accessoris necessaris per tal d'assegurar-ne l'estabilitat i la indeformabilitat.

Tots els elements que formen la bastida han d'estar protegits amb una capa d'emprimació antioxidant.

Els perfils han de ser resistents a la torsió respecte dels diferents plans de càrrega.

CONDICIONS DE SUBMINISTRAMENT I EMMAGATZEMATGE

Subministrament: De manera que no s'alterin les seves condicions.

Emmagatzematge: En lloc sec, protegit de la intempèrie i sense contacte directe amb el terra, de manera que no s'alterin les seves condicions.

Desencofrant:

Temps màxim d'emmagatzematge: 1 any

UNITAT I CRITERIS D'AMIDAMENT

Unitat d'amidament: la indicada a la descripció de l'element

Criteri d'amidament: quantitat necessària subministrada a l'obra

NORMATIVA DE COMPLIMENT OBLIGATORI

Real Decreto 1247/2008, de 18 de julio, por el que se aprueba la Instrucción de Hormigón Estructural (EHE-08).

Orden de 9 de marzo de 1971 por la que se aprueba la Ordenanza General de Seguridad e Higiene en el Trabajo.

2.11. MATERIALS BÀSICS D'AGLOMERATS DE CIMENT

2.11.1. BLOCS DE MORTER DE CIMENT

DEFINICIÓ I CARACTERÍSTIQUES DELS ELEMENTS

Peces de formigó fetes amb granulats densos, lleugers o amb la combinació d'ambdòs, utilitzades en el ram de paleta (façanes vistes o revestides, estructures portants i no portants, murs i divisòries interiors, tant a edificació com a enginyeria civil)

S'han considerat els tipus següents:

En funció del nivell de confiança de les peces respecte a la resistència a la compressió:

- Peces de categoria I: peces amb una resistència a compressió declarada amb probabilitat de no assolir-se inferior al 5%.
- Peces de categoria II: peces que no compleixen el nivell de confiança especificat per la categoria I.

En funció del volum i disposició de forats:

- Peces massisses
- Peces calades
- Peces alleugerides
- Peces foradades

S'han considerat els acabats superficials dels blocs següents:

- Llis
- Rugós
- Amb relleu especial
- Esmaltats

Característiques generals:

La peça esta fabricada a base de ciment, granulats i aigua i pot contenir additius, addicions, pigments colorants o altres materials incorporats durant o després del procés de fabricació.

Els extrems poden ser llisos o encadellats.

No ha de tenir deformacions, balcaments, ni esvorancs a les arestes.

No ha de tenir fissures i la seva textura superficial ha de ser l'adequada per a facilitar l'adherència del possible revestiment.

El seu color ha de ser uniforme, estable i continu en tota la massa.

La disposició dels forats ha de ser de manera que no hi hagi risc de que apareguin fissures en els envanets i parets de la peça durant la seva manipulació o col·locació.

El fabricant ha de declarar la dimensions nominals de les peces en mil·límetres i en l'ordre de llarg, ample i alt.

Volum de forats:

- Massís: <= 25%
- Calat: <= 50%
- Alleugerit: <= 60%
- Foradat: <= 70%

Volum de cada forat:

- Massís: <= 12,5%
- Calat, alleugerit, foradat: <= 25%

Gruix total dels envanets (relació amb el gruix total):

- Massís: >= 37,5%
- Calat: >= 30%
- Alleugerit: >= 20%

Les característiques següents han de complir amb els valors declarats pel fabricant, assajades segons la norma corresponent, dins del límit de tolerància indicat, en el seu cas:

Característiques essencials:

- Durabilitat (resistència gel/desgel)

Característiques essencials en peces per a ús en elements amb requisits estructurals:

- Tolerància en les dimensions (UNE-EN 772-16): <= valor declarat pel fabricant, amb indicació de la categoria
- Gruix de la paret exterior (UNE-EN 772-16)
- Forma de la peça (UNE-EN 772-16, UNE-EN 772-2)
- Resistència a compressió (UNE-EN 772-1): >= 5 N/mm2, >= valor declarat pel fabricant, amb indicació de la categoria I o II
- Estabilitat dimensional front l'humitat (UNE-EN 772-14): <= valor declarat pel fabricant
- Adherència (UNE-EN 1052-3): >= valor declarat pel fabricant

Característiques essencials en peces per a ús en elements amb exigències davant el foc:

- Classe de reacció al foc: exigència en funció del contingut en massa o volum, de materials orgànics distribuïts de forma homogènia:

- Peces amb <= 1,0%: A1

- Peces amb > 1,0% (UNE-EN 13501-1)

Característiques essencials en peces per a ús en elements amb presència d'humitat o en cares exposades a exteriors:

- Absorció d'aigua (UNE-EN 772-11): <= valor declarat pel fabricant

Característiques essencials en peces per als usos previstos en l'apartat 4.1 del DB HE 1:

- Propietats tèrmiques (UNE-EN 1745)

- Permeabilitat al vapor d'aigua (UNE-EN 1745)

Característiques essencials en peces per a ús en elements amb exigències acústiques:

- Densitat aparent en sec (UNE-EN 772-13)

- Tolerància de la densitat (UNE-EN 772-13): ±10%

- Percentatge de forats (UNE-EN 772-16, UNE-EN 772-2)

- Formació d'encaix: <= 20% volum total

- Blocs cara vista:

- Planor cares (UNE-EN 772-20): El valor declarat pel fabricant ha d'estar dins dels límits especificats a l'UNE-EN 771-3

- Aspecte superficial (UNE-EN 771-3)

Característiques complementàries:

- Resistència a flexotracció (UNE-EN 772-6): >= valor declarat pel fabricant

- Densitat seca absoluta (UNE-EN 772-13)

CONDICIONS DE SUBMINISTRAMENT I EMMAGATZEMATGE

Subministrament: Empaquetats sobre palets.

Emmagatzematge: En llocs protegits de la intempèrie i sense contacte directe amb el terra ni amb substàncies o ambients que perjudiquin física o químicament el material constitutiu de la peça. S'ha d'evitar que es trenquin o s'escantonin.

UNITAT I CRITERIS D'AMIDAMENT

Unitat d'amidament: la indicada a la descripció de l'element

Criteri d'amidament: quantitat necessària subministrada a l'obra

NORMATIVA DE COMPLIMENT OBLIGATORI

UNE-EN 771-3:2004 Especificaciones de piezas para fábrica de albañilería. Parte 3: Bloques de hormigón (áridos densos y ligeros).

UNE-EN 771-3:2004/A1:2005 Especificaciones de piezas para fábrica de albañilería. Parte 3: Bloques de hormigón (áridos densos y ligeros).

Real Decreto 314/2006, de 17 de marzo, por el que se aprueba el Código Técnico de la Edificación Parte 2. Documento Básico de Seguridad estructural Fábrica DB-SE-F.

CONDICIONS DE CONTROL DE RECEPCIÓ

Condicions de marcatge i control de la documentació:

Si el material ha de ser component del full principal del tancament exterior d'un edifici, el fabricant ha de declarar els valors de les propietats hídriques següents, d'acord amb l'especificat en l'apartat 4.1 del DB HS 1:

- Absorció d'aigua per capil·laritat
- Succió o tasa d'absorció d'aigua inicial (kg/m2.min)
- Absorció d'aigua a llarg termini o per immersió total (% o g/m3)

El subministrador ha de posar a disposició de la DF en el cas que aquesta ho sol·liciti, la documentació següent, que acredita el marcatge CE, segons el sistema d'avaluació de conformitat aplicable, d'acord amb el que disposa l'apartat 7.2.1 del CTE:

- Productes per a murs, pilars i particions (peces Categoria I*). * Peces amb una resistència a compressió declarada amb una probabilitat d'error inferior o igual al 5%. Es pot determinar amb el valor mitjà o amb el valor característic:

  - Sistema 2+: Declaració de Prestacions

- Productes per a murs, pilars i particions (peces Categoria II**). ** Peces amb una resistència a compressió declarada amb una probabilitat d'error superior al 5%. Es pot determinar amb el valor mitjà o amb el valor característic:

  - Sistema 4: Declaració de Prestacions

A l'embalatge o a l'albarà de lliurament han de constar-hi les dades següents:

- Classificació segons DB-SE-F (Taula 4.1)
- Marca CE de conformitat amb el que disposen els Reials Decrets 1630/1992 de 29 de desembre i 1328/1995 de 28 de juliol. El símbol normalitzat del marcatge CE s'ha d'acompanyar de la següent informació:
- Numero d'identificació del organisme notificat (només per al sistema 2+)
- Marca del fabricant i lloc d'origen
- Dos últims dígits del any en que s'ha imprès el marcat CE.
- Número del certificat de conformitat del control de producció a fàbrica, en el seu cas
- Referència a la norma UNE-EN 771-3
- Descripció de producte: nom genèric, material, dimensions, .. i ús al que va destinat.

- Informació de les característiques essencials segons annex ZA de la UNE-EN 771-3

Operacions de control:

Es comprovarà que s'han adoptat les mesures necessàries per assegurar la compatibilitat entre els diferents productes, elements i sistemes constructius.

El control de recepció de material verificarà que les característiques dels materials són coincidents amb l'establert en la DT. Aquest control ha de complir l'especificat en l'apartat 7.2 del CTE.

Control de documentació: documents d'origen (full de subministrament i etiquetat), certificat de garantia del fabricant, en el seu cas, (signat per persona física) i els documents de conformitat o autoritzacions administratives exigides, inclòs la documentació corresponent al marcatge CE quan sigui pertinent.

Control mitjançant distintius de qualitat i avaluacions d'idoneïtat: En el cas que el fabricant disposi de marques de qualitat, ha d'aportar-ne la documentació corresponent

Control de recepció mitjançant assaigs: Si el material disposa d'una marca legalment reconeguda a un país de la CEE (Marcatge CE, AENOR, etc.) es podrà prescindir dels assaigs de control de recepció de les característiques del material garantides per la marca; i la DF sol·licitarà en aquest cas, els resultats dels assaigs corresponents al subministrament rebut. En qualsevol cas, la DF podrà sol·licitar assaigs de control de recepció si ho creu convenient.

Es demanaran al contractista els certificats del fabricant que garanteixin el compliment del plec de condicions tècniques.

En el cas que es realitzi el control mitjançant assaigs, s'ha de fer les comprovacions següents:

- Abans de començar l'obra de cada 5.000 unitats que arribin a l'obra s'ha de determinar la resistència a compressió d'una mostra de 10 blocs, segons la norma UNE-EN 772-1.

Operacions de control en elements per a parets estructurals:

Les peces de categoria I tindran una resistència declarada. El fabricant aportarà la documentació que acrediti que el valor declarat de la resistència a compressió s'obtingui segons estableix l'UNE-EN 771-3 i assajades segons l'UNE-EN 772-1, i l'existència d'un pla de control de producció industrial que doni garanties.

Les peces de categoria II tindran una resistència a compressió declarada igual al valor mig obtingut en assaig segons UNE-EN 772-1, tot i que el nivell de confiança pot resultar inferior al 95%.

Criteris de presa de mostres:

S'han de seguir les instruccions de la DF i els criteris de les normes de procediment indicades en cada assaig.

En peces per a elements estructurals, el número de peces necessaries per determinar la conformitat amb les especificacions declarades del fabricant seguirà les designacions de la taula A1 de la norma UNE-EN 771-3.

Interpretació de resultats i actuacions en cas d'incompliment:

Si en els terminis establerts al començar l'obra no es fa l'entrega dels certificats de qualitat del fabricant, es realitzarà una sèrie completa d'assaigs a les peces aplegades a càrrec del Contractista.

Els resultats dels assaigs sobre totes les peces de les mostres han de complir les condicions especificades. En cas d'incompliment, es repetirà l'assaig, a càrrec del contractista, sobre el doble numero de mostres del mateix lot, acceptant-ne aquest, quan els resultats obtinguts sobre totes les peces resultin satisfactoris.

2.12. JARDINERIA I MESURES CORRECTORES D'IMPACTE AMBIENTAL

2.12.1. ESMENES BIOLÒGIQUES

DEFINICIÓ I CARACTERÍSTIQUES DELS ELEMENTS

Esmenes biològiques per al condicionament biològic del sòl.

S'han considerat els tipus següents:

- Esmena biològica d'àcids húmics i fúlvics
- Bioactivador microbià

Bioactivador microbià:

Compost d'àcids húmics i fúlvics, microorganismes latents, matèria orgànica i adob sobre una matriu orgànica de turba negre.

Contingut d'àcids húmics i fúlvics: 22%

Contingut de microorganismes: 2800 milions/g

Contingut de matèria orgànica: 30%

Grandària màxima: 2 mm

CONDICIONS DE SUBMINISTRAMENT I EMMAGATZEMATGE

Subministrament: En envasos tancats i precintats.

Emmagatzematge: Protegit contra les pluges, les temperatures exteriors extremes i els focus d'humitat.

UNITAT I CRITERIS D'AMIDAMENT

Unitat d'amidament: la indicada a la descripció de l'element

Criteri d'amidament: quantitat necessària subministrada a l'obra

NORMATIVA DE COMPLIMENT OBLIGATORI

No hi ha normativa de compliment obligatori.

CONDICIONS DE CONTROL DE RECEPCIÓ

Condicions de marcatge i control de la documentació:

Han de portar marcades de forma indeleble i ben visible les dades següents:

- Designació del producte que conté
- Nom del fabricant o marca comercial

- Pes net
- Estat físic
- Composició química
- Solubilitat
- Reacció
- Riquesa

Operacions de control:

- Inspecció visual del material subministrat, comprovant la correcte identificació tal i com s'indica a les especificacions.
- Recepció del certificat de garantia, d'acord a les condicions especificades, i si és el cas, dels documents acreditatius de la disposició de l'etiqueta ecològica europea.
- Abans de començar l'aportació de terres i substrats per a jardineria, i amb una freqüència de 10.000 m3, es realitzaran els assaigs corresponents a l'anàlisi estàndard de terra vegetal, amb la determinació de:
- Rang de textures pel mètode granulomètric per sedimentació discontínua.
- Anàlisi del PH (en H2O 1:2,5).
- Anàlisi del contingut en sodi (ppm) pel mètode de fotometria de flama.
- Anàlisi de la conductivitat elèctrica (prova prèvia de salinitat).
- Anàlisi del carbonat càlcic equivalent i anàlisi del contingut en nutrients (P, K, Mg, Calci, N orgànic i amoniacal) pels mètodes químics 4, 15, 16 (b), 8, segons MOA III

Criteris de presa de mostres:

Els controls s'han de realitzar segons les instruccions de la DF i els criteris indicats a les normes de procediment corresponents.

Interpretació de resultats i actuacions en cas d'incompliment:

No s'acceptaran materials que no arribin correctament identificats i acompanyats del certificat de garantia corresponent. Els productes a utilitzar s'ajustaran a les condicions exigides al plec de condicions tècniques.

2.12.2. TERRES I SUBSTRATS PER A JARDINERIA

DEFINICIÓ I CARACTERÍSTIQUES DELS ELEMENTS

Terres, substrats i mulch per al condicionament del sòl.

S'han considerat els tipus següents:

- Terra vegetal
- Terra àcida
- Terra volcànica
- Escorça de pi

- Encoixinament per a hidrosembra

Terra vegetal:

No ha de tenir elements estranys ni llavors de males herbes.

La terra no adobada ha de ser natural, provinent de la capa superficial d'un terreny i amb un alt contingut de matèria orgànica.

La terra adobada ha de ser natural, provinent de la capa superficial d'un terreny i amb incorporació d'adobs orgànics.

Mida dels materials petris: <= 20 mm

Mida dels terrossos:

- Terra vegetal garbellada: <= 16 mm
- Terra vegetal no garbellada: <= 40 mm

Composició granulomètrica:

- Sorra: 50 - 75%
- Llim i argila: < 30%
- Calç: < 10%
- Matèria orgànica (MO): 2% <= MO <= 10%

Composició química:

- Nitrogen: 1/1000
- Fósfor total (P2O5 assimilable): 150 ppm (0,3%)
- Potasi (K2O assimilable): 80 ppm (0,1/1000)
- pH: 6 <= pH <= 7,5

Terra de bosc o terra àcida:

Terra natural provinent de la capa superficial d'un bosc de plantes acidòfiles.

Composició granulomètrica:

- Sorra: 50 - 75%
- Llim i argila: < 30%
- Calç: < 10%
- Matèria orgànica: > 4%

Composició química:

- Nitrogen: 1/1000
- Fósfor total (P2O5 assimilable): 150 ppm (0,3%)
- Potasi (K2O assimilable): 80 ppm (0,1/1000)
- pH: 5 <= pH <= 6,5

Terra volcànica:

Terra natural de terrenys eruptius, provinent d'abocador.

Granulometria: 4 - 16 mm

Calç: < 10%

Densitat aparent seca: 680 kg/m3

Escorça de pi:

Escorça de pi triturada i completament fermentada.

Calç: < 10%

pH: 6

Densitat aparent seca: 230 kg/m3

Encoixinament hidrosembres:

Encoixinament de fibra semi-curta compost de cel·lulosa desfibrada, palla de cereal triturada i paper reciclat.

No ha d'afectar a la germinació i posterior desenvolupament de les llavors.

Grandària màxima: 25 mm

Composició:

- Cel·lulosa desfibrada: 40%
- Palla de cereal: 50%
- Paper reciclat: 60%

CONDICIONS DE SUBMINISTRAMENT I EMMAGATZEMATGE

Terra vegetal, de bosc, àcida o roldor de pi:

Subministrament: En sacs o a granel.

Emmagatzematge: De manera que no s'alterin les seves característiques.

Encoixinament hidrosembres:

Subministrament: En bales empaquetades.

Emmagatzematge: De manera que no s'alterin les seves característiques.

UNITAT I CRITERIS D'AMIDAMENT

Unitat d'amidament: la indicada a la descripció de l'element

Criteri d'amidament: quantitat necessària subministrada a l'obra

NORMATIVA DE COMPLIMENT OBLIGATORI

No hi ha normativa de compliment obligatori.

CONDICIONS DE CONTROL DE RECEPCIÓ

Condicions de marcatge i control de la documentació:

En els sacs han de figurar les dades següents:

- Identificació del producte
- Nom del fabricant o marca comercial
- Pes net

Operacions de control:

- Inspecció visual del material subministrat, comprovant la correcte identificació tal i com s'indica a les especificacions.
- Recepció del certificat de garantia, d'acord a les condicions especificades, i si és el cas, dels documents acreditatius de la disposició de l'etiqueta ecològica europea.
- Abans de començar l'aportació de terres i substrats per a jardineria, i amb una freqüència de 10.000 m3, es realitzaran els assaigs corresponents a l'anàlisi estàndard de terra vegetal, amb la determinació de:
- Rang de textures pel mètode granulomètric per sedimentació discontínua.
- Anàlisi del PH (en H2O 1:2,5).
- Anàlisi del contingut en sodi (ppm) pel mètode de fotometria de flama.
- Anàlisi de la conductivitat elèctrica (prova prèvia de salinitat).
- Anàlisi del carbonat càlcic equivalent i anàlisi del contingut en nutrients (P, K, Mg, Calci, N orgànic i amoniacal) pels mètodes químics 4, 15, 16 (b), 8, segons MOA III

Criteris de presa de mostres:

Els controls s'han de realitzar segons les instruccions de la DF i els criteris indicats a les normes de procediment corresponents.

Interpretació de resultats i actuacions en cas d'incompliment:

No s'acceptaran materials que no arribin correctament identificats i acompanyats del certificat de garantia corresponent. Els productes a utilitzar s'ajustaran a les condicions exigides al plec de condicions tècniques.

2.12.3. ARBRES I PLANTES

ELEMENTS QUE CONTEMPLA EL PLEC

DEFINICIÓ I CARACTERÍSTIQUES DELS ELEMENTS

Espècies vegetals subministrades a peu d'obra.

S'han considerat els tipus següents:

- Arbres planifolis
- Coníferes i resinoses
- Palmeres i palmiformes
- Arbusts
- Plantes de petit port
- Llavors de barreges de cespitoses

- Pans d'herba de barreges de cespitoses

S'han considerat les formes de subministrament següents:

- En contenidor
- Amb pa de terra
- Amb l'arrel nua
- Llavors
- Pa d'herba

Condicions generals:

L'espècie vegetal s'ha d'adquirir en un viver acreditat i legalment reconegut o, en tot cas, en empreses de reconeguda solvència.

Les plantes han de tenir identitat i puresa de lot adequades en relació al gènere o espècie a què pertanyin, i si es el cas també respecte al cultivar.

Les plantes han d'haver estat cultivades d'acord amb les necessitats de l'espècie o cultivar, edat i localització.

Han d'haver rebut una adequada formació (poda, retall, pinçament, asprada, etc).

La qualitat de la part aèria de les plantes ha de complir les especificacions de l'article 4.4.2 de la norma NTJ 07A.

La qualitat de la part subterrània de les plantes ha de complir les especificacions de l'article 4.4.3 de la norma NTJ 07A.

L'espècie vegetal ha de complir la legislació vigent sobre sanitat vegetal, especialment pel que fa al control d'organismes nocius de quarantena, així com d'altres plagues i malalties que puguin afectar la qualitat i valor d'utilització del material vegetal.

Les espècies que legalment estiguin regulades, han d'anar acompanyades del passaport sanitari.

No ha de presentar ferides o desperfectes a la seva part aèria o radical, ni símptomes d'haver-los patit anteriorment.

Quan el subministrament és amb arrel nua, han de presentar un sistema radical ben ramificat, la capçada aclarida, però no podada excessivament, amb un equilibri entre la part aèria i la part subterrània. Les arrels han de presentar talls nets i recents sense ferides ni macadures. No es recomanable que hi hagin arrels seccionades de diàmetre superior a 3 cm en els arbres, o superiors a 2 cm en els arbusts.

Quan el subministrament és en contenidor o amb pa de terra, les arrels han de tenir el pa de terra adequat per a l'espècie i mida de l'arbre.

Els pans de terra han d'estar protegits amb materials que es puguin degradar abans d'un any i mig en ser soterrats, i que no produeixin afectacions a les plantes. El pa de terra ha d'estar intacte, compacte i ple d'arrels.

La planta ha de tenir les mides d'alçada, diàmetre del tronc, mida del pa de terra o mida del contenidor, que s'indiquin a la unitat d'obra. La verificació d'aquestes dades s'ha de fer d'acord amb les indicacions de la norma NTJ 07A.

Coníferes i resinoses:

La tija ha de mostrar el seu port natural, amb la ramificació i la frondositat pròpies de la seva espècie i mida.

Les fulles han de presentar un bon estat vegetatiu.

L'alçària correspon a la distància des del coll de l'arrel fins a la part més distant al mateix.

El fullatge ha de tenir el color típic de l'espècie-varietat, segons l'època.

Les coníferes han d'estar totalment ramificades des de la base, segons l'hàbit de creixement de l'espècie-varietat.

Arbres planifolis:

La circumferència correspon al perímetre mesurat a un metre del coll de l'arrel.

Per als arbres de tronc múltiple, el perímetre total es la suma dels perímetres individuals.

Quan el subministrament és en contenidor o amb pa de terra, les arrels han de tenir el pa de terra adequat per a l'espècie i mida de l'arbre.

Alçaria del pa de terra:

- Arbres de fulla caduca: Diàmetre del pa de terra x 0,7
- Arbres de fulla persistent: Diàmetre del pa de terra x 1,2

No es poden admetre plantes amb talls visibles de les arrels superiors a 1/8 del perímetre del tronc.

Palmeres i palmiformes:

L'estípit ha de tenir la forma i l'estructura pròpies de la seva mida. Si son palmeres unicaules, l'estípit ha de ser recte i vertical.

No han de tenir ferides, osques o concavitats al tronc. L'estípit no ha de tenir estrangulacions.

Tindrà una senyal que indiqui l'orientació Nord en el seu lloc de cultiu original.

El gruix de l'estípit correspon al mesurat a 1,30 m per sobre del coll de l'arrel.

L'alçària correspon a la distància des del coll de l'arrel al punt d'inserció dels primers palmons.

S'han de presentar-se amb les fulles lligades i les exteriors retallades.

En les palmeres subministrades en contenidor, la distància mínima entre l'estípit i el interior del contenidor ha de ser de 25 cm.

Toleràncies:

- Alçària: ± 5%

Cespitoses:

Les barreges de llavors i la composició dels pans d'herba, s'han de correspondre amb les especificacions de la DT, i en el seu defecte s'han de triar d'acord amb les indicacions de la norma NTJ 07N, en els seus annexes I,II i III, en funció de les condicions climàtiques, edàfiques, d'us i d'aspecte desitjat.

Cespitoses en barreja de llavors:

La barreja de llavors ha de ser d'una puresa i tenir un poder germinatiu iguals o superiors als indicats a la taula del l'ANNEX IV de la norma NTJ 07N, en funció de les especies utilitzades

Ha de ser en la proporció que s'indiqui a l'etiqueta de qualitat i garantia.

Les llavors no poden mostrar defectes causats per malalties, plagues, fisiopaties, deficiències de nutrició o fitotoxicitat deguda a tractaments fitosanitaris que redueixin el valor o la qualificació per al seu ús.

Han d'estar netes de materials inerts, llavors de males herbes i de llavors d'altres plantes cultivades. Les proporcions admissibles no superaran en cap cas les indicades al quadre I.5 de l'ANNEX I de la norma NTJ 07N.

Cespitoses en pa d'herba:

Ha de provenir de l'extracció de plaques de gespa de prats existents, amb una edat superior als 10 mesos i amb pa de terra de gruix suficient per al tipus i grandària de l'herbàcia.

S'ha de mantenir de manera que no es deteriori la base de terra ni el sistema radical de l'herba.

Els talls de les plaques han de ser nets al llarg de tot el seu gruix i de superfície aèria uniforme i no han de tenir zones sense vegetació.

El pa d'herba ha de tenir una forma regular.

Gruix de la coberta vegetal: 1,5 cm

Subministrament per plaques:

- Dimensions: >= 30x30 cm

Subministrament en rotlles:

- Amplària: >= 40 cm
- Llargària: <= 250 cm

Toleràncies:

- Gruix de la coberta vegetal: ± 0,5 cm

Arbusts i plantes de petit port:

Les branques principals de l'arbust (que neixen directament del tronc) han de neixer del terç inferior de la planta, han d'estar regularment distribuïdes i han de tenir una llargaria i gruix proporcional a la resta de la planta.

Les arrels han de donar, com a mínim, una volta a la seva base.

L'arbust enfiladís ha d'estar provist del seu tutor.

L'aigua de l'estany o de la font on visquin plantes aquàtiques ha d'estar neta, no ha de ser salina ni calcària i ha de tenir una temperatura temperada.

CONDICIONS DE SUBMINISTRAMENT I EMMAGATZEMATGE

Per a la preparació, càrrega, transport i descàrrega de les plantes, s'han de seguir les indicacions de la norma NTJ 07Z, d'acord amb cada tipus de planta i de presentació.

Arbres, arbusts i plantes de petit port:

Subministrament: en lots de plantes d'una única identitat, amb la mateixa forma de presentació. Les plantes d'un lot han de tenir totes la mateixa edat, origen i han de ser homogènies en els seves dimensions.

El transport s'ha de fer protegint la part aèria del sol i dels efectes del vent, si la planta te fulles, i la part radical si la presentació es amb arrel nua o amb pa de terra.

Emmagatzematge: Si no s'ha de fer la plantació directament en descarregar, cal aplegar-les en un viver, a l'obra.

Les plantes amb arrel nua o amb pa de terra s'aplegaran col·locant la part radical en una rasa, coberta amb palla o sauló o algun material porós.

El viver estarà en un lloc protegit del vent i del sol directe.

Barreges de llavors:

Subministrament: En sacs o caixes, precintats i etiquetats d'acord amb les indicacions de l'apartat 8 de la norma NTJ 07N.

Emmagatzemament: Dins del seu envàs, en local sec, ventilat. L'envàs no ha d'estar en contacte amb el terra.

Pa d'herba:

Sobre palets, protegits amb malla transpirable. L'alçada de les piles als palets ha de ser inferior a 2,5 m.

El transport s'ha de fer protegint els pans d'herba del sol, preferentment a primera hora del dia. Si això no es possible cal utilitzar camions frigorífics.

El material s'ha de descarregar en una zona d'ombra, propera al lloc d'utilització, i no es pot emmagatzemar. S'ha de col·locar el mateix dia en el que es subministra, i sense que passin 24 h de la seva extracció en temps calorós, i 3 dies amb temps fresc.

UNITAT I CRITERIS D'AMIDAMENT

Unitat d'amidament: la indicada a la descripció de l'element

Criteri d'amidament: quantitat necessària subministrada a l'obra

NORMATIVA DE COMPLIMENT OBLIGATORI

Normativa general:

* NTJ 07A:2007 Normes Tecnològiques de Jardineria i Paisatgisme. Subministrament del material vegetal. Qualitat general del material vegetal.

Coníferes i resinoses:

* NTJ 07C:1995 Normes Tecnològiques de Jardineria i Paisatgisme. Subministrament del material vegetal. Coníferes i resinoses.

Palmeres:

* NTJ 07P:1997 Normes Tecnològiques de Jardineria i Paisatgisme. Subministrament del material vegetal. Palmeres.

Arbres de fulla caduca:

* NTJ 07D:1996 Normes Tecnològiques de Jardineria i Paisatgisme. Subministrament del material vegetal. Arbres de fulla caduca.

Arbres de fulla persistent:

* NTJ 07E:1997 Normes Tecnològiques de Jardineria i Paisatgisme. Subministrament del material vegetal. Arbres de fulla perenne.

Arbusts:

* NTJ 07F:1998 Normes Tecnològiques de Jardineria i Paisatgisme. Subministrament del material vegetal. Arbusts.

Enfiladisses:

* NTJ 07I:1995 Normes Tecnològiques de Jardineria i Paisatgisme. Subministrament del material vegetal. Enfiladisses.

Cespitoses:

* NTJ 08S:1993 Normes Tecnològiques de Jardineria i Paisatgisme. Implantació del material vegetal. Sembres i gespes.

CONDICIONS DE CONTROL DE RECEPCIÓ

Condicions de marcatge i control de la documentació:

S'ha de subministrar acompanyada de:

- La guia fitosanitària corresponent
- Etiqueta amb el nom botànic i grandària correcta
- Procedència comercial del material vegetal
- Assenyalada la part nord de la planta al viver

Condicions de marcatge i control de la documentació en barreja de llavors:

Han de portar marcades de forma indeleble i ben visible les dades següents:

- Gènere, espècie i varietat
- Qualitat i poder germinatiu
- Nom del subministrador
- Data de caducitat

Operacions de control:

Els punts de control més destacables són els següents:

- Comprovació de les condicions de subministrament i identificació.
- Inspecció visual de les plantes rebudes i verificació de les condicions exigides al plec.
- Control de les condicions d'emmagatzematge (si és el cas).

Llavors per hidrosembres

- Recepció dels certificats de garantia del fabricant, d'acord a les condicions exigides.

- Inspecció visual de les condicions de subministrament i identificació.

- Es realitzaran els següents controls d'identificació, un cop per cada tipus d'hidrosembra que intervingui en l'obra:

- Anàlisi de puresa específica amb informació de la composició.

- Percentatge de germinació per espècie.

- Amidament i anàlisi del contingut de llavors, aigua, adob, mulch i altres components de la hidrosemba, espècies herbàcies i espècies arbustives, mitjançant el pes de la matèria seca (a 105º C) d'una mostra de la barreja abans de l'aplicació.

Criteris de presa de mostres:

Els controls s'han de realitzar segons les instruccions de la DF.

Llavors per hidrosembres

S'han de seguir les instruccions de la DF i els criteris de les normes de procediment indicades en cada assaig.

Interpretació de resultats i actuacions en cas d'incompliment:

No s'acceptaran plantes que no arribin correctament identificades i acompayades dels certificats de garantia corresponents.

Llavors per hidrosembres

No s'acceptaran els materials que incompleixin les especificacions indicades al Plec.

3. ELEMENTS COMPOSTOS

3.1. ELEMENTS COMPOSTOS BÀSICS

3.1.1. MORTERS I PASTES

3.1.1.1. MORTERS SENSE ADDITIUS

DEFINICIÓ I CARACTERÍSTIQUES DELS ELEMENTS

Mescla feta amb sorra, ciment, aigua i calç si és el cas.

Característiques generals:

Tipus de ciment:

- Ciments comuns excepte els tipus CEM II/A
- Ciments de ram de paleta MC
- Ciments blancs BL, quan ho requereixi l'exigència de blancor

Morters per a fàbriques:

- Resistència a compressió: <= 0,75 x Resistència a compressió de la peça
- Morter ordinari (UNE-EN 998-2) en fàbrica no armada: >= M1
- Morter ordinari (UNE-EN 998-2) en fàbrica armada: >= M5
- Morter de junt prim o morter lleuger (UNE-EN 998-2): >= M5

Ha d'estar pastat de forma que s'obtingui una mescla homogènia i sense segregacions.

CONDICIONS D'EXECUCIÓ I D'UTILITZACIÓ

Per a l'elaboració i la utilització del morter, la temperatura ambient ha d'estar entre 5°C i 40°C.

La formigonera ha d'estar neta abans de l'elaboració del morter.

No s'han de mesclar morters de composició diferent.

S'ha d'aplicar abans que passin 2 h des de la pastada.

UNITAT I CRITERIS D'AMIDAMENT

m3 de volum necessari elaborat a l'obra.

NORMATIVA DE COMPLIMENT OBLIGATORI

Real Decreto 314/2006, de 17 de marzo, por el que se aprueba el Código Técnico de la Edificación Parte 2. Documento Básico de Seguridad estructural Fábrica DB-SE-F.

CONDICIONS DE CONTROL D'EXECUCIÓ

Operacions de control:

Les tasques de control a realitzar són les següents:

- Inspecció visual de les condicions de subministrament i recepció del certificat de qualitat del fabricant, d'acord a les exigències del plec de condicions, incloent els resultats corresponents de resistència a compressió (UNE EN 1015-11).

En cas de no presentar aquests resultats, o que la DF tingui dubtes de la seva representativitat, es realitzaran aquests assaigs sobre el material rebut, a càrrec del contractista.

Criteris de presa de mostres:

Els controls s'han de realitzar segons les instruccions de la DF.

Interpretació de resultats i actuacions en cas d'incompliment:

No es podran utilitzar a l'obra morters sense el corresponent certificat de garantia del fabricant, d'acord a les condicions exigides.

Els valors de consistència i resistència a compressió han de correspondre a les especificacions de projecte.

4. PARTIDES D'OBRA D'ENGINYERIA CIVIL

4.1. ASPECTES GENERALS

En aquest capítol són especificades les propietats i característiques que han de tenir el les unitats d'obra executades a l'obra. En el cas de que alguna característica o sistema d'execució no haguessin estat suficientment definits, haurà de suposar-se que és el de millor qualitat que existeix al mercat dins la seva classe, i que haurà d'acomplir la normativa tècnica vigent. S'haurà de realitzar l'execució d'acord al que dictamini el Director de les Obres.

En el cas d'elements no contemplats en aquest plec seràn d'aplicació la normativa vigent i les condicions que dictamini el Director d'Obra. Seran referència les condicions tècniques el banc BEDEC del Itec, Institut de Tecnologia de la Construcció de Catalunya.

4.2. TREBALLS GENERALS

4.2.1. Replantejament

A partir de la Comprovació del Replanteig de les obres, tots els treballs de replanteig necessaris per a l'execució de les obres seran realitzats per compte i risc de contractista.

El director comprovarà el replanteig executat pel contractista i aquest no podrà iniciar l'execució de cap obra o part d'ella, sense haver obtingut del Director la corresponent aprovació del replanteig.

L'aprovació per part del Director de qualsevol replanteig efectuat pel contractista no disminuirà la responsabilitat d'aquest en l'execució de les obres. Els perjudicis que ocasionessin els errors del replanteigs per al contractista hauran de ser solucionats a càrrec d'aquest en la forma que indiqui el Director.

El contractista haurà de proveir al seu càrrec tots els materials, aparell i equips de topografia, personal tècnic especialitzat, i mà d'obra auxiliar, necessaris per efectuar els replanteigs al seu càrrec i materialitzar els vèrtexs, bases, punts i senyals anivellats. Tots els medis materials i de personal esmentats tindran la qualificació adequada al grau d'exactitud dels treballs topogràfics que requereixi cada una de les fases de replanteig d'acord amb les característiques de l'obra.

En les comprovacions del replanteig que la Direcció efectuï, el contractista, al seu càrrec, proporcionarà l'assistència i ajuda que el director demani, evitarà que els treballs d'execució de les obres interfereixin o entorpeixin les operacions de comprovació i. quan sigui indispensable, suspendrà els esmentats treballs, sense que per això tingui dret a cap indemnització.

El contractista executarà al seu càrrec els accessos, corrioles, escales, passarel·les i bastides necessàries per la realització de tots els replanteigs, tant els efectuats per ell mateix com per la Direcció per les comprovacions dels replanteigs i per la materialització dels punts topogràfics esmentats anteriorment.

El contractista serà responsable de la conservació durant el temps de vigència del contracte, de tots els punts topogràfics materialitzats en el terreny i senyals anivellades, tenint que reposar al seu càrrec, els que per necessitat d'execució de les obres o per deteriorament haguessin sigut moguts o eliminats, el que comunicarà per

escrit al director, i aquest donarà les instruccions oportunes i ordenarà la comprovació dels punts recuperats.

4.2.2. Accés a les obres.

Excepte prescripció específica en algun document contractual, seran de compte i risc del contractista, totes les vies de comunicació i les instal·lacions auxiliars per transport, tals com carreteres, camins, sendes, passarel·les, plànols inclinats, muntacàrregues per al accés de persones, transports de materials a l'obra, etc.

Aquestes vies de comunicació i instal·lacions auxiliars seran gestionades, projectades, construïdes, conservades, mantingudes i operades, així com demolides, desmuntades, retirades, abandonades o lliurades per usos posteriors per compte i risc del contractista.

El contractista haurà d'obtenir de l'autoritat competent les oportunes autoritzacions i permisos per a la utilització de les vies i instal·lacions, tant de caràcter públic com privat.

4.2.3. Instal·lacions auxiliars d'obra i obres auxiliars

Constitueix obligació del contractista el projecte, la construcció, conservació i explotació, desmuntatge, demolició i retirada d'obra de totes les instal·lacions auxiliars d'obra i de les obres auxiliars, necessàries per a l'execució de les obres definitives.

Es consideraran instal·lacions auxiliars d'obra les que, sense caràcter limitant, s'indiquen a continuació:

a) Oficines del contractista.

b) Instal·lacions per serveis del personal.

c) Instal·lacions per als serveis de seguretat i vigilància.

d) Laboratoris, magatzems, tallers i parcs del contractista.

e) Instal·lacions d'àrids; fabricació, transport i col·locació del formigó, fabricació de mescles bituminoses, excepte si en el contracte d'adjudicació s'indiqués altre cosa.

f) Instal·lacions de subministrament d'energia elèctrica i enllumenat per a les obres

g) Instal·lacions de subministrament d'aigua.

h) Qualsevol altre instal·lació que el contractista necessiti per a l'execució de l'obra.

Es consideraran com a obres auxiliars les necessàries per a l'execució de les obres definitives que, sense caràcter limitatiu, s'indiquen a continuació:

Durant la vigència del contracte, serà de compte i risc del contractista el funcionament, la conservació i el manteniment de totes les instal·lacions auxiliars d'obra i obres auxiliars.

4.2.4. Maquinària i mitjans auxiliars

El contractista està obligat, sota la seva responsabilitat a proveir-se i disposar en obra de totes les màquines, útils i mitjans auxiliars necessaris per a l'execució de les obres, en les condicions de qualitat, potència, capacitat de producció i en quantitat suficient per a complir totes les condicions del contracte, així com a manejar-los, mantenir-los, conservar-los i utilitzar-los adequada i correctament.

La maquinària i els mitjans auxiliars que s'hagin d'utilitzar per l'execució de les obres, la relació de la qual figurarà entre les dades necessàries per a confeccionar el Programa de Treball, hauran d'estar disponibles a peu d'obra amb suficient antelació al començament del treball corresponent, per que puguin ser examinats i autoritzats, en el seu cas, pel Director.

L'equip quedarà adscrit a l'obra en tant estiguin en execució les unitats en que ha d'utilitzar-se, en la intel·ligència que no es podrà retirar sense consentiment exprés del Director i havent estat reemplaçats els elements avariats o inutilitzats sempre que la seva reparació exigeixi terminis que aquell estimi han d'alterar el Programa de Treball.

Si durant l'execució de les obres el Director observés que, per canvi de les condicions de treball o per qualsevol altre motiu, els equips autoritzats no fossin idonis al fi proposat i al compliment del programa de Treball, hauran de ser substituïts, o incrementats en nombre, per altres que ho siguin.

El contractista no podrà reclamar si, en el curs dels treballs i per al compliment del contracte, es veiés obligat a augmentar la importància de la maquinària, dels equips o de les plantes i dels medis auxiliars, en qualitat, potència, capacitat de producció o en nombre, o a modificar-lo respecte de les seves previsions.

Totes les despeses que s'originin pel compliment d'aquest article, es consideraran incloses en els preus de les unitats corresponents i, en conseqüència, no seran abonades separadament, malgrat expressa indicació en contrari que figuri en algun document contractual.

4.3. MOVIMENT DE TERRES

4.3.1. Esbrossada

DEFINICIÓ I CONDICIONS DE LES PARTIDES D'OBRA EXECUTADES

Retirada i extracció en les zones designades, de tots els elements que puguin estorbar l'execució de l'obra (brossa, arrels, runa, plantes, etc.), amb mitjans mecànics i càrrega sobre camió.

L'execució de la unitat d'obra inclou les operacions següents:

- Preparació de la zona de treball

- Situació dels punts topogràfics

- Protecció dels elements que s'han de conservar

- Retirada de la capa superficial del terreny (10-15 cm) amb la vegetació i la brossa

- Càrrega dels materials sobre camió

Condicions generals:

La superfície resultant ha de ser l'adequada per al desenvolupament de treballs posteriors.

No han de quedar soques ni arrels > 10 cm en una fondària >= 50 cm, per sota del nivell de l'esplanada, fora d'aquest àmbit les soques i arrels poden quedar tallades a ras de sòl.

Els forats existents i els que resultin de les operacions d'esbrossada (extracció d'arrels, etc.), han de quedar reblerts amb les terres de la mateixa qualitat que el sòl i amb el mateix grau de compactació.

La capa de terra vegetal ha de quedar retirada en el gruix definit en la DT o, en el seu defecte, l'especificat per la DF. Només en els casos en que la qualitat de la capa inferior aconsellin mantenir la capa de terra vegetal o per indicació expressa de la DF, aquesta no es retirarà.

Els materials han de quedar suficientment trossejats i apilats per tal de facilitar-ne la càrrega, en funció dels mitjans de què es disposin i de les condicions de transport.

Els materials han de quedar apilats i emmagatzemats en funció de l'ús a que es destinin (transport a abocador, reutilització, eliminació en obra, etc.).

Els elements que s'han de conservar, segons el que determini la DF, han de quedar intactes, no han de patir cap desperfecte.

CONDICIONS DEL PROCÉS D'EXECUCIÓ

Condicions generals:

No s'ha de treballar amb pluja, neu o vent superior als 60 km/h.

S'han de protegir els elements de servei públic que puguin resultar afectats per les obres.

S'han d'eliminar els elements que puguin entorpir els treballs d'execució de la partida.

S'han de senyalar els elements que hagin de conservar-se intactes, segons s'indiqui en la Documentació Tècnica o, en el seu defecte, la DF.

La terra vegetal, en cas que no s'utilitzi immediatament, ha d'emmagatzemar-se en piles d'alçària inferior a 2 m. No s'ha de circular per sobre després de ser retirada.

L'operació de càrrega de runa s'ha de fer amb les precaucions necessàries, per tal d'aconseguir les condicions de seguretat suficients.

Els treballs s'han de fer de manera que molestin el mínim possible als afectats.

En cas d'imprevistos (terrenys inundats, olors de gas, restes de construccions, etc.) s'han de suspendre els treballs i avisar la DF.

Les operacions d'eliminació de material en l'obra s'ha de fer seguint mètodes permesos i amb les precaucions necessàries per tal de no perjudicar els elements de l'entorn.

En cas d'enterrar materials obtinguts de l'esbrossada, s'han d'estendre per capes. Cada capa ha de barrejar-se amb el sòl, de manera que no quedin buits. Per sobre de la capa superior s'ha d'estendre una capa de sòl de 30 cm de gruix com a mínim, compactada. No s'han d'enterrar materials en zones on pugui haver-hi corrents d'aigua.

S'ha de complir la normativa vigent en matèria mediambiental, de seguretat i salut i d'emmagatzematge i transport de productes de construcció.

UNITAT I CRITERIS D'AMIDAMENT

m2 de superfície amidada segons les especificacions de la DT.

NORMATIVA DE COMPLIMENT OBLIGATORI

*Orden de 6 de febrero de 1976 por la que se aprueba el Pliego de prescripciones técnicas generales para obras de carreteras y puentes (PG 3/75)

*Orden FOM/1382/2002 de 16 de mayo, por la que se actualizan determinados artículos del pliego de prescripciones técnicas generales para obras de carreteras y puentes relativos a la construcción de explanaciones, drenajes y cimentaciones.

4.3.2. Sanejament de talussos

DEFINICIÓ I CONDICIONS DE LES PARTIDES D'OBRA EXECUTADES

Es defineix com a sanejament l'operació manual o mecànica de retirar aquelles porcions de talús per les quals la seva constitució geològica o la seva morfologia les fa potencialment inestables.

Queden incloses en aquest concepte les següents operacions:

- El saneig manual i/o mecànic del talús

- Les operacions de càrrega, transport i descàrrega a abocador

- Els esgotaments i drenatges que siguin necessaris.

Condicions generals:

Els sanejos en els que es pugui esperar esllavissades o corriments, es realitzaran per trams. En qualsevol cas, si encara que s'haguessin pres les mesures prescrites, es produïssin esllavissades, tot el material que caigués a l'excavació serà extret pel Contrac-tista.

El Contractista informarà a l'Enginyer Director immediatament sobre qualsevol fenomen imprevist, tal com irrupció d'aigua, moviment del sòl, etc., a fi i efecte que es puguin prendre les mesures necessàries.

El Contractista prendrà immediatament mesures que comptin amb l'a¬provació de l'Enginyer Director davant els nivells aqüífers que es trobin durant el curs de l'excavació.

En el cas que el Contractista no prengui a temps les precaucions per al drenatge, siguin aquestes provisionals o definitives, procedirà, així que l'Enginyer Director ho indiqui, al restabliment de les obres afectades i aniran al seu càrrec les despeses originades per aquesta demora.

Qualsevol sistema de desguàs provisional o definitiu s'executarà de manera que no es produeixin erosions a les excavacions.

Les instal•lacions d'esgotament i la reserva d'aquestes hauran d'estar preparades a fi de que les operacions es puguin executar sense interrupció.

CONDICIONS DEL PROCÉS D'EXECUCIÓ

No s'ha de treballar amb pluja, neu o vent superior als 60 km/h.

S'ha de seguir l'ordre de treballs previst a la DT.

S'han de protegir els elements de servei públic que puguin resultar afectats per les obres.

La zona afectada per les obres ha de quedar convenientment senyalitzada.

S'eliminaran tots els bocs o elements que la DT consideri necessari.

L'execució dels treballs no han de produir desperfectes, o perjudicar les construccions de l'entorn.

S'ha d'evitar la formació de pols, pel que cal regar les parts que s'hagin de demolir i carregar.

En cas d'imprevistos s'han de suspendre les obres i avisar a la DF.

L'operació de càrrega de material s'ha de fer amb les precaucions necessàries, per tal d'aconseguir les condicions de seguretat suficients.

S'han d'eliminar els elements que puguin entorpir els treballs de retirada i càrrega de runa.

S'ha de complir la normativa vigent en matèria mediambiental, de seguretat i salut i d'emmagatzematge i transport de productes de construcció.

NORMATIVA DE COMPLIMENT OBLIGATORI

*Orden de 6 de febrero de 1976 por la que se aprueba el Pliego de prescripciones técnicas generales para obras de carreteras y puentes (PG 3/75)

*Orden FOM/1382/2002 de 16 de mayo, por la que se actualizan determinados artículos del pliego de prescripciones técnicas generales para obras de carreteras y puentes relativos a la construcción de explanaciones, drenajes y cimentaciones.

*Orden de 10 de febrero de 1975 por la que se aprueba la Norma Tecnológica de la Edificación: NTE-ADD/1975 Acondicionamiento del terreno. Desmontes. Demoliciones

4.3.3. Excavacions en desmunt

DEFINICIÓ I CONDICIONS DE LES PARTIDES D'OBRA EXECUTADES

Excavació en zones de desmunt formant el talús corresponent i càrrega sobre camió.

S'han considerat els tipus d'excavació següents:

- Excavació en terra amb mitjans mecànics

- Excavació en terreny de trànsit amb escarificadora

- Excavació en roca mitjançant voladura

L'execució de la unitat d'obra inclou les operacions següents:

Excavacions amb mitjans manuals o mecànics:

- Preparació de la zona de treball

- Situació dels punts topogràfics

- Excavació de les terres

- Càrrega de les terres sobre camió

Excavacions amb explosius:

- Preparació de la zona de treball

- Situació dels punts topogràfics exteriors a l'excavació

- Replanteig de l'excavació i de la situació de les barrinades

- Execució de les perforacions per a la col·locació dels explosius

- Càrrega i encesa de les barrinades

- Control posterior a l'explosió de les barrinades

- Càrrega de la runa sobre el camió

Condicions generals:

Es considera terreny fluix, el capaç de ser foradat amb pala, que té un assaig SPT < 20.

Es considera terreny compacte, el capaç de ser foradat amb pic (no amb pala), que té un assaig SPT entre 20 i 50.

Es considera terreny de trànsit, el capaç de ser foradat amb màquina o escarificadora (no amb pic), que té un assaig SPT > 50 sense rebot.

Es considera terreny no classificat, des del capaç de ser foradat amb pala, que té un assaig SPT < 20, fins al capaç de ser foradat amb màquina o escarificadora (no amb pic), que té un assaig SPT > 50 sense rebot.

Es considera terreny vegetal, el que té un contingut de matèria orgànica superior al 5%.

Excavacions amb mitjans manuals o mecànics:

S'aplica a explanacions en superfícies grans, sense problemes de maniobrabilitat de màquines o camions.

La superfície obtinguda de l'excavació s'ha d'ajustar a les alineacions, pendents i dimensions especificades en la DT o en el seu defecte, les determinades per la DF.

Els talussos han de tenir el pendent especificat a la DT.

Excavacions en roca:

S'aplica a desmunts de roca, sense possibilitat d'utilitzar maquinària convencional.

La superfície obtinguda ha de permetre el drenatge sense que es produeixin entollaments.

No s'han de produir danys sobre la roca no excavada.

Terra vegetal:

La capa de terra vegetal ha de quedar retirada en la superfície i gruix definits en la DT o, en el seu defecte, l'especificat per la DF.

CONDICIONS DEL PROCÉS D'EXECUCIÓ

Condicions generals:

No s'ha de treballar amb pluja, neu o vent superior als 60 km/h.

S'han de protegir els elements de servei públic que puguin resultar afectats per les obres.

S'han d'eliminar els elements que puguin entorpir els treballs d'execució de la partida.

S'ha de seguir l'ordre dels treballs previst per la DF.

Cal extreure les roques suspeses, les terres i els materials amb perill de despreniment.

Hi ha d'haver punts fixos de referència exteriors a la zona de treball, als quals s'hi han de referir totes les lectures topogràfiques.

S'han de prendre les precaucions necessàries per a no disminuir la resistència o estabilitat del terreny no excavat.

S'ha d'atendre a les característiques tectónic-estructurals de l'entorn i a les possibles alteracions en el drenatge i cal adoptar les mesures necessàries per tal d'evitar els fenòmens següents:

- Inestabilitat de talussos en roca o de blocs de roca, deguts a voladures inadequades

- Esllavissaments produïts per descalçament de la base de l'excavació

- Entollaments deguts a drenatge defectuós de les obres

- Talussos provisionals excessius

S'ha de preveure un sistema de desguàs per tal d'evitar acumulació d'aigua dins l'excavació.

Els elements de desguàs s'han de disposar de forma que no produeixin l'erosió dels talussos.

No s'ha de treballar simultàniament en zones superposades.

Els treballs s'han de fer de manera que molestin el mínim possible als afectats.

En cas d'imprevistos (terrenys inundats, olor a gas, etc.) o quan l'actuació pugui afectar a les construccions veïnes, s'han de suspendre les obres i avisar a la DF.

No s'ha de rebutjar cap material obtingut de l'excavació sense l'autorització expressa de la DF.

En el cas d'excavació de terra vegetal, en el cas en que es vulgui utilitzar en l'obra (recobriment de talussos, etc.), s'ha d'emmagatzemar separada de la resta de productes de l'excavació.

S'ha d'evitar la formació de pols, pel que cal regar les parts que s'hagin de carregar.

L'operació de càrrega s'ha de fer amb les precaucions necessàries per a aconseguir unes condicions de seguretat suficients.

S'ha de complir la normativa vigent en matèria mediambiental, de seguretat i salut i d'emmagatzematge i transport de productes de construcció.

Excavacions amb mitjans manuals o mecànics:

Les terres s'han de treure de dalt a baix sense soscavar-les.

A la vora d'estructures de contenció prèviament realitzades, la màquina ha de treballar en direcció no perpendicular a ella i deixar sense excavar una zona de protecció d'amplària >= 1 m que s'haurà d'extreure després manualment.

S'ha d'impedir l'entrada d'aigües superficials, especialment a la vora dels talussos.

Els treballs de protecció contra l'erosió de talussos permanents (mitjançant cobertura vegetal i cunetes), s'han de fer com més aviat millor.

No s'han d'acumular els productes de l'excavació a la vora de l'excavació.

L'excavació s'ha de fer per franges horitzontals.

Excavacions en roca:

En excavacions per a ferms, s'ha d'excavar 15 cm o més, per sota de la cota inferior de la capa més baixa del ferm i s'ha de reblir amb material adequat.

S'ha de tenir en compte el sentit d'estratificació de les roques.

S'han de mantenir els dispositius de desguàs necessaris, per tal de captar i reconduir els corrents d'aigua interns, en els talussos.

En cas de detecta zones inestables s'han d'adoptar les mesures de correcció necessàries d'acord amb les instruccions de la DF.

Excavació mitjançant explosius:

S'ha de justificar, amb mesures del camp elèctric de terreny, l'adequació del tipus d'explosius i dels detonadors.

La programació de les càrregues de la voladura s'ha de fer considerant el tipus de roca, el tipus d'estructures properes i la separació entre la voladura i l'estructura. L'obtenció d'aquests paràmetres i la determinació dels estudis preliminars a realitzar, s'ha de fer segons el que determina l'UNE 22381.

La vibració no ha de sobrepassar els límits de velocitat definits en la Taula 1 de la norma UNE 22381 en funció del tipus d'estructura existent en les proximitats, classificada segons els grups definits en l'article 3 de la mateixa norma.

Abans d'iniciar les voladures s'ha de tenir tots els permisos i s'ha d'adoptar les mesures de seguretat necessàries.

L'aprovació inicial del Programa per part de la DF pot ser reconsiderada si la naturalesa del terreny o altres circumstàncies ho fan aconsellable, essent necessària la presentació d'un nou programa de voladures.

L'adquisició, el transport, l'emmagatzematge, la conservació, la manipulació i l'ús de metxes, detonadors i explosius, s'han de regir per les disposicions vigents, complementades amb les instruccions que figurin en la DT o en el seu defecte, fixi la DF.

S'ha de senyalitzar convenientment la zona afectada per a advertir al públic del treball amb explosius.

S'ha de tenir una cura especial pel que fa a la càrrega i encesa de barrinades; cal avisar de les descàrregues amb prou antelació per a evitar possibles accidents.

La DF pot prohibir les voladures o determinats mètodes de barrinar si els considera perillosos.

El sistema d'execució ha de permetre d'obtenir un material amb la granulometria adequada a l'ús definitiu previst.

Si com a conseqüència de les barrinades les excavacions tenen cavitats on l'aigua pot quedar retinguda, s'han de reblir aquestes cavitats amb material adequat.

Les vibracions transmeses al terreny per la voladura no han de ser excessives, si és així s'ha d'utilitzar detonadors de microretard per a l'encesa.

La perforació s'ha de carregar fins a un 75% de la seva fondària total. En roca molt fissurada, es pot reduir la càrrega al 55%.

El personal destinat a l'ús dels explosius ha d'estar degudament qualificat i autoritzat i ha de ser designat especialment per la DF.

Abans d'introduir la càrrega, la barrinada s'ha de netejar adequadament per tal d'evitar fregaments, travaments dels cartutxos d'explosiu, etc.

En detectar la presència d'aigua a l'interior de les barrinades descendents, s'han de prendre les mesures oportunes, utilitzant l'explosiu adequat.

Quan la temperatura a l'interior de les barrinades excedeixi els 65°C, no s'han de carregar sense prendre precaucions especials aprovades per la DF.

En les càrregues contínues, els cartutxos de cada filera han d'estar en contacte.

En les càrregues discontínues amb intervals buits o inerts entre els cartutxos, s'ha d'assegurar la detonació dels mateixos per mitjà de cordó detonant o un sistema d'iniciació adequat. En el cas d'utilitzar espaiadors, han de ser de material antiestàtic que no propagui la flama.

La quantitat d'explosiu introduït en cada barrinada ha de ser, com a màxim, la calculada teòricament.

No poden realitzar-se simultàniament, en un mateix front o tall de treball, la perforació i la càrrega de les barrinades, si no ho autoritza explícitament la DF.

El cartutx-enceb s'ha de preparar just abans de la càrrega.

L'ús de més d'un cartutx-enceb per barrinada ha de ser autoritzat per la DF.

El detonador ha de ser suficientment enèrgic com per a assegurar l'explosió del cartutx-enceb, inclús a l'aire lliure.

En el cas d'utilitzar cordó detonant al llarg de tota la barrinada, el detonador s'ha d'adossar al començament del cordó, amb el fons del mateix dirigit en el sentit de la detonació.

Tot cartutx encebat que no s'utilitzi ha de ser privat del seu detonador, fent l'operació la mateixa persona que va preparar l'enceb.

L'ataconat de les barrinades ha d'assegurar el confinament de l'explosió.

El material utilitzat per a l'ataconat ha de ser de plàstic, antiestàtic i no ha de propagar la flama.

Per a fer l'ataconat s'han d'utilitzar atacadors de fusta o d'altres materials que no produeixin espurnes o càrregues elèctriques en contacte amb les parets de la barrinada. No han de tenir angles o arestes que puguin trencar l'envoltura dels cartutxos, els cordons o les metxes.

La pega s'ha de fer en el menor temps possible des de la càrrega de les barrinades.

Tota barrinada carregada ha d'estar sota vigilància quan sigui accessible o no estigui degudament senyalitzada.

Abans d'encendre les metxes el responsable de la voladura ha de comprovar que tots els accessos estan sota vigilància per mitjà d'operaris o de senyals òptiques o acústiques.

La vigilància no s'ha de treure fins que s'autoritzi l'accés als talls de treball.

Abans de fer la pega, el responsable de la voladura s'ha d'assegurar de que tot el personal està resguardat. Ha de ser l'últim en deixar el tall i posar-se a resguard.

Abans de reprendre els treballs, el responsable de la voladura ha de reconèixer el front, posant especial atenció a la possible existència de barrinades fallides.

En el cas de fronts convergents o que avancin en direccions oposades amb risc que la pega d'un d'ells pugui provocar projeccions o caigudes de pedres sobre l'altre, s'han de suspendre els treballs i avisar a la DF.

No es pot utilitzar metxa ordinària per a disparar més de sis barrinades en cada pega si no és amb l'autorització expressa de la DF i seguint les seves indicacions.

La llargària de la metxa des de la boca de la barrinada ha de ser, com a mínim, d'1,5 m. La metxa testimoni, quan s'utilitzi, ha de ser la meitat de l'anterior. Aquesta última s'ha d'encendre primer.

S'ha de contar el número de barrinades explosionades i, en cas de dubte o quan s'hagi contat menys detonacions que barrinades, no es pot tornar al front fins al cap de mitja hora.

Les barrinades fallides han de ser degudament senyalitzades i notificades a la DF. S'han de neutralitzar el més aviat possible seguint les indicacions de la DF.

Queda prohibit recarregar fons de barrinades per a continuar la perforació.

En el cas de pega elèctrica, s'ha de prendre precaucions per a evitar la presència de corrents estranyes. No s'han d'encebar explosius ni carregar barrinades amb possibilitat de que es produeixin tempestes.

Els conductors elèctrics de la línia de tir han de ser individuals i han d'estar degudament aïllats. No poden estar en contacte amb elements metàl·lics.

Els detonadors elèctrics s'han de connectar en sèrie. No s'han d'utilitzar més dels que puguin ser disparats amb seguretat.

S'ha de comprovar el circuit amb els detonadors connectats a la línia de tir, des del refugi per a l'accionament de l'explosor.

Fins al moment del tir la línia ha d'estar desconnectada de l'explosor i en curt circuit. L'artiller ha de tenir sempre les manetes del explosor. L'explosor i el comprovador de línia han de ser homologats.

NORMATIVA DE COMPLIMENT OBLIGATORI

Orden de 6 de febrero de 1976 por la que se aprueba el Pliego de prescripciones técnicas generales para obras de carreteras y puentes (PG 3/75)

*Orden de 28 de septiembre de 1989 por la que se modifica el articulo 104 del pliego de prescripciones técnicas generales para obras de carreteras y puentes (PG 3/75).

Orden FOM/1382/2002 de 16 de mayo, por la que se actualizan determinados artículos del pliego de prescripciones técnicas generales para obras de carreteras y puentes relativos a la construcción de explanaciones, drenajes y cimentaciones.

UNE 22381:1993 Control de vibraciones producidas por voladuras

Real Decreto 863/1985 de 2 de abril, por el que se aprueba el Reglamento General de Normas Básicas de Seguridad Minera.

Orden de 20 de marzo de 1986 por la que se aprueban determinadas Instrucciones Técnicas complementarias relativas a los capítulos IV,V,VII,IX y X del Reglamento General de Normas Básicas de Seguridad Minera

Orden de 20 de marzo de 1986 por la que se aprueban determinadas Instrucciones Técnicas complementarias relativas a los capítulos IV,V,VII,IX y X del Reglamento General de Normas Básicas de Seguridad Minera

4.4. CONTENCIÓ DE TALUSSOS

4.4.1. Perns d'ancoratge

DEFINICIÓ

Els perns seran passius, d'ancoratge continu en tota la seva longitud, amb beurada de ciment o resina sintètica (en cartutxos), de ∅ 25, 32 I 40 mm i es estaran constituïts per barres metàl·liques de tipus GEWI o similar.

Queden incloses en aquest concepte les operacions següents:

-Replanteig del pern

-Perforació

-Col·locació de la barra, amb tots els maneguets d'unió necessaris.

-Injecció de la beurada o col·locació dels cartutxos de resina

-Col·locació de la placa de repartiment, ròtura semiesfèrica i femella.

-Pintat dels elements exposats als agents atmosfèrics

-Neteja de les restes de pintura, beurada o resina.

CONDICIONS MATERIALS

Les barres acompliran els preceptes assenyalats al present plec.

El límit de ruptura de les unions amb maneguet ha de ser superior al de les barres que uneix, i el seu comportament tensodeformacional ha de ser similar.

La beurada de ciment complirà els preceptes assenyalats al present plec.

La placa de repartiment complirà els preceptes assenyalats al present plec.

La femella hexagonal complirà els preceptes assenyalats al present plec.

CONDICIONS DEL PROCÉS D'EXECUCIÓ

Replanteig

El contractista assenyalarà la posició dels perns en el talús, d'acord amb les instruccions de la Direcció d'Obra. També hi indicarà la seva longitud, direcció i inclinació.

No s'acceptaran perforacions que se separin més de 20 cm de la marca assenyalada durant el replanteig de les perforacions.

Un cop efectuades les perforacions, es netejaran les marques de pintura de replanteig que no quedin ocultes sota les plaques de repartiment.

Perforació

La perforació mínima serà de ∅ 50 mm, o suficient per permetre el diàmetre del maneguet d'unió de les barres, i eventualment el pas de la beurada al seu voltant.

Es tindrà cura de fer-lo d'una fondària inferior en 20 cm a la longitud del pern a col·locar i serà realitzat totalment recte i amb una inclinació d'entre 20° i 30º respecte de l'horitzontal.

La perforació per a la col·locació dels perns es realitzarà incidint perpendicularment sobre els plans a cosir.

Les perforacions s'efectuaran amb maquinària que permeti efectuar-les en qualsevol posició i angle d'atac.

Finalitzada la perforació, es procedirà a la neteja dels forats mitjançant aire a pressió.

Col·locació i ancoratge de la barra

Comprovada la neteja, longitud i orientació de la perforació, es procedirà a la col·locació dels perns.

Si ancorem la barra amb beurada de ciment, per aconseguir una bona repartició del producte, es col·locarà primerament el pern i simultàniament un tub paral·lel d'igual longitud. A través d'aquest tub s'injectarà la beurada al fons de la perforació, de forma que aquesta flueixi des del fons fins al seu sobreeiximent per la boca. Posteriorment, s'efectuarà un vibrat del pern i l'extracció del tub aplicador de morter. Durant tot el procés es tindrà cura que la sortida de beurada de ciment per a boca de perforació sigui mínima, per no tacar el talús rocós.

També es permet que la perforació s'ompli de beurada (una vegada neta), des del fons fins a la boca, abans de la col·locació de les barres.

Si s'utilitzen resines, aquestes es disposaran en cartutxos en l'interior de la perforació. En aquest cas, per introduir la barra s'utilitzarà un martell perforador, acoblant un adaptador a la barra, o un martell per clavar perns. Cal aplicar una rotació ràpida, durant al menys mig minut. Això ha de garantir el trencament total dels cartutxos.

L'enduriment de la resina ha de començar als dos minuts.

En qualsevol cas, el producte d'ancoratge (beurada o resina) ha de quedar repartit per tota la perforació.

Col·locació de la placa de repartiment

Les plaques de repartiment no podran col·locar-se ni fixar-se fins l'adormiment complet de la beurada o de la resina sintètica.

La placa de repartiment ha de quedar totalment recolzada sobre la superfície del talús i, un cop instal·lada, es col·loca la femella.

Excepcionalment, en aquells perns en que la placa de repartiment no quedi recolzada correctament, caldrà realitzar un dau de formigó.

Un cop col·locats els perns seran pintades amb dues capes de pintura antioxidant totes les parts del pern sotmeses a l'acció dels agents atmosfèrics (la placa de

repartiment, femella i el tros enroscat del pern) segons color autoritzat per la Direcció d'Obra.

Pintura anticorrosió

A l'objecte de protegir les parts del pern que estiguin fora de roca, s'aplicarà una capa de pintura anticorrosiva. El color de la pintura haurà d'ésser aprovat per la Direcció d'Obra.

4.4.2. Malla de cables d'acer tipus "Soil nailing"

Descripció

La malla ofereix un suport unitari de fins 15 KN/m2 per a un FS>1,67 per les tensions de treball de tots els elements components del sistema i un desplaçament relatiu entre riostres horitzontals menor del 6%. Consistent en una malla romboïdal de filferro d'acer d'alt límit elàstic, de 3mm de diàmetre, adossada directament a la superfície del vessant o talús de desmunt, reforçada longitudinalment per cables d'acer i emprada per l'estabilització de talussos de desmunt i vessants inestables. Els panys de malla que s'obtenen al estendre els rotlles s'uniran verticalment mitjançant mitjançant cable d'acer 8mm de diàmetre. La unió entre dos cables de reforç i el cap dels ancoratges es realitza amb una placa especial d'acer galvanitzat amb calent la qual ofereix un suport suficient per esgotar la capacitat de treball dels ancoratges.

La malla estarà ancorada i adossada al terreny mitjançant ancoratges de barres d'acer autorroscables de diàmetre 25 mm distribuïts a portell, amb línies longitudinals espaiades en sentit vertical Sy=3,0 m i espaiades horitzontalment a Sx=4,0 m (un ancoratge cada 12m2) col·locats preferiblement amb zones deprimides del talús. La longitud de l'ancoratge serà de 3 m.

Cables dobles d'arriostrament i reforç longitudinal de diàmetre 16mm, capaços d'exercir una reacció equivalent a la càrrega de trencament de les barres d'ancoratges. Els cables es fixaran a les vores laterals extrems del sistema mitjançant ancoratge flexible de doble cable espiral de diàmetre 18,5mm

Els laterals extrems del tractament es remataran verticalment amb cable d'acer de diàmetre 8mm, acabats als ancoratges extrems de la rematada de coronació i peu.

La coronació es rematarà amb cable de suport de 18 mm de diàmetre i es fixarà mitjançant eslingues de cables a ancoratges flexibles de doble cable espiral, de diàmetre 18,5 mm separats de la vorera de la coronació i a una distància entre ells de 4,0 m. Opcionalment, per coronació estable, la vora superior es fixa directament als ancoratges de cable flexibles.

El peu del tractament es rematarà amb cable de suport de 18 mm de diàmetre i es fixarà directament a ancoratges flexibles de doble cable espiral de diàmetre 18,5 mm a una distància entre ells de 4,00m.

Els extrems dels cables de remat de coronació i peu es fixaran a ancoratges flexibles de cable espiral d'acer de 18,5 mm.

Només s'admetran sistemes amb característiques i capacitat de suport certificats i el fabricant del qual aporti un certificat ISO-9001 que inclou les activitats de disseny de productes. Tots els materials components han de complir al menys els requisits tècnics i de qualitat expressats a la documentació adjunta.

Definició

Es defineix el Sistema com un conjunt d'elements flexibles (malles d'acer i altres components detallats als plànols i annexes de la memòria), empleat per a l'estabilització de talussos de terrenys degradats la superfícies dels quals presenta amplies zones inestables. Té com a funció l'estabilització del desmunt mitjançant la col·locació d'una làmina flexible de suport a la superfície del talús suportada als ancoratges de repartiment el que transmeten les reaccions a les embranzides del terreny cap als caps del ancoratges, exercint un suport continu. Consta de les següents unitats i materials, inclosos a la seva execució:

Malla romboïdal de filferros d'acer d'alt límit elàstic es defineix com a tal, el material constituït per filferros d'acer d'alt límit elàstic entre 1770 N/mm2 i 2020 N/mm2 de diàmetre 3mm de diàmetre. Dimensions del rombe (143 x 83 mm) i 65 mm de llum interior, els que entrellaçats entre sí convenientment formen un teixit susceptible de ser sotmès a determinats esforços de tracció. La malla tindrà una resistència límit a tracció directa de 150 KN/ m mesura en al direcció principal del rombe i amb arriostrament transversal. Es subministrarà amb rotlles de 30 m de longitud i 3,5 m d'ample.

Barres d'ancoratge: es defineixen com a tal els elements constituïts per barres d'acer que allotjats en perforacions realitzades en el terreny tenen com funció l'aplicació d'una pressió uniforme sobre la superfície de lliscament i exercir un suport estabilitzador contrari a l'acció del pes de la massa de terreny inestable. Seran d'acer del tipus corrugat autorroscables, AEH-500/550 i de diàmetre 25mm i longitud de 3m, indicat als plànols per a cada cas específic. Compliran les especificacions dels articles 241 del PG i 9.3 de la EH vigents. La protecció anticorrosiva de la part exterior de les barres d'ancoratge i les rosques es garantirà mitjançant la utilització de pintures de mini de plom especials per la imprimació anticorrosiva d'aquest tipus de superfícies i estarà al que disposa l'article 270 del PG vigent.

Ancoratges de cable: es defineix com a tal als elements flexibles constituïts per cable helicoïdal doble, protegit a la zona del cap exposada a l'exterior per doble tub d'acer galvanitzat. Seran de diàmetre i longitud indicat als plànols per a cada cas específic, allotjats en una perforació realitzada a la zona d'ancoratge i farcides amb morter d'ancoratge. Tenen com a missió realitzar el lligat perimetral dels cables de subjecció de la xarxa i suportar els esforços tallants anul·lats al cap de les barres d'ancoratge i transferits als ancoratges perimetrals.

Beurada d'injecció:. El contractista exposarà a la direcció d'obra el tipus a utilitzar així com les seves característiques, condicions i mode d'utilització, essent el director d'obra qui decideixi sobre la seva acceptació o rebuig. En cas de rebuig per part d'aquest, el contractista haurà de proposar un nou tipus de beurada, fins que el material rebi l'aprovació del director. En general, es complirà el que disposa l'article 613 del PG vigent. Les especificacions i condicions donades per el fabricant del morter a utilitzar, en cap cas entraran amb contradicció amb el que disposa el citat article del Plec General.

Cables d'acer: Destinats a la unió de les xarxes, així com al suport i transmissió de càrregues als ancoratges. Les dimensions segons plànols. Els verticals d'unió seran del tipus espiral i els de suport i transmissió de càrrega seran d'ànima metàl·lica del tipus 6X36, filferro 1770 N/mm2.

Tractament anticorrosiu: Donat que tot el sistema es troba en contacte directe amb el terreny, per a prevenir la seva destrucció per corrosió, la malla de filferro d'alt límit elàstic està fabricada amb filferro amb tractament especial anticorrosiu, consistent en el recobriment especial altament resistent (Zn/Al 250 g/m2). Tots els elements

metàl·lics hauran de ser galvanitzats amb calent i els cables d'acer hauran d'esser també fabricats amb filferros amb tractament especial del tipus Supercoating.

Tots els materials components han de complir al menys els requisits tècnics i de qualitat expressats a la documentació tècnica que s'adjunta.

Condicions del procés d'execució.

S'executaran els ancoratges flexibles de coronació a la distància cada 4m i els ancoratges de cable superior extrem, la malla romboïdal de filferro d'acer d'alt límit elàstic s'estendrà convenientment desenrotllant els rotlles de malla sobre la superfície del desmunt o vessant i es fixarà a la coronació mitjançant un cable longitudinal de 18 mm de diàmetre.

Amb posterioritat es passa al cosit vertical dels draps de malla contigus utilitzant un cable espiral de 8mm o una grapa especial. Es passa llavors a executar el tancament dels extrems laterals amb cable de 16mm.

A continuació s'executaran els ancoratges interiors amb barres de diàmetre 32 mm col·locades a portell i els ancoratges flexibles perimetrals laterals i inferiors. La separació vertical de les línies d'ancoratge serà Sy=3,0 m i la distància horitzontal mitja entre ancoratges serà SX=4,0 m.

El diàmetre del taladre ha d'estar entre 42 mm per roca sana i 63 mm per roca fracturada. Un cop barrinat el taladre es procedirà a bufar-lo amb l'objectiu d'eliminar qualsevol detritus originat durant la perforació. S'introduirà la barra a ancorar, vigilant que penetri fins al fons del taladre, posteriorment es farcirà el taladre amb la beurada d'ancoratge des del fons cap a fora, disposant dels mitjans necessaris per evitar que aquesta beurada s'escapi del taladre i compensant les pèrdues que pugui haver-hi per escapament a les eventuals esquerdes del terreny o altres motius.

Finalitzats els treballs d'execució dels ancoratges, la malla es fixa a tot el perímetre i es procedeix al adossat final de la malla estrenyent les plaques de fixació ubicades al cap dels ancoratges i suportant els calbes longitudinals de reforç.

Posteriorment es fixaran els cables horitzontals als ancoratges extrems, es tensen lleugerament i s'estrenyen tots els ancoratges fins assolir un pretensat per a cada ancoratge s'indicarà a la documentació adjunta del sistema.

Quant al control de qualitat es tindrà en compte el que disposa a tal efecte la vigent instrucció i que ho serà a conseqüència amb els nivells exigits per cada element.

4.4.3. Formigó porjectat per a talussos

DEFINICIÓ I CONDICIONS DE LES PARTIDES D'OBRA EXECUTADES

Formigonament projectat per via seca.

L'execució de la unitat d'obra inclou les operacions següents:

- Comprovació i preparació de la superfície a formigonar
- Confecció del formigó per projectar
- Col·locació dels claus per al control del gruix de formigó
- Projecció del formigó
- Execució dels junts

- Cura del formigó

Condicions generals:

Les capes de formigó projectat han de tenir, cadascuna d'elles, un gruix constant i uniforme. Han de cobrir tota la superfície indicada a la DT.

No ha de tenir esquerdes ni regalims de formigó.

Resistència característica estimada als 28 dies:

Formigó	Fest
HA-25	>= 25 N/mm2
HA-30	>= 30 N/mm2

CONDICIONS DEL PROCÉS D'EXECUCIÓ

El personal ha d'estar qualificat per a realitzar aquest treball.

El formigonament s'ha de realitzar per superposició de capes.

Els junts de construcció, degut a interrupcions del treball, s'han de realitzar de manera que el gruix de l'última capa projectada disminueixi gradualment en una amplària aproximada de 30 cm.

La superfície de suport ha d'estar neta de beurada i de materials solts. S'ha d'utilitzar, si és necessari, doll d'aire o d'aigua-aire amb el mateix equip de projecció.

Les superfícies poroses han de tenir la humitat necessària per tal que no absorbeixin l'aigua del formigó.

Si el formigó es projecta sobre superfícies gelades, esponjoses o que traspuin aigua, s'ha d'incrementar el gruix en 3 cm.

La mescla que surt per la boca no ha de tenir més de 90 minuts des de la seva elaboració.

La temperatura de sortida de la mescla ha d'estar entre 5°C i 30°C.

El formigó ha de sortir de la boca amb un fluxe uniforme i ininterromput.

La distància de la boca a la superfície ha d'oscil·lar entre 60 i 150 cm, adaptant-se en cada cas a les condicions de treball.

La projecció del formigó s'ha de fer perpendicularment a la superfície a revestir, encara que és aconsellable donar-li una lleugera inclinació per a facilitar l'eliminació del rebot.

Quan la projecció s'ha de fer a través d'armadures, la boca s'ha de col·locar més pròxima a la superfície i formant un petit angle amb la perpendicular perquè les armadures quedin totalment recobertes.

El formigonament de les parets s'ha de començar per la part inferior.

No s'ha de projectar sobre una capa ja existent, fins que aquesta no hagi començat el seu adormiment.

El material de rebot ha de ser retirat de la zona de treball i no es pot reutilitzar.

Els treballs s'han de fer de manera que molestin el mínim possible als afectats.

La superfície gunitada s'ha de mantenir humida al menys durant els 7 primers dies.

S'ha de suspendre la projecció quan les temperatures siguin inferiors a 0°C, o la força del vent o de corrents d'aigua, impedeixi una execució correcta.

Si es donen aquestes condicions cal protegir les superfícies ja realitzades.

La quantitat d'aigua afegida a la boca ha de ser l'adequada per a que el formigó tingui el grau exigit de compactació i per a que no es produeixi molt rebot.

UNITAT I CRITERIS D'AMIDAMENT

m2 de superfície amidada segons les especificacions de la DT.

La descomposició de la partida inclou el percentatge de rebot-límit fixat segons els criteris de la norma RPS (ACI-506) article 607.

NORMATIVA DE COMPLIMENT OBLIGATORI

* UNE 83607:1994 IN Hormigón y mortero proyectados. Recomendaciones de utilización.

CONDICIONS DE CONTROL D'EXECUCIÓ I DE L'OBRA ACABADA

Operacions de control:

Les tasques de control a realitzar són les següents:

- Aprovació de la proposta d'organització dels treballs i equips presentada pel contractista.

- Inspecció de la superfície sobre la que s'ha d'executar la projecció de formigó. Comprovació de la disposició de l'armadura si és el cas.

- Inspecció del procés amb atenció especial sobre el rebuig de material i al gruix de la capa. Es disposaran claus graduats cada 4 m2 per a controlar aquest darrer aspecte.

- Cada setmana o 1.500 m2 de superfície executada, extracció de 3 testimonis en el formigó projectat (UNE 83-302), per a determinar la densitat, la resistència a compressió (UNE 83-304) i el gruix realment executat.

- Control del contingut en fibres en la paret projectada a partir de testimonis extrets (UNE EN 14721).

- En cas que el formigó projectat hagi de complir condicions de resistència abans de 24 hores (formigó jove), es realitzarà amb la freqüència que determini la DF, algun dels assaigs previstos a la norma UNE 83603, en funció del temps d'adormiment:

- Determinació de la resistència a la penetració (UNE EN 14488-2)

- Procediment de penetració, extracció de perns (UNE EN 14488-2)

- Determinació de la resistència a l'arrencament (UNE EN 12504-3)

Criteris de presa de mostres:

Els controls s'han de fer segons les indicacions de la DF.

Les provetes testimoni extretes del formigó projectat, es repartiran uniformement en l'estructura, i s'extrauran en el moment més pròxim possible a la realització de l'assaig a compressió.

Interpretació de resultats i actuacions en cas d'incompliment:

Si el gruix executat no correspon al previst, es podrà corregir el defecte a la capa superior. Si passa molt temps entre l'execució de dues capes superposades, cal netejar el formigó antic i saturar-lo d'aigua amb un fort flux d'aire i aigua. En casos puntuals (irregularitats sortints), el recobriment del formigó projectat es pot reduir fins a un terç del gruix especificat.

La resistència a compressió de les provetes del lot es considera satisfactòria si el valor mig resulta superior a l'especificat. El contingut de fibres real s'ha de mantenir dins dels marges de tolerància que indiqui la fórmula de treball.

Els assaigs d'enduriment realitzats sobre el formigó jove, requereixen per a la seva correcte interpretació, la realització de correlacions prèvies amb assaigs de resistència a compressió de testimonis.

4.5. TANCAMENTS I DIVISÒRIES

4.5.1. Parets de blocs de morter de ciment

DEFINICIÓ I CONDICIONS DE LES PARTIDES D'OBRA EXECUTADES

Formació de parets i envans de blocs de morter de ciment i blocs de morter de ciment hidròfug, col·locats amb morter.

S'han considerat els tipus següents:

- Formació de paredó o paret de tancament o divisòria, recolzat amb blocs per a revestir o d'una o dues cares vistes
- Formació de paredó o paret de tancament passant amb blocs per a revestir o d'una cara vista
- Formació de paret de tancament amb blocs encadellats d'una o dues cares vistes

L'execució de la unitat d'obra inclou les operacions següents:

- Replanteig
- Col·locació de les mires en les cantonades i estesa del fil entre mires
- Col·locació de les peces
- Repàs dels junts i neteja del parament

Condicions generals:

No pot ser estructural.

La paret ha de ser resistent a les accions laterals previstes d'acord l'article 5.4 del CTE-DB-F i la DT del projecte.

L'element ha de ser estable, resistent, pla i aplomat.

A totes les singularitats, els junts han de coincidir amb el modulat general.

Els junts dilatació han de cumplir l'article 2.2 i la taula 2.1 del DB-SE-F.

Gruix dels junts:

- Morter ordinari o lleuger (UNE-EN 998-2): 8-15 mm
- Morter de junt prim (UNE-EN 998-2): 1- 3 mm

Distància de l'última filada al sostre: 2 cm

Toleràncies d'execució:

- Replanteig d'eixos parcials:
- Pilar: ± 20 mm
- Paredó o paret: ± 10 mm
- Replanteig d'eixos extrems:
- Pilar: ± 40 mm
- Paredó o paret: ± 20 mm
- Planor:
- Paret vista: ± 5 mm/2 m
- Paret per a revestir: ± 10 mm/2 m
- Horitzontalitat de les filades:
- Paret vista: ± 2 mm/2 m; ± 15 mm/total
- Paret per revestir: ± 3 mm/2 m; ± 15 mm/total
- Alçària: ± 15 mm/3 m, ± 25 mm/total
- Aplomat: ± 10 mm/3 m, ± 30 mm/total
- Gruix dels junts:
- Horitzontals: + 2 mm
- Verticals: ± 2 mm
- Distància entre l'última filada i el sostre: ± 5 mm
- Distància entre obertures: ± 20 mm

Paret o paredó:

Les peces han d'estar col·locades a trencajunt i les filades han de ser horitzontals.

La paret ha d'estar formada per peces senceres, excepte a les singularitats, on poden haver-hi peces de mig bloc, si el tipus de bloc es foradat, o de 3/4 o mig bloc, si es massís.

Els junts horitzontals han d'estar plens i enrasats i si el tipus de bloc és encadellat, els verticals, si la DF no fixa cap altra condició.

Si hi ha regates, cal que siguin fetes amb màquina.

Les dimensions de les regates han complir amb les especificacions del article 4.6.6 i de la taula 4.8 del DB-SE-F

En els acords amb un sostre o amb qualsevol altre element estructural superior, cal que hi hagi un espai de 2 cm entre l'última filada i aquell element. Aquest espai s'ha d'haver reblert amb un material d'elasticitat compatible amb la deformació prevista del sostre, un cop l'estructura hagi adoptat les deformacions previstes, i mai abans de 24 h d'haver fet la paret.

En les cantonades i trobades amb d'altres parets, el cavalcament de les peces no ha de ser més petit que el través de la peça.

Cavalcament de la peça en una filada: >= 0,4 x gruix de la peça, >= 40 mm

Paret o paredó (excepte les de bloc encadellat):

L'acord amb d'altres parets ha d'estar fet sense travar els blocs. La unió cal que estigui feta amb elements auxiliars, d'acord amb els criteris fixats per la DF.

Hi ha d'haver un junt de control a les cantonades.

Les peces que formen els brancals, els junts de control i l'acord amb d'altres parets i paredons, han d'estar reblerts de formigó en tota l'alçària de la paret.

Les obertures han de portar una llinda resistent.

Gruix dels junts:

- Verticals: 0,6 cm
- Horitzontals: <= 1,2 cm

Elements de bloc encadellat:

La paret ha d'estar travada en els acords amb d'altres parets i pilars.

Els blocs han d'estar reblerts de formigó.

Han de tenir l'armadura necessària que garanteixi una estabilitat i resistència correctes.

Gruix dels junts verticals: <= 1,2 cm

Paredó o paret de tancament passant:

Ha d'estar ancorada a la paret de suport amb connectors que han de complir les especificacions fixades al seu plec de condicions.

Cal que estigui recolzada sobre un element resistent cada dues plantes o a 800 cm d'alçària, com a màxim, si la DF no fixa cap altra condició.

Cada 5 filades, com a màxim, hi ha d'haver un element formigonat i armat.

CONDICIONS DEL PROCÉS D'EXECUCIÓ

S'ha de treballar a una temperatura ambient que oscil·li entre els 5°C i els 40°C i sense pluges si la paret és exterior. Si es sobrepassen aquests límits, s'ha de revisar l'obra executada 48 h abans i s'han d'enderrocar les parts afectades.

Si la paret és exterior i el vent superior a 50 km/h, s'han de suspendre els treballs i assegurar les parts que s'han fet.

L'obra s'ha d'aixecar, si és possible, per filades senceres.

S'ha d'humitejar el bloc per col·locar només a la zona dels junts. Si el bloc conté additiu hidrofugant no s'ha d'humitejar.

Les peces que s'han de reblir de formigó, han de tenir la humitat necessària, abans de l'abocada, perquè no absorbeixin l'aigua del formigó. Si el bloc conté additiu hidrofugant, no s'ha d'humitejar.

El formigó dels brancals, dels junts de control i dels acords, s'ha d'abocar cada 5 filades, com a màxim, i ha de quedar compactat i sense buits dintre de les peces.

Les condicions d'execució han de complir amb l'article 7 i 8 del DB-SE-F.

UNITAT I CRITERIS D'AMIDAMENT

Paret o paredó:

m2 de superfície amidada segons les especificacions de la DT.

Paret o paredó (excepte les de bloc encadellat):

Amb deducció del volum corresponent a obertures, d'acord amb els criteris següents:

- Obertures <= 2 m2: No es dedueixen
- Obertures > 2 m2 i <= 4 m2: Es dedueixen el 50%
- Obertures > 4 m2: Es dedueixen el 100%

Als forats que no es dedueixin, o que es dedueixin parcialment, l'amidament inclou la feina de fer els retorns, com brancals. En cas de deduir-se el 100% del forat cal amidar també aquests paraments.

Aquests criteris inclouen la col·locació dels elements que configuren l'obertura, com és ara bastiments, excepte en el cas de forats de més de 4,00 m2 en què aquesta col·locació es compta a part.

Inclouen l'execució de tots els treballs necessaris per a resoldre l'obertura, pel què fa a brancals i ampit, i s'utilitzaran, si cal, materials diferents dels que normalment conformen la unitat.

NORMATIVA DE COMPLIMENT OBLIGATORI

Real Decreto 314/2006, de 17 de marzo, por el que se aprueba el Código Técnico de la Edificación Parte 2. Documento Básico de Seguridad estructural Fábrica DB-SE-F.

CONDICIONS DE CONTROL D'EXECUCIÓ I DE L'OBRA ACABADA

Control d'execució. Operacions de control:

El control de l'execució de les obres es realitzarà d'acord amb les especificacions del projecte, els seus annexes i modificacions autoritzades per la DF i les instruccions del director de l'execució de l'obra, conforme al indicat en l'article 7.3 de la part I del CTE i demés normativa vigent d'aplicació.

Sense caràcter limitatiu, els punts de control més destacables són els següents:

- Comprovació del replanteig de la planta i de l'alçat dels tancaments.
- Col·locació i aplomat de les mires en les cantonades i estesa del fil entre mires.
- Replanteig de les peces
- Control de col·locació de les peces.
- Inspecció abans, durant i després de l'execució de les parets de càrrega de blocs dels següents punts:
- Humitat dels blocs
- Obertures

- Travat
- Junts de control
- Presa de coordenades i cotes de totes les parets.
- Repàs dels junts i neteja del parament

Control de l'obra acabada. Operacions de control:

Inspecció visual de la unitat acabada.

- En el control es seguiran els criteris indicats en l'article 7.4 de la part I del CTE.
- Prova d'estanqueïtat de façana pel mètode de ruixament directe UNE-EN 13051.

Criteris de presa de mostres:

Els controls s'han de realitzar segons les instruccions de la DF.

Control d'execució. Interpretació de resultats i actuacions en cas d'incompliment:

Quan s'observin irregularitats de replanteig, s'hauran de corregir abans d'aixecar el mur.

No s'ha de permetre la continuació dels treballs fins que no estiguin solucionats els defectes d'execució.

Suspensió dels treballs i correcció de les desviacions observades a càrrec del Contractista.

Control de l'obra acabada. Interpretació de resultats i actuacions en cas d'incompliment:

Correcció per part del contractista de les irregularitats observades.

4.6. DRENATGE

4.6.1. Pou de captació i baixants

DEFINICIÓ I CONDICIONS DE LES PARTIDES D'OBRA EXECUTADES

Execució de les operacions necessàries per la formació de pou de captació i baixants.

S'han considerat les unitats d'obra següents:

- Formació de vas de captació amb formigó en massa sobre llit de formigó en massa.
- Formació de pou de captació amb peces de formigó prefabricat, col·locades sobre llit de formigó i junts de morter.
- Col·locació de tub de polietil·lè per baixants.

L'execució de la unitat d'obra inclou les operacions següents:

Vas de captació amb formigó en massa i pou de captació amb formigó prefabricat:

- Col·locació i comprovació de la superfície d'assentament
- Estesa del formigó

- Col·locació de les peces
- Col·locació de morter als junts
- Neteja de la superfície acabada

Col·locació de tub de polietil·lé per baixants:

- Col·locació i comprovació de la superfície d'assentament
- Col·locació del malla galvanitzada
- Col·locació de les peces
- Sellejat de juntes
- Neteja de la superfície acabada

CONDICIONS GENERALS

S'ha d'ajustar a les alineacions previstes.

Ha de tenir un aspecte uniforme i sense defectes.

Toleràncies d'execució:

- Replanteig: ± 10 mm (no acumulatius)
- Nivell: ± 10 mm
- Planor: ± 4 mm/2 m

Les peces no han d'estar trencades, escantonades o tacades.

Les peces han de formar una superfície plana i uniforme, han d'estar ben assentades, col·locades a fil i a tocar i en alineacions rectes.

Els junts entre les peces han de quedar rejuntats amb morter de ciment.

CONDICIONS DEL PROCÉS D'EXECUCIÓ

El suport ha de tenir el grau de compactació adequat i les rasants previstes.

Grau de compactació (assaig PM): >=95%

S'ha de treballar a una temperatura ambient que oscil·li entre els 5°C i els 40°C i sense pluges.

Es col·locaran a truc de maceta sobre una capa de morter o sobre el llit de formigó.

No es pot trepitjar la rigola després d'haver-se abeurat fins al cap de 24 h a l'estiu, 48 h a l'hivern.

UNITAT I CRITERIS D'AMIDAMENT

m de llargària amidada segons les especificacions de la DT.

NORMATIVA DE COMPLIMENT OBLIGATORI

No hi ha normativa de compliment obligatori.

CONDICIONS DE CONTROL D'EXECUCIÓ I DE L'OBRA ACABADA

CONTROL D'EXECUCIÓ. OPERACIONS DE CONTROL:

Els punts de control més destacables són els següents:

- Control d'execució del llit de formigó sobre el que es col·loquen les peces de cuneta.

- Control de l'aspecte de les peces abans de la seva col·locació.

- Inspecció visual del procediment d'execució, d'acord a les condicions del plec i al procediment adoptat

CONTROL DE L'OBRA ACABADA. OPERACIONS DE CONTROL:

Els punts de control més destacables són els següents:

- Es comprovarà que s'han adoptat les mesures necessàries per assegurar la compatibilitat entre els diferents productes, elements i sistemes constructius.

Inspecció visual de la unitat acabada.

- Comprovació topogràfica de les alineacions i condicions generals d'acabat.

CRITERIS DE PRESA DE MOSTRES:

Els controls s'han de realitzar segons les instruccions de la DF.

INTERPRETACIÓ DE RESULTATS I ACTUACIONS EN CAS D'INCOMPLIMENT:

Correcció per part del contractista de les irregularitats observades.

4.7. MESURES CORRECTORES D'IMPACTE AMBIENTAL I JARDINERIA

4.7.1. Condicionament amb esmenes biològiques

DEFINICIÓ I CONDICIONS DE LES PARTIDES D'OBRA EXECUTADES

Esmena del sòl per incorporar compost (matèria orgànica tractada per aconseguir unes condicions determinades).

L'execució de la unitat d'obra inclou les operacions següents:

- Aportació de l'esmena

- Estesa de l'esmena sobre el sòl

- Fresatge del terreny

Condicions generals:

L'aportació i l'estesa han de ser uniformes sobre la totalitat de la superfície i amb la proporció indicades a la DT.

CONDICIONS DEL PROCÉS D'EXECUCIÓ

Abans d'estendre l'esmena, la DF ha de donar la seva aprovació.

Abans d'estendre el compost cal que s'hagi cultivat la terra a una fondària de 300 a 900 mm, en passades en dues direccions obliqües, s'hagi anivellat la superfície deixant-la entre 25 i 75 mm per sota del nivell definitiu, i s'han de treure les pedres més grans de 25 mm.

El repartiment s'ha de fer amb passades creuades i de forma uniforme a tota la superfície.

El compost abans del fresatge ha de cobrir uniformement tota la superfície de l'àrea tractada, amb un gruix de 25 a 75 mm, en funció de la dosificació aplicada.

El fresatge ha d'incorporar el compost fins una fondària mínima de 200 mm en àrees que hagin de ser sembrades, i de 300 mm en les que hagin de ser plantades.

UNITAT I CRITERIS D'AMIDAMENT

m2 de superfície amidada segons les especificacions de la DT.

NORMATIVA DE COMPLIMENT OBLIGATORI

* NTJ 05C:2006 Normes Tecnològiques de Jardineria i Paisatgisme. Terres i productes nutrients. Composts: Qualitat i aplicació en espais verds.

4.7.2. Aportació de terres i substrats per a jardineria

DEFINICIÓ I CONDICIONS DE LES PARTIDES D'OBRA EXECUTADES

Aportació i estesa de materials per al condicionament del terreny.

S'han considerat els materials següents:

- Terra vegetal
- Escorça de pi
- Torba rossa
- Sorra
- Grava de pedrera
- Grava de riu
- Grava volcànica

L'execució de la unitat d'obra inclou les operacions següents:

- Aportació del material corrector
- Incorporació al terreny del material corrector

Condicions generals:

El material aportat ha de formar una barreja uniforme amb els altres components i amb el substrat existent, si és el cas.

El sauló, la grava o la sorra aportats, no han de tenir impureses ni matèria orgànica.

La terra, l'escorça de pi o la torba aportats, no han de tenir elements estranys ni llavors de males herbes.

Quan la superfície final acabada és poc drenant, ha de tenir els pendents necessaris per a evacuar l'aigua superficial.

Toleràncies d'execució:

- Anivellament: ± 3 cm

CONDICIONS DEL PROCÉS D'EXECUCIÓ

L'aportació s'ha de fer en capes de gruix uniforme i paral·leles a l'esplanada, sense produir danys a les plantacions existents.

L'estesa s'ha de fer abans o a la vegada que les feines d'acondicionament del terreny.

Quan la superfície final és drenant, s'ha de comprovar que la base té els pendents suficients per a l'evacuació de l'aigua superficial.

UNITAT I CRITERIS D'AMIDAMENT

m3 de volum amidat segons les especificacions de la DT.

NORMATIVA DE COMPLIMENT OBLIGATORI

No hi ha normativa de compliment obligatori.

CONDICIONS DE CONTROL D'EXECUCIÓ I DE L'OBRA ACABADA

Operacions de control en terra vegetal:

- Inspecció visual del procés, amb atenció especial a la uniformitat de la barreja i de la seva estesa.
- Comprovació del gruix d'estesa i condicions d'anivellament.

Criteris de presa de mostres en terra vegetal:

Es seguiran els criteris que en cada cas, indiqui la DF.

Interpretació de resultats i actuacions en cas d'incompliment en terra vegetal:

Correcció de les irregularitats observades a càrrec del contractista.

4.7.3. Subministrament d'arbres i de plantes

DEFINICIÓ I CONDICIONS DE LES PARTIDES D'OBRA EXECUTADES

Subministrament d'espècies vegetals dins de l'obra fins al punt de plantació.

S'han considerat els tipus següents:

- Arbres planifolis
- Coníferes i resinoses
- Palmeres i palmiformes
- Arbusts
- Plantes de petit port

S'han considerat les formes de subministrament següents:

- En contenidor
- Amb pa de terra
- Amb l'arrel nua
- En safates

L'execució de la unitat d'obra inclou les operacions següents:

- Emmagatzematge i plantació provisional, en el seu cas
- Totes les feines necessàries per a que l'espècie vegetal arribi al punt de plantació definitiu en bones condicions

- Transport de l'espècie vegetal dins de l'obra fins al punt de plantació definitiu

Condicions generals:

L'espècie vegetal ha de complir les especificacions fixades al seu plec de condicions referides al cultiu, estat fitosanitari, aspecte i presentació.

Les seves característiques no han de quedar alterades pel seu transport i la seva manipulació. Aquestes operacions s'han de fer seguint les indicacions de la norma NTJ 07Z, en funció de cada espècie i tipus de presentació.

S'ha d'evitar l'acció directa del vent i del sol sobre la part aèria.

CONDICIONS DEL PROCÉS D'EXECUCIÓ

Les plantes han d'emmagatzemar-se al viver de l'obra segons el tipus, varietat i dimensions, de tal manera que possibiliti un control i verificació continuats de les existències.

Quan el subministrament és en contenidor, amb l'arrel nua o amb pa de terra i no es pot plantar immediatament, s'ha de disposar d'un lloc d'aclimatació controlat per la DF S'ha d'habilitar una rasa on s'ha d'introduir la part radical, cobrint-la amb palla, sauló o algun material porós que s'ha d'humitejar degudament. Alhora s'ha de disposar de proteccions per al vent fort i el sol directe.

Quan el subministrament és en safates o en bulbs i no es pot plantar immediatament, s'ha de disposar d'un lloc d'aclimatació controlat per la DF.

En el transport s'ha d'evitar l'acció directa de l'aire i del sol sobre la part aèria si la planta manté fulles, i sobre la part radical si es tracta de plantes amb arrel nua o amb pa de terra i aquest no té protecció.

UNITAT I CRITERIS D'AMIDAMENT

Unitat mesurada segons les especificacions de la DT.

NORMATIVA DE COMPLIMENT OBLIGATORI

Normativa general:

* NTJ 07A:2007 Normes Tecnològiques de Jardineria i Paisatgisme. Subministrament del material vegetal. Qualitat general del material vegetal.

Arbres de fulla caduca:

* NTJ 07D:1996 Normes Tecnològiques de Jardineria i Paisatgisme. Subministrament del material vegetal. Arbres de fulla caduca.

Arbres de fulla persistent:

* NTJ 07E:1997 Normes Tecnològiques de Jardineria i Paisatgisme. Subministrament del material vegetal. Arbres de fulla perenne.

Arbusts:

* NTJ 07F:1998 Normes Tecnològiques de Jardineria i Paisatgisme. Subministrament del material vegetal. Arbusts.

Enfiladisses:

* NTJ 07I:1995 Normes Tecnològiques de Jardineria i Paisatgisme. Subministrament del material vegetal. Enfiladisses.

Coníferes i resinoses:

* NTJ 07C:1995 Normes Tecnològiques de Jardineria i Paisatgisme. Subministrament del material vegetal. Coníferes i resinoses.

Palmeres:

* NTJ 07P:1997 Normes Tecnològiques de Jardineria i Paisatgisme. Subministrament del material vegetal. Palmeres.

CONDICIONS DE CONTROL D'EXECUCIÓ I DE L'OBRA ACABADA

Control d'execució. Operacions de control:

Els punts de control més destacables són els següents:

- Inspecció visual, de les espècies vegetals abans de la seva plantació.
- Comprovació de la ubicació i condicions del substrat.

Control de l'obra acabada. Operacions de control:

Els punts de control més destacables són els següents:

Inspecció visual de la unitat acabada.

Criteris de presa de mostres:

Els controls s'han de realitzar segons les instruccions de la DF.

Interpretació de resultats i actuacions en cas d'incompliment:

Correcció per part del contractista de les irregularitats observades.

4.7.4. Plantacions i trasplantaments d'arbres i plantes

DEFINICIÓ I CONDICIONS DE LES PARTIDES D'OBRA EXECUTADES

Plantació d'espècies vegetals.

S'han considerat les espècies següents:

- Arbres planifolis
- Coníferes
- Palmàcies
- Arbusts i arbres de petit format
- Plantes enfiladisses
- Plantes de petit port

S'han considerat les formes de subministrament següents:

- Arbre:
- Amb l'arrel nua
- Amb pa de terra
- En contenidor
- Arbust, arbre de petit format o planta enfiladissa

- En contenidor
- Plantes de petit port:
- En alvèol forestal
- En test

L'execució de la unitat d'obra inclou les operacions següents:

- Arbre, arbust o planta enfiladissa:
- Comprovació i preparació del terreny de plantació
- Replanteig del clot o rasa de plantació
- Extracció de les terres
- Comprovació i preparació de l'espècie vegetal a plantar
- Plantació de l'espècie vegetal
- Reblert del clot de plantació
- Primer reg
- Càrrega de les terres sobrants sobre camió, en el seu cas
- Plantes de petit port:
- Comprovació i preparació de la superfície a plantar
- Comprovació i preparació de l'espècie vegetal a plantar
- Plantació de l'espècie vegetal
- Primer reg

Arbres i arbusts:

L'arbre o arbust ha de quedar al centre del clot de plantació.

Ha de quedar aplomat i a la posició prevista.

Ha d'estar plantat a la mateixa fondària que estava al viver.

Les palmeres i arbres joves han de quedar enfonsats de 10 a 25 cm respecte del seu nivell original, per afavorir l'arrelament.

Toleràncies d'execució:

- Replanteig (de la posició de l'exemplar): ± 10 cm

PLANTES:

Les plantes han de quedar a la situació i amb la densitat de plantació indicades a la DT.

CONDICIONS DEL PROCÉS D'EXECUCIÓ

Condicions generals:

L'inici de la plantació exigeix l'aprovació prèvia per part de la DF.

La plantació s'ha de dur a terme en les èpoques de poca activitat fisiològica de l'espècie vegetal.

No s'ha de plantar quan es doni alguna de les següents condicions: temps de glaçades, pluges quantioses, nevades, vents forts, temperatures elevades o quan el sòl estigui glaçat o excessivament mullat.

Després de la plantació s'ha de realitzar un reg d'inundació fins que el sòl quedi a capacitat de camp.

L'operació de reg s'ha de fer a baixa pressió i sense produir descalçament de les terres ni pèrdua de sòl.

Arbres i arbusts:

Fondària mínima de sòl treballat:

- Arbres: 90 cm
- Arbusts: 60 cm

Fondària mínima de sòl remogut i fèrtil (un cop compactat):

- Arbres: 60 cm
- Arbusts: 40 cm

L'obertura del forat o, en el seu cas, la rasa de plantació s'ha d'haver fet amb la major antelació possible per afavorir la meteorització del sòl.

Les dimensions del clot de plantació han de ser suficients per tal de poder acomodar el pa de terra o el sistema radical sencer i el seu desenvolupament futur.

Dimensions mínimes del clot de plantació:

- Arbres:
- Amplària: 2 x diàmetre del sistema radical o pa de terra
- Fondària: fondària del sistema radical o pa de terra
- Arbusts:
- Amplària: diàmetre arrels o pa de terra + 15 cm

Durant el període que està oberta, l'excavació ha de quedar protegida del pas de persones i vehicles.

El reblert del clot de plantació s'ha de fer en capes successives de menys de 30 cm, compactant-les amb mitjans manuals.

No han de quedar bosses d'aire entre les arrels i la terra.

No s'ha d'arrossegar l'exemplar, ni s'ha de girar una vegada assentat.

Quan l'excavació es realitza amb càrrega de les terres sobrants, s'ha de dur el 100% d'aquestes a un abocador autoritzat.

Subministrament amb l'arrel nua:

S'han de netejar les arrels quedant només les sanes i viables.

La planta s'ha de col·locar procurant que les arrels quedin en posició natural, sense que es dobleguin, especialment quan hi ha una arrel principal ben definida.

Subministrament amb pa de terra:

La col·locació del pa de terra al forat de plantació s'ha de fer sense fer malbé l'estructura interna del mateix.

Quan és protegit amb malla metàl·lica i guix, una vegada dins del forat de plantació s'ha de trencar el guix i s'ha de tallar la malla metàl·lica amb cura, retirant tots aquests materials.

La planta s'ha de col·locar procurant que el pa de terra quedi ben assentat i en una posició estable.

Subministrament en contenidor:

S'ha d'extreure la planta del contenidor en el mateix moment de la plantació. S'ha de recuperar i emmagatzemar l'envàs, o bé s'ha d'introduir dins del forat de plantació i s'ha de procedir a trencar-lo i retirar-lo.

Plantes:

Els treballs de condicionament del sòl s'han d'haver fet amb antelació suficient per facilitar l'aireig del sòl.

Fondària mínima de sòl treballat: 35 cm

Fondària mínima de sòl remogut i fèrtil: 10-15 cm

Quan el subministrament és en contenidor, els forats han de tenir, com a mínim, les mateixes dimensions d'aquest.

No han de quedar bosses d'aire sota de la base del bulb o del tubercle.

La profunditat de plantació ha de ser, com a regla general, el doble del diàmetre més gran.

UNITAT I CRITERIS D'AMIDAMENT

Unitat mesurada segons les especificacions de la DT.

NORMATIVA DE COMPLIMENT OBLIGATORI

Normativa general:

* NTJ 08B:1993 Normes Tecnològiques de Jardineria i Paisatgisme. Implantació del material vegetal. Treballs de plantació.

ARBRES:

* NTJ 08C:2003 Normes Tecnològiques de Jardineria i Paisatgisme. Implantació del material vegetal. Tècniques de plantació d'arbres.

5. SIGNATURES

Sant Cugat del Vallès, novembre de 2020

Autors del Projecte

Sr. JORDI AMIGÓ MITJANA
Director Tècnic Geotècnia i Riscos Naturals
Nº de col·legiat 812

Sr. RAUL SANCHEZ RODRÍGUEZ
Enginyer Geòleg
Nº de col·legiat ICOG 6157

DOCUMENT 4: PRESSUPOST

AMIDAMENTS

AMIDAMENTS

Obra 01 PRESSUPOST ESTABILITZACIÓ TALÚS CARRER VISTA ALEGRE. TERRASSA
Capítol 01 ZONA 1

NUM.	CODI	UA	DESCRIPCIÓ	
1	XPAX0000	pa	Mobilització, transport de maquinaria i equips per realització del gunitat, instal·lació a obra. Retirada de materials i maquinaria a la finalització de l'obra	
			AMIDAMENT DIRECTE	1,000
2	G224N010	m2	Sanejament de talussos en sols, amb mitjans mecànics i manuals, incloent reperfilat de la part superior del talus i tots els accessos a les zones de treball, tots els materials i equips lliscants i totes les operacions necessàries segons indicacions de la Direcció d'Obra, inclòs càrrega, transport a l'abocador, cànon d'abocament i manteniment de l'abocador	
			AMIDAMENT DIRECTE	781,000
3	G22DN100	m2	Esbrossada en qualsevol tipus de talús, inclòs arrancada o tala d'arbres, soca, càrrega i transport a l'abocador o aplec, cànon d'abocament i manteniment de l'abocador	
			AMIDAMENT DIRECTE	781,000
4	G221N010	m	Excavació i retirada de terres del peu del talús per adaptació de la xarxa de triple torsió i geomalla al peu de la vorera existent. Segons indicacions de la Direcció d'Obra, inclòs càrrega, transport a l'abocador, cànon d'abocament i manteniment de l'abocador	
			AMIDAMENT DIRECTE	50,000
5	G3L5N990	m2	Sistema de suport amb xarxade filferro galvanitzat de triple torsió de 80x100mm. de pas de malla i 2,7mm. de diàmetre amb geomalla tridimensional polimèrica, penjades i ancorades perimetralment amb cable d'acer de 12mm. de diàmetre i perns d'ancoratge de 25mm. de diàmetre i 3m. de longitud, amb una separació de 3m. Reforç interior amb perns d'ancoratge de 25mm. de diàmetre i 3m. de longitud amb una sepració entre files de 2m. i separats 3m. dins la mateixa fila, tots els perns d'ancoratge lligats amb cable d'acer de 12mm. de diàmetre en disposició diagonal i longitudinal. Geomalla de color ocre-marró integrada amb la triple torsió.	
			AMIDAMENT DIRECTE	720,000
6	G3L5N910	m2	Sistema de suport amb formigó projectat amb xarxa electrosoldada de15x15x6mm. adaptada sobre el terreny amb piquetes de 0,5m. de longitud i subjectada sobre el terreny amb perns d'ancoratge de 25mm. i 3m. de longitud amb una densitat 2m x 3m, (1 cada 6 m2) i projectat de formigó amb un gruix de 10cm. Inclou metxinals superficials 42mm de diàmetre amb tub pvc L=20 cm.	
			AMIDAMENT DIRECTE	61,000
7	G3L5A910	m2	Aplicació de colorant a la darrera capa de formigó projectat	
			AMIDAMENT DIRECTE	61,000
8	GR720001	m2	Hidrosembra de capa herbàcia en dues fases amb espècies adaptades agroclimàticament a la zona, inclòs el subministrament de tots els components necessaris (llavors, mulch, estabilitzant, bioactivador, adobs), regs d'arrelament, així com el manteniment necessari fins a la recepció de l'obra	
			AMIDAMENT DIRECTE	720,000

Obra 01 PRESSUPOST ESTABILITZACIÓ TALÚS CARRER VISTA ALEGRE. TERRASSA
Capítol 02 ZONA 2

NUM.	CODI	UA	DESCRIPCIÓ
1	XPAX0000	pa	Mobilització, transport de maquinaria i equips per realització del gunitat, instal·lació a obra. Retirada de materials i maquinaria a la finalització de l'obra

AMIDAMENTS

			AMIDAMENT DIRECTE	1,000
2	G224N010	m2	Sanejament de talussos en sols, amb mitjans mecànics i manuals, incloent reperfilat de la part superior del talus i tots els accessos a les zones de treball, tots els materials i equips lliscants i totes les operacions necessàries segons indicacions de la Direcció d'Obra, inclòs càrrega, transport a l'abocador, cànon d'abocament i manteniment de l'abocador	
			AMIDAMENT DIRECTE	240,000
3	G22DN100	m2	Esbrossada en qualsevol tipus de talús, inclòs arrancada o tala d'arbres, soca, càrrega i transport a l'abocador o aplec, cànon d'abocament i manteniment de l'abocador	
			AMIDAMENT DIRECTE	240,000
4	G3L5N910	m2	Sistema de suport amb formigó projectat amb xarxa electrosoldada de15x15x6mm. adaptada sobre el terreny amb piquetes de 0,5m. de longitud i subjectada sobre el terreny amb perns d'ancoratge de 25mm. i 3m. de longitud amb una densitat 2m x 3m, (1 cada 6 m2) i projectat de formigó amb un gruix de 10cm. Inclou metxinals superficials 42mm de diàmetre amb tub pvc L=20 cm.	
			AMIDAMENT DIRECTE	240,000
5	G3L5A910	m2	Aplicació de colorant a la darrera capa de formigó projectat	
			AMIDAMENT DIRECTE	240,000
6	GDD1N010	u	Subministre, excavació i col.locació de pou prefabricat de 70x100cm i alçada de 1m, amb bas de captació de formigó en massa, i reixa imbornal de 30x750cm, per recollida d'aigues superficials. D'acord amb plànol de drenatge	
			AMIDAMENT DIRECTE	1,000
7	GDD1N020	u	Subministre, excavació i col.locació de pou prefabricat de 100x110cm i alçada de 1m. D'acord amb plànol de drenatge	
			AMIDAMENT DIRECTE	1,000
8	GD55N040	m	Subministre, i col.locació de tub de polipropile de diametre 400mm. Inclou connexió a pou prefabricat, fixació al talús i excavacio i tapat de rasa en terres fins connexió a imbornal. D'acord amb plànol de drenatge	
			AMIDAMENT DIRECTE	35,000
9	G222N102	u	Connexió de tub de polipropile a imbornal existent al carrer Vista Alegre. Excavació de rasa i reposició de la vorera.	
			AMIDAMENT DIRECTE	1,000
10	GAR1U020	m	Retirada i reposició de tancament exterior de 2 m d'alçària, amb malla de filferro galvanitzat de simple torsió, inclòs excavació i fonament d'ancoratge i pp de pals verticals	
			AMIDAMENT DIRECTE	3,000

Obra 01 PRESSUPOST ESTABILITZACIÓ TALÚS CARRER VISTA ALEGRE. TERRASSA
Capítol 03 ZONA 3

NUM.	CODI	UA	DESCRIPCIÓ
1	G224N010	m2	Sanejament de talussos en sols, amb mitjans mecànics i manuals, incloent reperfilat de la part superior del talus i tots els accessos a les zones de treball, tots els materials i equips lliscants i totes les operacions necessàries segons indicacions de la Direcció d'Obra, inclòs càrrega, transport a l'abocador, cànon d'abocament i manteniment de l'abocador

AMIDAMENTS

			AMIDAMENT DIRECTE	150,000
2	G22DN100	m2	Esbrossada en qualsevol tipus de talús, inclòs arrancada o tala d'arbres, soca, càrrega i transport a l'abocador o aplec, cànon d'abocament i manteniment de l'abocador	
			AMIDAMENT DIRECTE	150,000
3	G3L5N990	m2	Sistema de suport amb xarxade filferro galvanitzat de triple torsió de 80x100mm. de pas de malla i 2,7mm. de diàmetre amb geomalla tridimensional polimèrica, penjades i ancorades perimetralment amb cable d'acer de 12mm. de diàmetre i perns d'ancoratge de 25mm. de diàmetre i 3m. de longitud, amb una separació de 3m. Reforç interior amb perns d'ancoratge de 25mm. de diàmetre i 3m. de longitud amb una sepració entre files de 2m. i separats 3m. dins la mateixa fila, tots els perns d'ancoratge lligats amb cable d'acer de 12mm. de diàmetre en disposició diagonal i longitudinal. Geomalla de color ocre-marró integrada amb la triple torsió.	
			AMIDAMENT DIRECTE	150,000
4	GR720001	m2	Hidrosembra de capa herbàcia en dues fases amb espècies adaptades agroclimàticament a la zona, inclòs el subministrament de tots els components necessaris (llavors, mulch, estabilitzant, bioactivador, adobs), regs d'arrelament, així com el manteniment necessari fins a la recepció de l'obra	
			AMIDAMENT DIRECTE	150,000

QUADRE DE PREUS NÚM. 1

QUADRE DE PREUS NÚMERO 1

NÚMERO	CODI	UA	DESCRIPCIÓ	PREU
P-1	G221N010	m	Excavació i retirada de terres del peu del talús per adaptació de la xarxa de triple torsió i geomalla al peu de la vorera existent. Segons indicacions de la Direcció d'Obra, inclòs càrrega, transport a l'abocador, cànon d'abocament i manteniment de l'abocador (DIVUIT EUROS)	18,00 €
P-2	G222N102	u	Connexió de tub de polipropile a imbornal existent al carrer Vista Alegre. Excavació de rasa i reposició de la vorera. (TRES-CENTS NORANTA-SIS EUROS AMB VUITANTA-QUATRE CÈNTIMS)	396,84 €
P-3	G224N010	m2	Sanejament de talussos en sols, amb mitjans mecànics i manuals, incloent reperfilat de la part superior del talus i tots els accessos a les zones de treball, tots els materials i equips lliscants i totes les operacions necessàries segons indicacions de la Direcció d'Obra, inclòs càrrega, transport a l'abocador, cànon d'abocament i manteniment de l'abocador (TRES EUROS AMB DEU CÈNTIMS)	3,10 €
P-4	G22DN100	m2	Esbrossada en qualsevol tipus de talús, inclòs arrancada o tala d'arbres, soca, càrrega i transport a l'abocador o aplec, cànon d'abocament i manteniment de l'abocador (DOS EUROS AMB NORANTA CÈNTIMS)	2,90 €
P-5	G3L5A910	m2	Aplicació de colorant a la darrera capa de formigó projectat (TRES EUROS AMB QUINZE CÈNTIMS)	3,15 €
P-6	G3L5N910	m2	Sistema de suport amb formigó projectat amb xarxa electrosoldada de15x15x6mm. adaptada sobre el terreny amb piquetes de 0,5m. de longitud i subjectada sobre el terreny amb perns d'ancoratge de 25mm. i 3m. de longitud amb una densitat 2m x 3m, (1 cada 6 m2) i projectat de formigó amb un gruix de 10cm. Inclou metxinals superficials 42mm de diàmetre amb tub pvc L=20 cm. (CINQUANTA-DOS EUROS AMB TRENTA CÈNTIMS)	52,30 €
P-7	G3L5N990	m2	Sistema de suport amb xarxade filferro galvanitzat de triple torsió de 80x100mm. de pas de malla i 2,7mm. de diàmetre amb geomalla tridimensional polimèrica, penjades i ancorades perimetralment amb cable d'acer de 12mm. de diàmetre i perns d'ancoratge de 25mm. de diàmetre i 3m. de longitud, amb una separació de 3m. Reforç interior amb perns d'ancoratge de 25mm. de diàmetre i 3m. de longitud amb una sepració entre files de 2m. i separats 3m. dins la mateixa fila, tots els perns d'ancoratge lligats amb cable d'acer de 12mm. de diàmetre en disposició diagonal i longitudinal. Geomalla de color ocre-marró integrada amb la triple torsió. (TRENTA-VUIT EUROS AMB CINQUANTA CÈNTIMS)	38,50 €
P-8	GAR1U020	m	Retirada i reposició de tancament exterior de 2 m d'alçària, amb malla de filferro galvanitzat de simple torsió, inclòs excavació i fonament d'ancoratge i pp de pals verticals (VINT-I-VUIT EUROS)	28,00 €
P-9	GD55N040	m	Subministre, i col.locació de tub de polipropile de diametre 400mm. Inclou connexió a pou prefabricat, fixació al talús i excavacio i tapat de rasa en terres fins connexió a imbornal. D'acord amb plànol de drenatge (CINQUANTA EUROS)	50,00 €
P-10	GDD1N010	u	Subministre, excavació i col.locació de pou prefabricat de 70x100cm i alçada de 1m, amb bas de captació de formigó en massa, i reixa imbornal de 30x750cm, per recollida d'aigues superficials. D'acord amb plànol de drenatge (SIS-CENTS SETZE EUROS AMB VINT-I-SET CÈNTIMS)	616,27 €
P-11	GDD1N020	u	Subministre, excavació i col.locació de pou prefabricat de 100x110cm i alçada de 1m. D'acord amb plànol de drenatge (CINC-CENTS VINT-I-VUIT EUROS AMB CINQUANTA-NOU CÈNTIMS)	528,59 €

QUADRE DE PREUS NÚMERO 1

NÚMERO	CODI	UA	DESCRIPCIÓ	PREU
P-12	GR720001	m2	Hidrosembra de capa herbàcia en dues fases amb espècies adaptades agroclimàticament a la zona, inclòs el subministrament de tots els components necessaris (llavors, mulch, estabilitzant, bioactivador, adobs), regs d'arrelament, així com el manteniment necessari fins a la recepció de l'obra (DOS EUROS AMB DEU CÈNTIMS)	2,10 €

Autors del Projecte:

Sr. JORDI AMIGÓ MITJANA
Director Tècnic Geotècnia i Riscos Naturals
Nº de col·legiat 812

Sr. Raul Sanchez Rodriguez
Enginyer Geòleg
Nº de col·legiat ICOG 6157

QUADRE DE PREUS NÚM. 2

QUADRE DE PREUS NÚMERO 2

NÚMERO	CODI	UA	DESCRIPCIÓ		PREU
P-1	G221N010	m	Excavació i retirada de terres del peu del talús per adaptació de la xarxa de triple torsió i geomalla al peu de la vorera existent. Segons indicacions de la Direcció d'Obra, inclòs càrrega, transport a l'abocador, cànon d'abocament i manteniment de l'abocador	18,00	€
	B0111000	m3	Aigua	0,08900	€
			Altres conceptes	17,91100	€
P-2	G222N102	u	Connexió de tub de polipropile a imbornal existent al carrer Vista Alegre. Excavació de rasa i reposició de la vorera.	396,84	€
	B9E1U002	m2	Rajola hidràulica de morter de ciment gris de 20x20x4 cm	27,04000	€
	B9651RA1	m	Vorada de vianants A1 20x14 prefabricada de formigó amb 12% d'àrids reciclats, d'acord amb la UNE 127340 i UNE EN 1340	11,04000	€
			Altres conceptes	358,76000	€
P-3	G224N010	m2	Sanejament de talussos en sols, amb mitjans mecànics i manuals, incloent reperfilat de la part superior del talus i tots els accessos a les zones de treball, tots els materials i equips lliscants i totes les operacions necessàries segons indicacions de la Direcció d'Obra, inclòs càrrega, transport a l'abocador, cànon d'abocament i manteniment de l'abocador	3,10	€
	B0DZU007	u	Part proporcional de material auxiliar	0,29000	€
			Altres conceptes	2,81000	€
P-4	G22DN100	m2	Esbrossada en qualsevol tipus de talús, inclòs arrancada o tala d'arbres, soca, càrrega i transport a l'abocador o aplec, cànon d'abocament i manteniment de l'abocador	2,90	€
			Altres conceptes	2,90000	€
P-5	G3L5A910	m2	Aplicació de colorant a la darrera capa de formigó projectat	3,15	€
	B0817000	kg	Additiu per a gunitats	1,07500	€
			Altres conceptes	2,07500	€
P-6	G3L5N910	m2	Sistema de suport amb formigó projectat amb xarxa electrosoldada de15x15x6mm. adaptada sobre el terreny amb piquetes de 0,5m. de longitud i subjectada sobre el terreny amb perns d'ancoratge de 25mm. i 3m. de longitud amb una densitat 2m x 3m, (1 cada 6 m2) i projectat de formigó amb un gruix de 10cm. Inclou metxinals superficials 42mm de diàmetre amb tub pvc L=20 cm.	52,30	€
	B06E0015	m3	Formigó per a projectar de 25 N/mm2 de resistència, amb 4% de microsílice i addició de 45 kg/m3 de fibres d'acer, de consistència plàstica i granulat màxim 12 mm, amb tots els additius previs a la projecció, inclòs transport a l'obra	30,80160	€
	B0817000	kg	Additiu per a gunitats	7,39170	€
			Altres conceptes	14,10670	€
P-7	G3L5N990	m2	Sistema de suport amb xarxade filferro galvanitzat de triple torsió de 80x100mm. de pas de malla i 2,7mm. de diàmetre amb geomalla tridimensional polimèrica, penjades i ancorades perimetralment amb cable d'acer de 12mm. de diàmetre i perns d'ancoratge de 25mm. de diàmetre i 3m. de longitud, amb una separació de 3m. Reforç interior amb perns d'ancoratge de 25mm. de diàmetre i 3m. de longitud amb una sepració entre files de 2m. i separats 3m. dins la mateixa fila, tots els perns d'ancoratge lligats amb cable d'acer de 12mm. de diàmetre en disposició diagonal i longitudinal. Geomalla de color ocre-marró integrada amb la triple torsió.	38,50	€
			Altres conceptes	38,50000	€
P-8	GAR1U020	m	Retirada i reposició de tancament exterior de 2 m d'alçària, amb malla de filferro galvanitzat de simple torsió, inclòs excavació i fonament d'ancoratge i pp de pals verticals	28,00	€
	B0A12U00	kg	Filferro acer galvanitzat	0,38600	€
	BBP1U002	m	Tanca de 2,0 m d'alçària d'acer galvanitzat i platificat, amb malla electrosoldada de 40x40 mm i 3 mm de diàmetre	3,09000	€
	BBPZU002	u	Pal de tub d'acer galvanitzat i plastificat de 2 m d'alçària, per a tanca metàl·lica, inclòs part proporcional d'angle	6,28000	€

QUADRE DE PREUS NÚMERO 2

NÚMERO	CODI	UA	DESCRIPCIÓ		PREU
	B060U110	m3	Formigó de 15 N/mm2 de resistència característica a la compressió, consistència plàstica i granulat màxim 20 mm, inclòs transport a l'obra	1,91250	€
			Altres conceptes	16,33150	€
P-9	GD55N040	m	Subministre, i col.locació de tub de polipropile de diametre 400mm. Inclou connexió a pou prefabricat, fixació al talús i excavacio i tapat de rasa en terres fins connexió a imbornal. D'acord amb plànol de drenatge	50,00	€
	B060U110	m3	Formigó de 15 N/mm2 de resistència característica a la compressió, consistència plàstica i granulat màxim 20 mm, inclòs transport a l'obra	4,08000	€
	BD55U040	m	Tub per a drenatge, de D= 40 cm, de formigó porós	23,35200	€
			Altres conceptes	22,56800	€
P-10	GDD1N010	u	Subministre, excavació i col.locació de pou prefabricat de 70x100cm i alçada de 1m, amb bas de captació de formigó en massa, i reixa imbornal de 30x750cm, per recollida d'aigues superficials. D'acord amb plànol de drenatge	616,27	€
	BDDZU010	u	Graó per a pou de registre de 300x300x300 mm, de polipropilé amb ànima d'acer de 20 mm de diàmetre	29,04000	€
	BDDZU002	u	Bastiment de 85x85x10 cm i tapa de 65 cm de diàmetre, de fosa dúctil, per a càrrega de ruptura de 40 t	178,64000	€
	B071U005	m3	Morter de ciment de Classe M-5 (5 N/mm2) segons la Norma UNE 998-2	3,30925	€
	B060U110	m3	Formigó de 15 N/mm2 de resistència característica a la compressió, consistència plàstica i granulat màxim 20 mm, inclòs transport a l'obra	47,81250	€
	BDD1N002	u	Pou de registre de formigó prefrabicat de secció rectangular de 70 cmm x 100 cm, i 100 cm d'alçària	91,80000	€
	BD5ZUC01	u	Marc i reixa de 70x30 cm de fosa dúctil, per a 25 t de càrrega de ruptura	79,71000	€
			Altres conceptes	185,95825	€
P-11	GDD1N020	u	Subministre, excavació i col.locació de pou prefabricat de 100x110cm i alçada de 1m. D'acord amb plànol de drenatge	528,59	€
	B071U005	m3	Morter de ciment de Classe M-5 (5 N/mm2) segons la Norma UNE 998-2	3,30925	€
	BDDZU002	u	Bastiment de 85x85x10 cm i tapa de 65 cm de diàmetre, de fosa dúctil, per a càrrega de ruptura de 40 t	178,64000	€
	B060U110	m3	Formigó de 15 N/mm2 de resistència característica a la compressió, consistència plàstica i granulat màxim 20 mm, inclòs transport a l'obra	47,81250	€
	BDD1N002	u	Pou de registre de formigó prefrabicat de secció rectangular de 70 cmm x 100 cm, i 100 cm d'alçària	91,80000	€
	BDDZU010	u	Graó per a pou de registre de 300x300x300 mm, de polipropilé amb ànima d'acer de 20 mm de diàmetre	29,04000	€
			Altres conceptes	177,98825	€
P-12	GR720001	m2	Hidrosembra de capa herbàcia en dues fases amb espècies adaptades agroclimàticament a la zona, inclòs el subministrament de tots els components necessaris (llavors, mulch, estabilitzant, bioactivador, adobs), regs d'arrelament, així com el manteniment necessari fins a la recepció de l'obra	2,10	€
	BR4UJJ00	kg	Barreja d'hidrosembra composada per d'espècies herbàcies adaptades agroclimàticament	0,12270	€
	B0111000	m3	Aigua	0,03204	€
	BR34J000	kg	Bioactivador microbià	0,14200	€
	BR361100	kg	Estabilitzant sintètic de base acrílica	0,28640	€
	BR3B6U00	kg	Adob mineral d'alliberament molt lent (15-8-11%+2MgO) GR o similar	0,01780	€
	BR3PAN00	kg	Encoixinament protector per a hidrosembres de fibra semicurta	0,16000	€

QUADRE DE PREUS NÚMERO 2

NÚMERO	CODI	UA	DESCRIPCIÓ			PREU
				Altres conceptes	1,33906	€

Autors del Projecte:

Sr. JORDI AMIGÓ MITJANA
Director Tècnic Geotècnia i Riscos Naturals
Nº de col·legiat 812

Sr. Raul Sanchez Rodriguez
Enginyer Geòleg
Nº de col·legiat ICOG 6157

PRESSUPOST

PRESSUPOST

Obra 01 Pressupost Estabilització talús carrer Vista Alegre. Terrassa

Capítol 01 Zona 1

NUM.	CODI	UA	DESCRIPCIÓ	PREU	AMIDAMENT	IMPORT
1	XPAX0000	pa	Mobilització, transport de maquinaria i equips per realització del gunitat, instal·lació a obra. Retirada de materials i maquinaria a la finalització de l'obra (P - 0)	1.780,00	1,000	1.780,00
2	G224N010	m2	Sanejament de talussos en sols, amb mitjans mecànics i manuals, incloent reperfilat de la part superior del talus i tots els accessos a les zones de treball, tots els materials i equips lliscants i totes les operacions necessàries segons indicacions de la Direcció d'Obra, inclòs càrrega, transport a l'abocador, cànon d'abocament i manteniment de l'abocador (P - 3)	3,10	781,000	2.421,10
3	G22DN100	m2	Esbrossada en qualsevol tipus de talús, inclòs arrancada o tala d'arbres, soca, càrrega i transport a l'abocador o aplec, cànon d'abocament i manteniment de l'abocador (P - 4)	2,90	781,000	2.264,90
4	G221N010	m	Excavació i retirada de terres del peu del talús per adaptació de la xarxa de triple torsió i geomalla al peu de la vorera existent. Segons indicacions de la Direcció d'Obra, inclòs càrrega, transport a l'abocador, cànon d'abocament i manteniment de l'abocador (P - 1)	18,00	50,000	900,00
5	G3L5N990	m2	Sistema de suport amb xarxade filferro galvanitzat de triple torsió de 80x100mm. de pas de malla i 2,7mm. de diàmetre amb geomalla tridimensional polimèrica, penjades i ancorades perimetralment amb cable d'acer de 12mm. de diàmetre i perns d'ancoratge de 25mm. de diàmetre i 3m. de longitud, amb una separació de 3m. Reforç interior amb perns d'ancoratge de 25mm. de diàmetre i 3m. de longitud amb una sepració entre files de 2m. i separats 3m. dins la mateixa fila, tots els perns d'ancoratge lligats amb cable d'acer de 12mm. de diàmetre en disposició diagonal i longitudinal. Geomalla de color ocre-marró integrada amb la triple torsió. (P - 7)	38,50	720,000	27.720,00
6	G3L5N910	m2	Sistema de suport amb formigó projectat amb xarxa electrosoldada de15x15x6mm. adaptada sobre el terreny amb piquetes de 0,5m. de longitud i subjectada sobre el terreny amb perns d'ancoratge de 25mm. i 3m. de longitud amb una densitat 2m x 3m, (1 cada 6 m2) i projectat de formigó amb un gruix de 10cm. Inclou metxinals superficials 42mm de diàmetre amb tub pvc L=20 cm. (P - 6)	52,30	61,000	3.190,30
7	G3L5A910	m2	Aplicació de colorant a la darrera capa de formigó projectat (P - 5)	3,15	61,000	192,15
8	GR720001	m2	Hidrosembra de capa herbàcia en dues fases amb espècies adaptades agroclimàticament a la zona, inclòs el subministrament de tots els components necessaris (llavors, mulch, estabilitzant, bioactivador, adobs), regs d'arrelament, així com el manteniment necessari fins a la recepció de l'obra (P - 12)	2,10	720,000	1.512,00

TOTAL Capítol 01.01 39.980,45

Obra 01 Pressupost Estabilització talús carrer Vista Alegre. Terrassa

Capítol 02 Zona 2

NUM.	CODI	UA	DESCRIPCIÓ	PREU	AMIDAMENT	IMPORT
1	XPAX0000	pa	Mobilització, transport de maquinaria i equips per realització del gunitat, instal·lació a obra. Retirada de materials i maquinaria a la finalització de l'obra (P - 0)	1.780,00	1,000	1.780,00
2	G224N010	m2	Sanejament de talussos en sols, amb mitjans mecànics i manuals, incloent reperfilat de la part superior del talus i tots els accessos a les zones de treball, tots els materials i equips lliscants i totes les operacions necessàries segons indicacions de la Direcció d'Obra, inclòs càrrega, transport a l'abocador, cànon d'abocament i manteniment de l'abocador (P - 3)	3,10	240,000	744,00
3	G22DN100	m2	Esbrossada en qualsevol tipus de talús, inclòs arrancada o tala d'arbres, soca, càrrega i transport a l'abocador o aplec, cànon	2,90	240,000	696,00

PRESSUPOST

			d'abocament i manteniment de l'abocador (P - 4)			
4	G3L5N910	m2	Sistema de suport amb formigó projectat amb xarxa electrosoldada de15x15x6mm. adaptada sobre el terreny amb piquetes de 0,5m. de longitud i subjectada sobre el terreny amb perns d'ancoratge de 25mm. i 3m. de longitud amb una densitat 2m x 3m, (1 cada 6 m2) i projectat de formigó amb un gruix de 10cm. Inclou metxinals superficials 42mm de diàmetre amb tub pvc L=20 cm. (P - 6)	52,30	240,000	12.552,00
5	G3L5A910	m2	Aplicació de colorant a la darrera capa de formigó projectat (P - 5)	3,15	240,000	756,00
6	GDD1N010	u	Subministre, excavació i col.locació de pou prefabricat de 70x100cm i alçada de 1m, amb bas de captació de formigó en massa, i reixa imbornal de 30x750cm, per recollida d'aigues superficials. D'acord amb plànol de drenatge (P - 10)	616,27	1,000	616,27
7	GDD1N020	u	Subministre, excavació i col.locació de pou prefabricat de 100x110cm i alçada de 1m. D'acord amb plànol de drenatge (P - 11)	528,59	1,000	528,59
8	GD55N040	m	Subministre, i col.locació de tub de polipropile de diametre 400mm. Inclou connexió a pou prefabricat, fixació al talús i excavacio i tapat de rasa en terres fins connexió a imbornal. D'acord amb plànol de drenatge (P - 9)	50,00	35,000	1.750,00
9	G222N102	u	Connexió de tub de polipropile a imbornal existent al carrer Vista Alegre. Excavació de rasa i reposició de la vorera. (P - 2)	396,84	1,000	396,84
10	GAR1U020	m	Retirada i reposició de tancament exterior de 2 m d'alçària, amb malla de filferro galvanitzat de simple torsió, inclòs excavació i fonament d'ancoratge i pp de pals verticals (P - 8)	28,00	3,000	84,00
TOTAL	Capítol		01.02			19.903,70

Obra 01 Pressupost Estabilització talús carrer Vista Alegre. Terrassa

Capítol 03 Zona 3

NUM.	CODI	UA	DESCRIPCIÓ	PREU	AMIDAMENT	IMPORT
1	G224N010	m2	Sanejament de talussos en sols, amb mitjans mecànics i manuals, incloent reperfilat de la part superior del talus i tots els accessos a les zones de treball, tots els materials i equips lliscants i totes les operacions necessàries segons indicacions de la Direcció d'Obra, inclòs càrrega, transport a l'abocador, cànon d'abocament i manteniment de l'abocador (P - 3)	3,10	150,000	465,00
2	G22DN100	m2	Esbrossada en qualsevol tipus de talús, inclòs arrancada o tala d'arbres, soca, càrrega i transport a l'abocador o aplec, cànon d'abocament i manteniment de l'abocador (P - 4)	2,90	150,000	435,00
3	G3L5N990	m2	Sistema de suport amb xarxade filferro galvanitzat de triple torsió de 80x100mm. de pas de malla i 2,7mm. de diàmetre amb geomalla tridimensional polimèrica, penjades i ancorades perimetralment amb cable d'acer de 12mm. de diàmetre i perns d'ancoratge de 25mm. de diàmetre i 3m. de longitud, amb una separació de 3m. Reforç interior amb perns d'ancoratge de 25mm. de diàmetre i 3m. de longitud amb una sepració entre files de 2m. i separats 3m. dins la mateixa fila, tots els perns d'ancoratge lligats amb cable d'acer de 12mm. de diàmetre en disposició diagonal i longitudinal. Geomalla de color ocre-marró integrada amb la triple torsió. (P - 7)	38,50	150,000	5.775,00
4	GR720001	m2	Hidrosembra de capa herbàcia en dues fases amb espècies adaptades agroclimàticament a la zona, inclòs el subministrament de tots els components necessaris (llavors, mulch, estabilitzant, bioactivador, adobs), regs d'arrelament, així com el manteniment necessari fins a la recepció de l'obra (P - 12)	2,10	150,000	315,00
TOTAL	Capítol		01.03			6.990,00

RESUM PRESSUPOST

RESUM DE PRESSUPOST

NIVELL 2: Capítol			Import
Capítol	01.01	Zona 1	39.980,45
Capítol	01.02	Zona 2	19.903,70
Capítol	01.03	Zona 3	6.990,00
Obra	01	Pressupost Estabilització talús carrer Vista Alegre. Terrassa	66.874,15
			66.874,15

NIVELL 1: Obra			Import
Obra	01	Pressupost Estabilització talús carrer Vista Alegre. Terrassa	66.874,15
			66.874,15

ÚLTIM FULL

PRESSUPOST D'EXECUCIÓ PER CONTRACTE

PRESSUPOST D'EXECUCIÓ MATERIAL.....		39.980,45
13 % Despeses Generals SOBRE 39.980,45.....		5.197,46
6 % Benefici Industrial SOBRE 39.980,45.....		2.398,83
Subtotal		47.576,74
21 % IVA SOBRE 47.576,74.....		9.991,12
TOTAL PRESSUPOST PER CONTRACTE	€	57.567,86

Aquest pressupost d'execució per contracte puja a

(CINQUANTA-SET MIL CINC-CENTS SEIXANTA-SET EUROS AMB VUITANTA-SIS CÈNTIMS)

Autors del Projecte:

Sr. JORDI AMIGÓ MITJANA
Director Tècnic Geotècnia i Riscos Naturals
Nº de col·legiat 812

Sr. Raul Sanchez Rodriguez
Enginyer Geòleg
Nº de col·legiat ICOG 6157

PRESSUPOST D'EXECUCIÓ PER CONTRACTE

PRESSUPOST D'EXECUCIÓ MATERIAL.....		19.903,70
13 % Despeses Generals SOBRE 19.903,70.....		2.587,48
6 % Benefici Industrial SOBRE 19.903,70.....		1.194,22
Subtotal		23.685,40
21 % IVA SOBRE 23.685,40.....		4.973,93
TOTAL PRESSUPOST PER CONTRACTE	€	28.659,33

Aquest pressupost d'execució per contracte puja a

(VINT-I-VUIT MIL SIS-CENTS CINQUANTA-NOU EUROS AMB TRENTA-TRES CÈNTIMS)

Autors del Projecte:

Sr. JORDI AMIGÓ MITJANA
Director Tècnic Geotècnia i Riscos Naturals
Nº de col·legiat 812

Sr. Raul Sanchez Rodriguez
Enginyer Geòleg
Nº de col·legiat ICOG 6157

PRESSUPOST D'EXECUCIÓ PER CONTRACTE

PRESSUPOST D'EXECUCIÓ MATERIAL.....		6.990,00
13 % Despeses Generals SOBRE 6.990,00.....		908,70
6 % Benefici Industrial SOBRE 6.990,00.....		419,40
Subtotal		8.318,10
21 % IVA SOBRE 8.318,10.....		1.746,80
TOTAL PRESSUPOST PER CONTRACTE	€	10.064,90

Aquest pressupost d'execució per contracte puja a

(DEU MIL SEIXANTA-QUATRE EUROS AMB NORANTA CÈNTIMS)

Autors del Projecte:

Sr. JORDI AMIGÓ MITJANA
Director Tècnic Geotècnia i Riscos Naturals
Nº de col·legiat 812

Sr. Raul Sanchez Rodriguez
Enginyer Geòleg
Nº de col·legiat ICOG 6157

PRESSUPOST D'EXECUCIÓ PER CONTRACTE

PRESSUPOST D'EXECUCIÓ MATERIAL.....		66.874,15
13 % Despeses Generals SOBRE 66.874,15.....		8.693,64
6 % Benefici Industrial SOBRE 66.874,15.....		4.012,45
Subtotal		79.580,24
21 % IVA SOBRE 79.580,24.....		16.711,85
TOTAL PRESSUPOST PER CONTRACTE	€	96.292,09

Aquest pressupost d'execució per contracte puja a

(NORANTA-SIS MIL DOS-CENTS NORANTA-DOS EUROS AMB NOU CÈNTIMS)

Autors del Projecte:

Sr. JORDI AMIGÓ MITJANA
Director Tècnic Geotècnia i Riscos Naturals
Nº de col·legiat 812

Sr. Raul Sanchez Rodriguez
Enginyer Geòleg
Nº de col·legiat ICOG 6157