**ÍNDEX**

1. MEMÒRIA
2. ESTUDI BÀSIC DE SEGURETAT I SALUT
3. PLÀNOLS
4. SERVEIS EXISTENTS
5. PLEC DE CONDICIONS TECNIQUES
6. INFORME INSPECCIÓ XARXA CLAVEGUERAM

# 1. MEMÒRIA

## 1 ANTECEDENTS

En data juliol de 2010, a l'alçada del nº 670 de l'Av. del Vallès, es va produïr un enfonsament a la vorera d'uns 4m (llarg) x 2m (ample) x 2m (altura), a causa d'una fisura en el tub de formigó de DN 600mm de la xarxa de pluvials que passa per aquesta vorera, i coincidint amb el pas de xarxa de fibra òptica.

Arran d'aquesta incidència es van inspeccionar uns 210ml d'aquest col·lector en direcció sud; en aquesta inspecció amb càmera es va poder comprovar que aquest tram de col·lector presenta fisures longitudinals en tot el tram, tant en la volta com en els laterals del tub. Aquestes fisures han provocat deformacions que indiquen que ha perdut tota la capacitat portant, i per tant, es susceptible de colapse en qualsevol moment.

## 2 ÀMBIT I OBJECTE DEL PROJECTE

L'àmbit del present projecte correspon a un tram d'uns 210ml de col·lector de pluvials de l'Avinguda del Vallès, des del carrer de Tàrrega fins al carrer de Matagalls de Terrassa.

L'objecte del present projecte és realitzar les obres reparació-rehabilitació mitjançant la col·locació d'una **màniga continua autoportant** en aquest tram de xarxa de clavegueram.

## 3 NORMATIVA D'APLICACIO

- Real Decreto 1627/1997 de 24 de octubre en matéria de Seguridad y Salud en las obras de construcción.
- Real Decreto 604/2006, de 19 de mayo, por el que se modifican el Real Decreto 39/1997, de 17 de enero, por el que se aprueba el Reglamento de los Servicios de Prevención, y el Real Decreto 1627/1997, de 24 de octubre, por el que se establecen las disposiciones mínimas de seguridad y salud en las obras de construcción. VIGENTE
- Llei de Prevenció de Riscos Laborals. Llei 31/95 de 8 de novembre 1995, aprovada pel Reial Decret 1627/1997, de data 24 d'octubre.
- Plec de Prescripcions Tècniques Generals per a la recepció de ciments RC-97.
- REAL DECRETO 2661/1998, de 11 de diciembre, por el que se aprueba la "INSTRUCCIÓN DE HORMIGÓN ESTRUCTURAL (EHE)"
- Reglament Electrotècnic de Baixa Tensió.- Decret 842/2002, del Ministeri d'Indústria de 2 de agosto.
- Llei de Contractació de les Administracions Públiques. Llei 13/1995 de 18 de maig.
- Decret 3854/1970, del Ministeri d'Obres Públiques de 31 de Desembre de 1970, s'exceptua el que hagi sigut modificat per el reglament que és cita a continuació.
- Reglament General de Contractació de l'Estat.- Decret 3410/1975, del Ministeri de Hisenda de 25 de Novembre de 1975.
- O.M. de 14 de Març de 1960 i D.C. nº 67 de la Direcció General de Carreteres sobre senyalització de les obres.

- Instrucció del Formigó Estructural EHE de desembre de 1.998.
- Plec de Prescripcions Tècniques Generals per a Obres de Carreteres PG-3-1975.- Aprovat per O.M. de 6 de Febrer de 1976.
- Manual de control de fabricación i puesta en obra de mezclas bituminosas, del MOPU Dirección General de Carreteras 1.978.
- Instrucció 6.1.I.C. 1989.- "Firmes Flexibles".- Aprovat per O.M. 23 de maig de 1989.
- Instrucció 6.2.I.C 1989.- "Firmes Rígidos" aprovat per O.M. 23 de maig de 1989.
- Ordre circular 10/2002.- Sobre seccions de ferm y capes estructurals de ferms.
- Normes UNE compliment obligatori en el Ministeri d'Obres Públiques.- O.O.M.M. de 5 de Juliol de 1967, 11 de Maig de 1671 i 28 de Maig de 1974.
- Plec de Prescripcions Tècniques Generals per Canonades de Sanejament de Poblacions. Aprovació per O.M. de 15 de Setembre de 1986 BOE nº 228 de 23 de setembre.

I en general, les prescripcions que figurin en les Normes, Instruccions o Reglaments oficials, que guardin relació amb les obres del present projecte, amb les seves instal·lacions complementaries o amb els treballs necessaris per realitzar-les.

## 4 REDACCIÓ DEL PROJECTE

El present projecte ha estat redactat, des del Serveis de Projectes i Obres de l'Ajuntament de Terrassa, per Francesc Castro, enginyer tècnic municipal.

## 5 DESCRIPCIÓ DE LES OBRES

Les obres consisteixen en la rehabilitació interior del col·lector de DN600mm de formigó, mitjançant la instal·lació d'un encamisat, amb **màniga continua autoportant**, per l'interior del mateix obtenint els següents resultats:

- Estructura autoportant: es restableix la capacitat estructural de la conducció original. Es calcula el gruix de la màniga segons norma ASTM F1216-98.
- Millora de la capacitat hidràulica gràcies a un coeficient de rugositat més reduït.
- Millora l'estanqueïtat de la canonada, evitant les juntes entre tubs, la penetració d'arrels i es redueix la sedimentació.

Amb aquest sistema constructiu no es realitza cap típus d'obra ni a la calzada ni al la pròpia xarxa de clavegueram, però sí que implica unes tasques prèvies i posteriors, d'inspecció i neteja exaustiva del col·lector.

La seqüencia dels treballs a realitzar per a l'execució de l'encamisat amb el sistema de **màniga continua autoportant**, es la següent:

5.1 Treballs preparatoris:

- Reconeixement de l'obra: inspecció visual per comprovar l'estat del col·lector (presa d'amidaments, localització de fressats o escomeses, preparació de la obra).
- Adaptació dels pous d'atac.
- Fressat d'obstacles existents (arrels, escomeses penetrants, juntes despenjades, incrustacions...) per poder realitzar la inversió de màniga i amidament de les escomeses.

5.2 Treballs d'encamisat:

- Neteja (posterior als treballs de fressat).
- Inspecció amb càmera per comprovació.
- Derivació (by-passs) dels efluents que circulen por la conducció a rehabilitar per treballar en sec mentre durin els treballs de rehabilitació.
- Encamisat de la canonada i dels pous existents (d'entrada i sortida) amb sistema de màniga continua autoportant, realitzada "in situ", sense que quedi junta alguna en tota la longitud del tram rehabilitat i restablint la seva capacitat estructural i hidràulica.

5.3 Treballs posteriors a l'encamisat:

- Obertura/Fressat d'escomeses existents per deixar el tram en servei.
- Inspecció final amb càmera per certificar el treball efectuat.

Un cop finalitzat el procés, la mànega de quedarà fixada a l'interior de l'antiga conducció com si es tractés d'una canonada nova. La nova instal·lació haurà de ser acceptada i rebuda pel Servei de Projectes i Obres.

Aquesta tecnologia permet reduir les molèsties per al vianant i el trànsit, augmenta la seguretat dels treballadors, es retalla el temps d'execució d'obra i es minimitzen les molèsties que generen habitualment les obres, els problemes ambientals com la contaminació acústica, l'alt consum energètic de la maquinària pesant o l'abocament final dels productes d'excavació.

## 6 CONDICIONANTS D'OBRA

Per a l'execució de les obres, en cap cas es podrà ocupar o utilitzar la pròpia vorera per implantar la maquinària, per tant, s'haurà d'ocupar un carril de circulació de la pròpia Av. del Vallès amb la corresponent senyalització pel transit i previa autorització per part de Policia i Via Pública de Terrassa.

Caldrà preveure que en tot moment s'hauran de mantenir la circulació peatonal i els accessos a les diferents edificacions (en cas necessari). El cost de la implantació i el manteniment d'aquests accessos, es considerarà inclòs en el capítol de seguretat i salut.

També caldrà mantenir la circulació rodada, sempre que sigui possible, per donar accés a les entrades i sortides dels vehicles. Tot i això, es prendran totes les mesures possibles per a que aquests temps tinguin la durada mínima, adoptant-se en tot moment la metodologia de treball més adequada per a obtenir aquest resultat, sense alterar-ne el seu cost unitari; en aquest sentit, no es podrà invocar possibles disminucions de rendiment resultants d'actuacions de poca entitat efectuades en llocs puntuals.

Els obstacles que hi puguin haver quedaran degudament senyalitzats (tanques, balises, etc.) i protegits (planxes).

Les despeses resultants de la implantació d'aquestes mesures s'entendran compreses dins el capítol de seguretat i salut. El contractista podrà proposar altres alternatives que facilitin l'execució dels treballs sense augmentar els perjudicis pels veïns.

## 7 SEGURETAT I SALUT

El contractista haurà de redactar el corresponen Pla de Seguretat i Salut en les Obres de Construcció, establert pel "Real Decreto 1627/1997" de 24 d'octubre, per tractar-se d'una obra que està dins dels paràmetres que ho fan exigible.

En aquest Estudi Basic de Seguretat i Salut es desenvolupa:

- La normativa en matèria de seguretat a aplicar durant les tasques de construcció de les obres projectades.
- La metodologia en matèria de seguretat i salut pel correcte compliment de les normes de seguretat.

## 8 PROGRAMA CONTROL DE QUALITAT

S'haurà de dur a terme un Control de Qualitat, d'acord al programa elaborat per l'enginyer director de l'obra que sigui competent, en compliment del Decret 378/88, d'1 de Desembre de la Generalitat de Catalunya i amb les ordres del desplegament del mateix de 25 de gener de 1989 i de 16 d'Abril de 1992. El control de Qualitat serà efectuat per un laboratori contractat per l'Ajuntament amb càrrec a l'empresa adjudicatària de l'obra, la qual assumirà per aquest concepte un cost fins d'1 % del PEM.

## 9 CLASSIFICACIÓ DEL CONTRACTISTA

D'acord amb l'ordre del 24 de març de 1987, la classificació del contractista per a la realització de l'obra en funció de les especificitats que aquesta presenta, correspon als següents grups i subgrups:

Classificació: Grup E Subgrup: 1 Categoria: C

## 10 TERMINI D'EXECUCIÓ I GARANTIA

El termini previst d'execució de les obres és de **1 setmana**.

El termini de garantia es fixa en un 3 anys. Aquest termini es comptarà des del moment en que la Direcció Facultativa de l'obra lliuri la preceptiva Acta de Recepció d'Obres.

## 11 DESPESES A CARREC DEL CONTRACTISTA

Les despeses corresponents a:

- l'aprovisionament d'aigua i llum necessari per a la correcta execució de la totalitat de les obres,
- l'accés dels equips necessaris fins als pous de registre i a l'interior de la conducció,
- l'adaptació dels pous fins a assolir les dimensions necessàries per a la correcta execució de les obres i la seva reposició un cop finalitzades les mateixes,
- les tasques de senyalització i control del transit necessari durant l'execució de les obres,

i el Control de Qualitat fins al 1 % del Pressupost d'Execució Material de l'obra realment executada, el cartell de les obres segons disseny municipal (si s'escau) i altres despeses necessàries per a complimentar la Normativa sobre Seguretat i Higiene en el Treball que no siguin explícitament contemplades en el Pla de Seguretat i Higiene (inclosa la seva elaboració), **aniran a càrrec del Contractista.**

## 12 JUSTIFICACIOP DE PREUS

Els preus s'han obtingut directament de les llistes de preus de subministradors i instal·ladors.

## 13 REVISIO DE PREUS

En compliment del Decret 360/1.970 del 19 de desembre, complementat pel Real Decret 2/2.000 del 16 de juny de Contratos de las Administraciones Públicas (BOE 20/6/2.000) i per tractar-se d'un contracte d'obra en el que el termini d'execució no excedeix de dotze (12) mesos, no té revisió de preus.

## 14 PRESSUPOST DE L'OBRA

Pa. Treballs de rehabilitació del col·lector amb **màniga continua autoportant**, segons la descripció dels punts 5 i 11 de la Memòria del present Projecte, tot inclòs.....435,00 €/m x 210ml = 91.350,00 €

| | |
|---|---|
| **Pressupost d'execució material (PEM)** | **91.350,00 €** |
| Pressupost d'execució per contracte (PEC, s/IVA) | 108.706,50 € |
| **Pressupost d'execució per contracte (IVA inclòs)** | **131.534,87 €** |

## 15 PRESSUPOST PER AL CONEIXEMENT DE L'ADMINISTRACIO

En el pressupost per coneixement de la administració s'inclouen també els costs que si be formen part del total de les obres, no son d'abonament al Contractista, ja sigui perquè per la seva especialitat han de ser realitzats per altres Contractistes o directament per les companyies de serveis o bé perquè son treballs que realitzen altres professionals o són costs d'indemnitzacions i expropiacions a particulars o empreses.

| | |
|---|---|
| **Pressupost d'execució per contracta** | **131.534,87 €** |
| **Pressupost per al coneixement de l'administració** | **131.534,87 €** |

El pressupost per al coneixement de l'administració del present projecte ascendeix a la quantitat de:
**CENT TRENTA-UN MIL CINC-CENTS TRENTA-QUATRE EUROS AMB VUITANTA-SET CENTIMS**

Terrassa, 26 de novembre de 2014

Pere Puigdomènech, Arquitecte
Cap del Servei de Projectes i Obres
Ajuntament de Terrassa

Francesc Castro, Enginyer Tècnic
Servei de Projectes i Obres
Ajuntament de Terrassa

# 2. ESTUDI BÀSIC DE SEGURETAT I SALUT

## INDEX

INDEX ..... 1
1. OBJECTE DE L'ESTUDI DE SEGURETAT I SALUT ..... 3
1.1. Identificació de les obres ..... 3
1.2. Objecte ..... 3
2. PROMOTOR - PROPIETARI ..... 3
3. AUTOR/S DE L'ESTUDI DE SEGURETAT I SALUT ..... 4
4. DADES DEL PROJECTE ..... 4
4.1. Autor/s del projecte ..... 4
4.2. Tipologia de l'obra ..... 4
4.3. Situació ..... 4
4.4. Comunicacions ..... 4
4.5. Subministrament i Serveis ..... 4
4.6. Localització de serveis assistencials, salvament i seguretat i mitjans d'evacuació ..... 5
4.7. Pressupost d'execució material del projecte ..... 5
4.8. Termini d'execució ..... 5
4.9. Mà d'obra prevista ..... 5
4.10. Oficis que intervenen en el desenvolupament de l'obra ..... 5
4.11. Tipologia dels materials a utilitzar a l'obra ..... 5
4.12. Maquinària prevista per a executar l'obra ..... 6
5. ÀREES AUXILIARS ..... 6
5.1. Zones d'apilament. Magatzems ..... 6
6. TRACTAMENT DE RESIDUS ..... 7
7. TRACTAMENT DE MATERIALS I/O SUBSTÀNCIES PERILLOSES ..... 7
7.1. Manipulació ..... 7
8. CONDICIONS DE L'ENTORN ..... 8
8.1. Serveis afectats ..... 8
9. UNITATS CONSTRUCTIVES ..... 9
10. DETERMINACIÓ DEL PROCÉS CONSTRUCTIU ..... 9
10.1. Procediments d'execució ..... 9
10.2. Ordre d'execució dels treballs ..... 9
10.3. Determinació del temps efectiu de duració. Pla d'execució ..... 9
11. SISTEMES I/O ELEMENTS DE SEGURETAT I SALUT INHERENTS O INCORPORATS AL MATEIX PROCÉS CONSTRUCTIU ..... 10
12. MEDIAMBIENT LABORAL ..... 10
12.1. Il·luminació ..... 10
12.2. Ordre i neteja ..... 11
13. MANIPULACIÓ DE MATERIALS ..... 12
14. SISTEMES DE PROTECCIÓ COL·LECTIVA (SPC) ..... 14
15. CONDICIONS DELS EQUIPS DE PROTECCIÓ INDIVIDUAL (EPI) ..... 14
16. RECURSOS PREVENTIUS ..... 15
17. SENYALITZACIÓ I ABALISAMENT ..... 16
18. CONDICIONS D'ACCÉS I AFECTACIONS DE LA VIA PÚBLICA ..... 17
18.1. Normes de Policia ..... 18
18.2. Àmbit d'ocupació de la via pública ..... 18
18.3. Tancaments de l'obra que afecten l'àmbit públic ..... 19
18.4. Operacions que afecten l'àmbit públic ..... 20

18.5. Neteja i incidència sobre l'ambient que afecten l'àmbit públic ..... 22
18.6. Residus que afecten a l'àmbit públic ..... 22
19. RISCOS DE DANYS A TERCERS I MESURES DE PROTECCIÓ ..... 23
19.1. Riscos de danys a tercers ..... 23
19.2. Mesures de protecció a tercers ..... 23
20. ANNEX: FITXES D'ACTIVITATS-RISC-AVALUACIÓ-MESURES ..... 23
21. Treballs confinats ..... 32
22. Signatures ..... 33

# MEMÒRIA

## 1. OBJECTE DE L'ESTUDI DE SEGURETAT I SALUT

### 1.1. Identificació de les obres

Les obres consisteixen en la rehabilitació interior del col·lector de DN600mm de formigó, mitjançant la instal·lació d’un encamisat, amb **màniga continua autoportant**, per l’interior del mateix.

### 1.2. Objecte

El present ESS. té com a objectiu establir les bases tècniques, per fixar els paràmetres de la prevenció de riscos professionals durant la realització dels treballs d’execució de les obres del Projecte objecte d’aquest estudi, així com complir amb les obligacions que es desprenen de la Llei 31 / 1995 i del RD 1627 / 1997, amb la finalitat de facilitar el control i el seguiment dels compromisos adquirits al respecte per part del/s Contractista/es.

En el present Estudi de Seguretat i Salut s'ha dut a terme un estudi aprofundit dels riscos inherents a l'execució de l'obra i de les mesures preventives i cautelars consegüents per garantir la seguretat de les persones en l'execució de les obres en compliment del que determina la Llei 3/2007 del 4 de juliol de l’obra pública en el seu article 18.3.h).

D’aquesta manera, s’integra en el Projecte Executiu/Constructiu, les premisses bàsiques per a les quals el/s Contractista/es constructor/s pugui/n preveure i planificar, els recursos tècnics i humans necessaris per a l’acompliment de les obligacions preventives en aquest centre de treball, de conformitat al seu Pla d’Acció Preventiva propi d’empresa, la seva organització funcional i els mitjans a utilitzar, havent de quedar tot allò recollit al Pla de Seguretat i Salut, que haurà/n de presentar-se al Coordinador de Seguretat i Salut en fase d’Execució, amb antelació a l’inici de les obres, per a la seva aprovació i l’inici dels tràmits de Declaració d’Obertura davant l’Autoritat Laboral.

En cas de què sigui necessari implementar mesures de seguretat no previstes en el present Estudi, a petició expressa del coordinador de seguretat i salut en fase d'execució de l'obra, el contractista elaborarà el corresponent annex al Pla de Seguretat i Salut de l'obra que desenvoluparà i determinarà les mesures de seguretat a dur a terme amb la memòria, plec de condicions, amidaments, preus i pressupost que li siguin d'aplicació si n'és el cas.

## 2. PROMOTOR - PROPIETARI

| | | |
|---|---|---|
| Promotor | : | Ajuntament de Terrassa |
| NIF | : | P-0827900-B |
| Adreça | : | Raval Montserrat, 14 |
| Població | : | Terrassa |

# 3. AUTOR/S DE L'ESTUDI DE SEGURETAT I SALUT

| | | |
|---|---|---|
| Redactor ESS | : | Francesc Castro i Ramon Vidal |
| Titulació/ns | : | ETOP i arquitecte tècnic Municipals |
| Despatx professional | : | Servei de Projectes i Obres - Ajuntament de Terrassa |
| Població | : | Terrassa |

# 4. DADES DEL PROJECTE

## 4.1. Autor/s del projecte

| | | |
|---|---|---|
| Redactor ESS | : | Francesc Castro i Ramon Vidal |
| Titulació/ns | : | ETOP i arquitecte tècnic Municipals |
| Despatx professional | : | Servei de Projectes i Obres - Ajuntament de Terrassa |
| Població | : | Terrassa |

## 4.2. Tipologia de l'obra

Es tracta de treballs de reparació-rehabilitació de la xarxa de clavegueram en via pública.

## 4.3. Situació

| | | |
|---|---|---|
| Emplaçament | : | l’Avinguda del Vallès, des del carrer de Tàrrega fins al carrer de Matagalls de Terrassa |
| Carrer,plaça | : | Avinguda del Vallès |
| Número | : | 670 |
| Codi Postal | : | 08226 |
| Població | : | Terrassa |

## 4.4. Comunicacions

| | | |
|---|---|---|
| Carretera | : | C-58/C-16/ Ctra. de Castellar/N-150 |
| Ferrocarril | : | FGC / RENFE |

## 4.5. Subministrament i Serveis

| | | |
|---|---|---|
| Aigua | : | Mina d’aigües |
| Electricitat | : | Endesa |
| GAS | : | GAS NATURAL |
| Altres | : | Fibra Òptica Ono |

## 4.6. Localització de serveis assistencials, salvament i seguretat i mitjans d'evacuació

Emergències tel. 112
Bombers tel. 085
Policia Local tel. 937 805 555 via.publica@terrassa.cat
Mossos d'Esquadra tel. 088
Hospital de Terrassa tel. 061 Ctra. Torrebonica, s/n Terrassa
Mutua de Terrassa tel. 061 Dr. Robert Terrassa
Cap Rambla Rambla d’Ègara, 386 08221 Terrassa tel. 93 736 59 00

## 4.7. Pressupost del projecte

| | |
|---|---|
| Pressupost d’execució material (PEM) | 91.350,00 € |
| **Pressupost d’execució per contracte** (PEC, s/IVA) | **108.706,50 €** |
| Pressupost d’execució per contracte (IVA inclòs) | 131.534,87 € |

## 4.8. Termini d'execució

El termini estimat de duració dels treballs d’execució de l’obra és **1 de setmana.**

## 4.9. Mà d'obra prevista

L’estimació de mà d’obra en punta d’execució és de **8 persones.**

## 4.10. Oficis que intervenen en el desenvolupament de l'obra

OFICIAL 1A
OFICIAL 1A PALETA
OFICIAL 1A COL·LOCADOR
OFICIAL 1A D'OBRA PÚBLICA
AJUDANT COL·LOCADOR
MANOBRE
MANOBRE ESPECIALISTA
COORDINADOR D'ACTIVITATS PREVENTIVES
OFICIAL 1A PER A SEGURETAT I SALUT
MANOBRE PER A SEGURETAT I SALUT

## 4.11. Tipologia dels materials a utilitzar a l'obra

ACCESSORIS GENÈRICS PER A DESGUASSOS I BAIXANTS DE PLÀSTIC
CALÇS
CIMENTS
ELEMENTS DE MUNTATGE PER A DESGUASSOS I BAIXANTS DE PLÀSTIC
EQUIPS DE MESURA I DETECCIÓ
FORMIGONS ESTRUCTURALS EN MASSA
GRAVES
MAONS CERÀMICS

MATERIALS AUXILIARS PER A EVACUACIÓ D'AIGÜES RESIDUALS
MATERIALS AUXILIARS PER A PERICONS DE CANALITZACIONS
MATERIALS AUXILIARS PER A POUS DE REGISTRE
MATERIALS BÀSICS AUXILIARS PER A SEGURETAT I SALUT
MATERIALS PER A PROTECCIONS DE L'APARELL RESPIRATORI
MATERIALS PER A PROTECCIONS DE LES EXTREMITATS INFERIORS
MATERIALS PER A PROTECCIONS DE LES EXTREMITATS SUPERIORS
MATERIALS PER A PROTECCIONS DEL CAP
MATERIALS PER A PROTECCIONS DEL COS
MATERIALS PER A PROTECCIONS LINIALS CONTRA CAIGUDES DE PERSONES I OBJECTES
MORTERS AMB ADDITIUS
NETEJA DE CLAVEGUERONS, POUS I FOSSES SÈPTIQUES
NEUTRES
PEDRES NATURALS
ROBA DE TREBALL
SORRES
TOTXANA
TOTXANES
TUBS DE MATERIALS PLÀSTICS

## 4.12. Maquinària prevista per a executar l'obra

COMPRESSOR AMB UN MARTELL PNEUMÀTIC
DIPÒSIT D'AIRE COMPRIMIT DE 180 M3/H
RETROEXCAVADORA SOBRE PNEUMÀTICS DE 8 A 10 T
MOTOANIVELLADORA PETITA
CORRÓ VIBRATORI AUTOPROPULSAT, DE 12 A 14 T
DÚMPER D'1,5 T DE CÀRREGA ÚTIL, AMB MECANISME HIDRÀULIC
FORMIGONERA DE 165 L
MÀQUINA TALLAJUNTS AMB DISC DE DIAMANT PER A PAVIMENT
REGLE VIBRATORI

# 5. ÀREES AUXILIARS

## 5.1. Zones d'apilament. Magatzems

Els materials emmagatzemats a l’obra, hauran de ser els compresos entre els valors “mínims-màxims“, segons una adequada planificació, que impedeixi estacionaments de materials i/o equips inactius que puguin ésser causa d’accident.

Els Mitjans Auxiliars d’Utilitat Preventiva, necessaris per a complementar la manipulació manual o mecànica dels materials apilats, hauran estat previstos en la planificació dels treballs.

Les zones d’apilament provisional estaran abalisades, senyalitzades i il·luminades adequadament.

De forma general el personal d’obra (tant propi com subcontractat) haurà rebut la formació adequada respecte als principis de manipulació manual de materials. De forma més singularitzada, els treballadors responsables de la realització de maniobres amb mitjans

mecànics, tindran una formació qualificada de les seves comeses i responsabilitats durant les maniobres.

## 6. TRACTAMENT DE RESIDUS

El Contractista és responsable de gestionar els sobrants de l'obra de conformitat amb les directrius del D. 201/1994, de 26 de juliol, i del R.D. 105/2008, d'1 de febrer, regulador dels enderrocs i d'altres residus de construcció, a fi i efecte de minimitzar la producció de residus de construcció com a resultat de la previsió de determinats aspectes del procés, que cal considerar tant en la fase de projecte com en la d'execució material de l'obra i/o l'enderroc o desconstrucció.

Al projecte s'ha avaluat el volum i les característiques dels residus que previsiblement s'originaran i les instal·lacions de reciclatge més properes per tal que el Contractista triï el lloc on portarà els seus residus de construcció.

Els residus es lliuraran a un gestor autoritzat, finançant el contractista, els costos que això comporti.

Si a les excavacions i buidats de terres apareixen antics dipòsits o canonades, no detectades prèviament, que continguin o hagin pogut contenir productes tòxics i contaminants, es buidaran prèviament i s'aïllaran els productes corresponents de l'excavació per ser evacuats independentment de la resta i es lliuraran a un gestor autoritzat.

## 7. TRACTAMENT DE MATERIALS I/O SUBSTÀNCIES PERILLOSES

El Contractista es responsable d'assegurar-se per mediació de l'Àrea d'Higiene Industrial del seu Servei de Prevenció, la gestió del control dels possibles efectes contaminants dels residus o materials emprats a l'obra, que puguin generar potencialment malalties o patologies professionals als treballadors i/o tercers exposats al seu contacte i/o manipulació.

L'assessoria d'Higiene Industrial comprendrà la identificació, quantificació, valoració i propostes de correcció dels factors ambientals, físics, químics i biològics, dels materials i/o substàncies perilloses, per a fer-los compatibles amb les possibilitats d'adaptació de la majoria (gairebé totalitat) dels treballadors i/o tercers aliens exposats. Als efectes d'aquest projecte, els paràmetres de mesura s'establirà mitjançant la fixació dels valors límit TLV (Threshold Limits Values) que fan referència als nivells de contaminació d'agents físics o químics, per sota dels quals els treballadors poden estar exposats sense perill per a la seva salut. El TLV s'expressa amb un nivell de contaminació mitjana en el temps, per a 8 h/dia i 40 h/setmana.

### 7.1. Manipulació

En funció de l'agent contaminant, del seu TLV, dels nivells d'exposició i de les possibles vies d'entrada a l'organisme humà, el Contractista haurà de reflectir en el seu Pla de Seguretat i Salut les mesures correctores pertinents per a establir unes condicions de treball acceptables per als treballadors i el personal exposat, de forma singular a:

- Amiant.
- Plom. Crom, Mercuri, Níquel.
- Sílice.

- Vinil.
- Urea formol.
- Ciment.
- Soroll.
- Radiacions.
- Productes tixotròpics (bentonita)
- Pintures, dissolvents, hidrocarburs, coles, resines epoxi, greixos, olis.
- Gasos liquats del petroli.
- Baixos nivells d'oxigen respirable.
- Animals.
- Entorn de drogodependència habitual.

# 8. CONDICIONS DE L'ENTORN

**Ocupació del tancament de l'obra**

S'entén per àmbit d'ocupació el realment afectat, incloent tanques, elements de protecció, baranes, bastides, contenidors, casetes, etc.

Cal tenir en compte que, en aquest tipus d'obres, l'àmbit pot ser permanent al llarg de tota l'obra o que pot ser necessari distingir entre l'**àmbit de l'obra** (el de projecte) i l'**àmbit dels treballs** en les seves diferents fases, a fi de permetre la circulació de vehicles i vianants o l'accés a edificis i guals.

En el PLA DE SEGURETAT I SALUT EN EL TREBALL s'especificarà la delimitació de l'àmbit d'ocupació de l'obra i es diferenciarà clarament si aquest canvia en les diferents fases de l'obra. L'àmbit o els àmbits d'ocupació quedaran clarament dibuixats en plànols per fases i interrelacionats amb el procés constructiu.

**Situació de casetes i contenidors**

Es col·locaran, preferentment, a l'interior de l'àmbit delimitat pel tancament de l'obra.

Si per les especials característiques de l'obra no és possible la ubicació de les casetes a l'interior de l'àmbit delimitat pel tancament de l'obra, ni és possible el seu trasllat dins d'aquest àmbit, ja sigui durant tota l'obra o durant alguna de les seves fases, s'indicaran al PLA DE SEGURETAT I SALUT les àrees previstes per aquest fi.

Les casetes, els contenidors, els tallers provisionals i l'aparcament de vehicles d'obra, es situaran segons s'indica en l'apartat "Àmbit d'ocupació de la via pública".

## 8.1. Serveis afectats

Aquí cal definir si existeixen serveis afectats, segons el què es descrigui en el projecte d'execució

Els Plànols i d'altra documentació que el Projecte incorpora relatius a l'existència i la situació de serveis, cables, canonades, conduccions, arquetes, pous i en general, d'instal·lacions i estructures d'obra soterrades o aèries tenen un caràcter informatiu i no garanteixen l'exhaustivitat ni l'exactitud i per tant no seran objecte de reclamació per mancances i/o omissions. El Contractista ve obligat a la seva pròpia investigació per a la qual cosa

sol·licitarà dels titulars d'obres i serveis, plànols de situació i localitzarà i descobrirà les conduccions i obres enterrades, per mitjà del detector de conduccions o per cales. Les adopcions de mesures de seguretat o la disminució dels rendiments es consideraran inclosos en els preus i, per tant, no seran objecte d'abonament independent.

## 9. UNITATS CONSTRUCTIVES

ENDERROCS
- ENDERROC DE PAVIMENTS I REVESTIMENTS - ARRENCADA D'ELEMENTS - DESMUNTATGE D'INSTAL.LACIONS

MOVIMENTS DE TERRES
- EXCAVACIÓ DE RASES I POUS

PAVIMENTS
- PAVIMENTS AMORFS ( FORMIGÓ, SUB-BASES, TERRA, SAULO )
- ENRAJOLATS I APLACATS DE PECES AMB PULIT ( PEDRA, CERAMICA, MORTER CIMENT, ESCOPIDORS, ETC.)

INSTAL.LACIONS D'EVACUACIÓ
- ELEMENTS COL·LOCATS SUPERFICIALMENT ( CAIXES SIFÒNIQUES, DESGUASSOS BUNERES, ETC.)
- ELEMENTS SOTERRATS ( CLAVEGUERONS, POUS, DRENATGES )

## 10. DETERMINACIÓ DEL PROCÉS CONSTRUCTIU

El Contractista amb antelació suficient a l'inici de les activitats constructives n'haurà de perfilar l'anàlisi de cada una d'acord amb els "Principios de la Acción Preventiva" (Art. 15 L. 31/1995 de 8 de novembre) i els "Principios Aplicables durante la Ejecución de las Obras" (Art. 10 RD. 1627/1997 de 24 d'octubre).

### 10.1. Procediments d'execució

Els aspectes a examinar per a configurar cadascun dels procediments d'execució detallats en la memòria valorada, hauran de ser desenvolupats pel Contractista i descrits en el Pla de Seguretat i Salut de l'obra.

### 10.2. Ordre d'execució dels treballs

Complementant els plantejaments previs realitzats en el mateix sentit per l'autor del projecte, a partir dels suposats teòrics en fase de projecte, el Contractista haurà d'ajustar, durant l'execució de l'obra, l'organització i planificació dels treballs a les seves especials característiques de gestió empresarial, de forma que resti garantida l'execució de les obres amb criteris de qualitat i de seguretat per a cadascuna de les activitats constructives a realitzar, en funció del lloc, la successió, la persona o els mitjans a emprar.

### 10.3. Determinació del temps efectiu de duració. Pla d'execució

Per a la programació del temps material, necessari per al desenvolupament dels distints talls de l'obra, s'han tingut en compte els següents aspectes:

LLISTA D'ACTIVITATS : Relació d'unitats d'obra.

| | | |
|---|---|---|
| RELACIONS DE DEPENDÈNCIA | : | Prelació temporal de realització material d'unes unitats respecte a altres. |
| DURADA DE LES ACTIVITATS | : | Mitjançant la fixació de terminis temporals per a l'execució de cadascuna de les unitats d'obra. |

De les dades així obtingudes, s'ha establert, en fase de projecte, un programa general orientatiu, en el qual s'ha tingut en compte, en principi, tan sols les grans unitats (activitats significatives), i un cop encaixat el termini de durada, s'ha realitzat la programació previsible, reflectida en un cronograma de desenvolupament.

El Contractista en el seu Pla de Seguretat i Salut haurà de reflectir, les variacions introduïdes respecte, al procés constructiu inicialment previst en el Projecte Executiu/Constructiu i en el present Estudi de Seguretat i Salut.

## 11. SISTEMES I/O ELEMENTS DE SEGURETAT I SALUT INHERENTS O INCORPORATS AL MATEIX PROCÉS CONSTRUCTIU

Tot projecte constructiu o disseny d'equip, mitjà auxiliar, màquina o ferramenta a utilitzar a l'obra, objecte del present Estudi de Seguretat i Salut, s'integrarà en el procés constructiu, sempre d'acord amb els „Principios de la Acción Preventiva" (Art. 15 L. 31/1995 de 8 de novembre), els „Principios Aplicables durante la Ejecución de las Obras" (Art. 10 RD. 1627/1997 de 24 d'octubre) „Reglas generales de seguridad para máquinas" (Art.18 RD. 1495/1986 de 26 de maig de 1986), i Normes Bàsiques de l'Edificació, entre altres reglaments connexos, i atenent les Normes Tecnològiques de l'Edificació, Instruccions Tècniques Complementàries i Normes UNE o Normes Europees, d'aplicació obligatòria i/o aconsellada.

## 12. MEDIAMBIENT LABORAL

### 12.1. Il·luminació

Encara que la generalitat dels treballs de construcció es realitzen amb llum natural, hauran de tenir-se presents en el Pla de Seguretat i Salut algunes consideracions respecte a la utilització d'il·luminació artificial, necessària en talls, tallers, treballs nocturns o sota rasant.

Es procurarà que la intensitat lluminosa en cada zona de treball sigui uniforme, evitant els reflexos i enlluernaments al treballador així com les variacions brusques d'intensitat.

En els locals amb risc d'explosió pel gènere de les seves activitats, substàncies emmagatzemades o ambients perillosos, la il·luminació elèctrica serà antideflagrant.

En els llocs de treball en els que una fallida de l'enllumenat normal suposi un risc per als treballadors, es disposarà d'un enllumenat d'emergència d'evacuació i de seguretat.

Les intensitats mínimes d'il·luminació artificial, segons els distints treballs relacionats amb la construcció, seran els següents:

| | | |
|---|---|---|
| 25-50 lux | : | En patis de llums, galeries i altres llocs de pas en funció de l'ús ocasional - habitual. |
| 100 lux | : | Operacions en les quals la distinció de detalls no sigui essencial, tals com la manipulació de mercaderies a granel, l'apilament de materials o l'amassat i lligat de conglomerats hidràulics. Baixes exigències visuals. |
| 100 lux | : | Quan sigui necessària una petita distinció de detalls, com en sales de màquines i calderes, ascensors, magatzems i dipòsits, vestuaris i banys petits del personal. Baixes exigències visuals. |
| 200 lux | : | Si és essencial una distinció moderada de detalls com en els muntatges mitjans, en treballs senzills en bancs de taller, treballs en màquines, fratasat de paviments i tancament mecànic. Moderades exigències visuals. |
| 300 lux | : | Sempre que sigui essencial la distinció mitjana de detalls, com treballs mitjans en bancs de taller o en màquines i treballs d'oficina en general. |
| 500 lux | : | Operacions en les que sigui necessària una distinció mitja de detalls, tals com treballs d'ordre mitjà en bancs de taller o en màquines i treballs d'oficina en general. Altes exigències visuals. |
| 1000 lux | : | En treballs on sigui indispensable una fina distinció de detalls sota condicions de constant contrast, durant llargs períodes de temps, tals com muntatges delicats, treballs fins en banc de taller o màquina, màquines d'oficina i dibuix artístic lineal. Exigències visuals molt altes. |

Els serveis de prevenció seran els encarregats d'estimar la magnitud o nivells del risc, les situacions en les que aquest es produeix, així com controlar periòdicament les condicions, l'organització dels mètodes de treball i la salut dels treballadors amb la finalitat de prendre les decisions per a eliminar, controlar o reduir el risc mitjançant mesures de prevenció a l'origen, organitzatives, de prevenció col·lectiva, de protecció individual, formatives i informatives.

## 12.2. Ordre i neteja

El Pla de Seguretat i Salut del contractista haurà d'indicar com pensa fer front a les actuacions bàsiques d'ordre i neteja en la materialització d'aquest projecte, especialment pel que fa a:

1er.- Retirada dels objectes i coses innecessàries.
2on.- Emplaçament de les coses necessàries en el seu respectiu lloc d'apilament.
3er.- Normalització interna d'obra dels tipus de recipients i plataformes de transport de materials a granel. Pla de manutenció intern d'obra.
4art.- Ubicació dels baixants de runes i recipients per a apilament de residus i la seva utilització. Pla d'evacuació de residus.
5è.- Neteja de claus i restes de material d'encofrat.
6è.- Desallotjament de les zones de pas, de cables, mànegues, fleixos i restes de matèria. Il·luminació suficient.
7è.- Retirada d'equips i ferramentes, descansant simplement sobre superfícies de suport provisionals.
8è.- Drenatge de vessaments en forma de tolls de carburants o greixos.
9è.- Senyalització dels riscos puntuals per falta d'ordre i neteja.

10è.- Manteniment diari de les condicions d'ordre i neteja. Brigada de neteja.
11è.- Informació i formació exigible als gremis o als diferents participants en els treballs directes i indirectes de cada partida inclosa en el projecte en el que és relatiu al manteniment de l'ordre i neteja inherents a l'operació realitzada.

En els punts de radiacions el consultor hauria d'identificar els possibles treballs on es poden donar aquest tipus de radiacions i indicar les mesures protectores a prendre.

## 13. MANIPULACIÓ DE MATERIALS

Tota manutenció de material comporta un risc, per tant, des del punt de vista preventiu, s'ha de tendir a evitar tota manipulació que no sigui estrictament necessària, en virtut del conegut axioma de seguretat que diu que "el treball més segur és aquell que no es realitza".

Per a manipular materials és preceptiu prendre les següents precaucions elementals:

- Començar per la càrrega o material que apareix més superficialment, és dir el primer i més accessible.
- Lliurar el material, no tirar-lo.
- Col·locar el material ordenat i en cas d'apilat estratificat, que aquest es realitzi en piles estables, lluny de passadissos o llocs on pugui rebre cops o desgastar-se.
- Utilitzar guants de treball i calçat de seguretat amb puntera metàl·lica i embuatada en empenya i turmells.
- En el manejament de càrregues llargues entre dues o més persones, la càrrega pot mantenir-se en la mà, amb el braç estirat al llarg del cos, o bé sobre l'espatlla.
- S'utilitzaran les ferramentes i mitjans auxiliars adequats per al transport de cada tipus de material.
- En les operacions de càrrega i descàrrega, es prohibirà col·locar-se entre la part posterior del camió i una plataforma, pal, pilar o estructura vertical fixa.
- Si durant la descàrrega s'utilitzen ferramentes, com braços de palanca, ungles, potes de cabra o similar, disposar la maniobra de tal manera que es garanteixi el que no es vingui la càrrega damunt i que no rellisqui.

En el relatiu a la manipulació de materials el contractista en l'elaboració del Pla de Seguretat i Salut haurà de tenir en comte les següents premisses:

Intentar evitar la manipulació manual de càrregues mitjançant:

- Automatització i mecanització dels processos.
- Mesures organitzatives que eliminin o minimitzin el transport.

Adoptar Mesures preventives quan no es pugui evitar la manipulació com:

- Utilització d'ajudes mecàniques.
- Reducció o redisseny de la càrrega.
- Actuació sobre l'organització del treball.
- Millora de l'entorn de treball.

Dotar als treballadors de la formació i informació en temes que incloguin:

- Ús correcte de les ajudes mecàniques.
- Ús correcte dels equips de protecció individual.
- Tècniques segures per a la manipulació de càrregues.
- Informació sobre el pes i centre de gravetat.

***Els principis bàsics de la manutenció de materials***

1er.- El temps dedicat a la manipulació de materials és directament proporcional a l'exposició al risc d'accident derivat de dita activitat.
2on.- Procurar que els diferents materials, així com la plataforma de suport i de treball de l'operari, estiguin a la mateixa alçada en què s'ha de treballar amb ells.
3er.- Evitar el dipositar els materials directament sobre el terra, fer-ho sempre sobre catúfols o contenidors que permetin el seu trasllat a dojo.
4art.- Escurçar tant com sigui possible les distàncies a recórrer pel material manipulat, evitant estacionaments intermedis entre el lloc de partida del material manipulat evitant estacionaments intermedis entre el lloc de partida del material i l'emplaçament definitiu de la seva posada en obra.
5è- Traginar sempre els materials a dojo, mitjançant palonniers, catúfols, contenidors o palets, en lloc de portar-los d'un en un.
6è.- No tractar de reduir el nombre d'ajudants que recullin i traginin els materials, si això comporta ocupar els oficials o caps d'equip en operacions de manutenció, coincidint en franges de temps perfectament aprofitables per l'avanç de la producció.
7è.- Mantenir esclarits, senyalitzats i enllumenats, els llocs de pas dels materials a manipular.

***Manejament de càrregues sense mitjans mecànics***

Per a l'hissat manual de càrregues la totalitat del personal d'obra haurà rebut la formació bàsica necessària, comprometent-se a seguir els següents passos:

1er.- Apropar-se el més possible a la càrrega.
2on.- Assentar els peus fermament.
3er.- Ajupir-se doblegant els genolls.
4art.- Mantenir l'esquena dreta.
5è.- Subjectar l'objecte fermament.
6è.- L'esforç d'aixecar l'han de realitzar els músculs de les cames.
7è.- Durant el transport, la càrrega haurà de romandre el més a prop possible del cos.
8è.- Per al manejament de peces llargues per una sola persona s'actuarà segons els següents criteris preventius:
   a) Durà la càrrega inclinada per un dels seus extrems, fins l'altura de l'espatlla.
   b) Avançarà desplaçant les mans al llarg de l'objecte, fins arribar al centre de gravetat de la càrrega.
   c) Es col·locarà la càrrega en equilibri sobre l'espatlla.
   d) Durant el transport, mantindrà la càrrega en posició inclinada, amb l'extrem davanter aixecat.
9è.- És obligatòria la inspecció visual de l'objecte pesat a aixecar, per a eliminar arestes afilades.
10è.- Està prohibit aixecar més de 50 kg de forma individual. El valor límit de 30 Kg per homes, pot superar-se puntualment a 50 Kg quan es tracti de descarregar un material per a col·locar-lo sobre un mitjà mecànic de manutenció. En el cas de tractar-se de dones, es redueixen aquests valors a 15 i 25 Kg respectivament.
11è.- És obligatori la utilització d'un codi de senyals quan s'ha d'aixecar un objecte entre

uns quants, per a suportar l'esforç al mateix temps. Pot ser qualsevol sistema a condició que sigui conegut o convingut per l'equip.

## 14. SISTEMES DE PROTECCIÓ COL·LECTIVA (SPC)

Als efectes del present Estudi de Seguretat i Salut, tindran la consideració de Sistemes de Protecció Col·lectiva, el conjunt d'elements associats, incorporats al sistema constructiu, de forma provisional i adaptada a l'absència de protecció integrada de major eficàcia (MAUP), destinats a apantallar o condonar la possibilitat de coincidència temporal de qualsevol tipus d'energia fora de control, present en l'ambient laboral, amb els treballadors, personal aliè a l'obra i/o materials, màquines, equips o ferramentes pròximes a la seva àrea d'influència, anul·lant o reduint les conseqüències d'accident. La seva operativitat garanteix la integritat de les persones o objectes protegits, sense necessitat d'una participació per a assegurar la seva eficàcia. Aquest últim aspecte és el que estableix la seva diferència amb un Equip de Protecció Individual (EPI).

En absència d'homologació o certificació d'eficàcia preventiva del conjunt d'aquests Sistemes instal·lats, el contractista fixarà en el seu Pla de Seguretat i Salut, referència i relació dels Protocols d'Assaig, Certificats o Homologacions adoptades i/o requerits als instal·ladors, fabricants i/o proveïdors, per al conjunt dels esmentats Sistemes de Protecció Col·lectiva.

Els SPC més rellevants previstos per a l'execució del present projecte són els indicats en l'annex d'aquesta memòria que contindrà les fitxes amb RISC-AVALUACIÓ-MESURES

## 15. CONDICIONS DELS EQUIPS DE PROTECCIÓ INDIVIDUAL (EPI)

Als efectes del present Estudi de Seguretat i Salut, tindran la consideració d'Equips de Protecció Individual, aquelles peces de treball que actuen a mode de coberta o pantalla portàtil, individualitzada per a cada usuari, destinats a reduir les conseqüències derivades del contacte de la zona del cos protegida, amb una energia fora de control, d'intensitat inferior a la previsible resistència física de l'EPI.

La seva utilització haurà de quedar restringida a l'absència de garanties preventives adequades, per inexistència de MAUP, o en el seu defecte SPC d'eficàcia equivalent.

Tots els equips de protecció individual estaran degudament certificats, segons normes harmonitzades CE. Sempre de conformitat als R.D. 1407/92, R.D.159/95 i R.D. 773/97.

El Contractista Principal portarà un control documental del seu lliurament individualitzat al personal (propi o subcontractat), amb el corresponent avís de recepció signat pel beneficiari.

En els casos en què no existeixin normes d'homologació oficial, els equips de protecció individual seran normalitzats pel constructor, per al seu ús en aquesta obra, triats d'entre els que existeixin en el mercat i que reuneixin una qualitat adequada a les respectives prestacions. Per aquesta normalització interna s'haurà de comptar amb el vist-i-plau del tècnic que supervisa el compliment del Pla de Seguretat i Salut per part de la Direcció d'Obra o Direcció Facultativa/Direcció d'Execució.

Al magatzem d'obra hi haurà permanentment una reserva d'aquests equips de protecció, de manera que pugui garantir el subministrament a tot el personal sense que se'n produeixi, raonablement, la seva carència.

En aquesta previsió cal tenir en compte la rotació del personal, la vida útil dels equips i la data de caducitat, la necessitat de facilitar-los a les visites d’obra, etc.

Els EPI més rellevants, previstos per a l’execució material del present projecte són els indicats en l’annex d’aquesta memòria que contindrà les fitxes amb RISC-AVALUACIÓ-MESURES

## 16. RECURSOS PREVENTIUS

La legislació que s’ha de complir respecte a la presència de recursos preventius a les obres de construcció està contemplada a la llei 54/2003. D’acord amb aquesta llei, la presència dels recursos preventius a les obres de construcció serà preceptiva en els següents casos:

*e) Quan els riscos es puguin veure agreujats o modificats en el desenvolupament del procés o l’activitat, per la concurrència d’operacions diverses que es desenvolupen successivament o simultàniament i que facin precís el control de la correcta aplicació dels mètodes de treball. La presència de recursos preventius de cada contractista serà necessari quan, durant l’obra, es desenvolupin treballs amb riscos especials, com es defineixen en el real decret 1627/97.*
*f) Quan es realitzin activitats o processos que reglamentàriament es considerin perillosos o amb riscos especials.*
*g) Quan la necessitat d’aquesta presència sigui requerida per la Inspecció de Treball i Seguretat Social, si les circumstàncies del cas ho exigissin degut a les condicions de treball detectades.*

Quan a les obres de construcció coexisteixen contractistes i subcontractistes que, de forma successiva o simultània, puguin constituir un risc especial per interferència d’activitats, la presència dels "*Recursos preventius*" és, en aquests casos, necessària.

Els recursos preventius són necessaris quan es desenvolupin treballs amb riscos especials, definits a l’annex II del RD 1627/97:

1. *Treballs amb riscos especialment greus d’enterrament, enfonsament o caiguda d’altura, per les particulars característiques de l’activitat desenvolupada, els procediments aplicats, o l’entorn del lloc de treball.*
2. *Treballs en els quals l’exposició a agents químics o biològics suposi un risc d’especial gravetat, o pels que la vigilància específica de la salut dels treballadors sigui legalment exigible.*
3. *Treballs amb exposició a radiacions ionitzants pels que la normativa específica obliga a la delimitació de zones controlades o vigilades.*
4. *Treballs a la proximitat de línies elèctriques d’alta tensió.*
5. *Treballs que exposin a risc d’ofegament per immersió.*
6. *Obres d’excavació de túnels, pous i altres treballs que suposin moviments de terra subterranis.*
7. *Treballs realitzats en immersió amb equip subaquàtic.*
8. *Treballs realitzats en caixons d’aire comprimit.*
9. *Treballs que impliquin l’ús d’explosius.*
10. *Treballs que requereixin muntar o desmuntar elements prefabricats pesats.*

A continuació es detallen, de forma orientativa, les activitats de l'obra del present estudi de seguretat i salut, en base a l'avaluació de riscos d'aquest, que requereixen la presència de recurs preventiu:

**ENDERROCS**

ENDERROC DE PAVIMENTS I REVESTIMENTS - ARRENCADA D'ELEMENTS - DESMUNTATGE D'INSTAL.LACIONS

**MOVIMENTS DE TERRES**

EXCAVACIÓ DE RASES I POUS

**INSTAL.LACIONS D'EVACUACIÓ**

ELEMENTS SOTERRATS ( CLAVEGUERONS, POUS, DRENATGES )

## 17. SENYALITZACIÓ I ABALISAMENT

Quant a la senyalització de l'obra, és necessari distingir entre la que es refereix a la que demanda de l'atenció per part dels treballadors i aquella que correspon al tràfic exterior afectat per l'obra. En el primer cas són d'aplicació les prescripcions establertes per el Reial Decret 485/1997, de 14 d'abril. La senyalització i el abalisament de tràfic vénen regulats, entre altra normativa, per la Norma 8.3-I.C. de la Direcció General de Carreteres i no és objecte de l'Estudi de Seguretat i Salut. Aquesta distinció no exclou la possible complementació de la senyalització de tràfic durant l'obra quan aquesta mateixa es faci exigible per a la seguretat dels treballadors que treballin a la immediació d'aquest tràfic.

S'ha de tenir en compte que la senyalització per si mateixa no elimina els riscos, malgrat això la seva observació quan és l'apropiada i està ben col·locada, fa que l'individu adopti conductes segures. No és suficient amb col·locar un plafó a les entrades de les obres, si després en la pròpia obra no se senyalitza l'obligatorietat d'utilitzar cinturó de seguretat al col·locar les mires per a realitzar el tancament de façana. La senyalització abundant no garanteix una bona senyalització, ja que el treballador acaba fent cas omís de qualsevol tipus de senyal.

El R.D.485/97 estableix que la senyalització de seguretat i salut en el treball haurà d'utilitzar-se sempre que l'anàlisi dels riscos existents, les situacions d'emergència previsibles i les mesures preventives adoptades, posin de manifest la necessitat de:

- Cridar l'atenció dels treballadors sobre l'existència de determinats riscos, prohibicions o obligacions.
- Alertar als treballadors quan es produeixi una determinada situació d'emergència que requereixi mesures urgents de protecció o evacuació.
- Facilitar als treballadors la localització i identificació de determinats mitjans o instal·lacions de protecció, evacuació, emergència o primers auxilis.
- Orientar o guiar als treballadors que realitzin determinades maniobres perilloses.

La senyalització no haurà de considerar-se una mesura substitutiva de les mesures tècniques i organitzatives de protecció col·lectiva i haurà d'utilitzar-se quan, mitjançant aquestes últimes, no hagi estat possible eliminar els riscos o reduir-los suficientment.

Tampoc haurà de considerar-se una mesura substitutiva de la formació i informació dels

treballadors en matèria de seguretat i salut en el treball.

Així mateix, segons s’estableix en el R.D. 1627/97, s’haurà de complir que:

11. Les vies i sortides específiques d’emergència hauran de senyalitzar-se conforme al R.D. 485/97, tenint en compte que aquesta senyalització haurà de fixar-se en els llocs adequats i tenir la resistència suficient.
12. Els dispositius no automàtics de lluita contra incendis hauran d’estar senyalitzats conforme al R.D. 485/97, tenint en compte que aquesta senyalització haurà de fixar-se en els llocs adequats i tenir la resistència suficient.
13. El color utilitzat per a la il·luminació artificial no podrà alterar o influir en la percepció de les senyals o panells de senyalització.
14. Les portes transparents hauran de tenir una senyalització a l’altura de la vista.
15. Quan existeixin línies d’estesa elèctrica àrees, en el cas que vehicles l’obra haguessin de circular sota l’estesa elèctrica s’utilitzarà una senyalització d’advertència.

La implantació de la senyalització i balisament s’ha de definir en els plànols de l’Estudi de Seguretat i Salut i s’ha de tenir en compte en les fitxes d’activitats, al menys respecte els riscos que no s’hagin pogut eliminar.

## 18. CONDICIONS D'ACCÉS I AFECTACIONS DE LA VIA PÚBLICA

Els treballs no tindran una gran incidència en l’espai públic perquè en cap moment es tallarà la totalitat dels accessos als vianants. Es mantindran perfectament delimitats i sempre es permetrà un accés adaptat a les circulacions que es generen entre el passatge i l’edifici consistorial.

En el PLA DE SEGURETAT I SALUT el Contractista definirà les desviacions i passos provisionals per a vehicles i vianants, els circuits i trams de senyalització, la senyalització, les mesures de protecció i detecció, els paviments provisionals, les modificacions que comporti la implantació de l’obra i la seva execució, diferenciant, si és cas, les diferents fases d’execució. A aquests efectes, es tindrà en compte el que determina la Normativa per a la informació i senyalització d’obres al municipi i la Instrucció Municipal sobre la instal·lació d’elements urbans a l’espai públic de la ciutat que correspongui.

Quan correspongui, d’acord amb les previsions d’execució de les obres, es diferenciarà amb claredat i per cadascuna de les distintes fases de l’obra, els àmbits de treball i els àmbits destinats a la circulació de vehicles i vianants, d’accés a edificis i guals, etc.., i es definiran les mesures de senyalització i protecció que corresponguin a cadascuna de les fases.

És obligatori comunicar l’inici, l’extensió, la naturalesa dels treballs i les modificacions de la circulació de vehicles provocades per les obres, a la Guàrdia Municipal i als Bombers o a l’Autoritat que correspongui.

Quan calgui prohibir l’estacionament en zones on habitualment és permès, es col·locarà el cartell de “SENYALITZACIÓ EXCEPCIONAL” (1050 X 600 mm), amb 10 dies d’antelació a l’inici dels treballs, tot comunicant-ho a la Guàrdia Municipal o l’Autoritat que correspongui.

En la desviació o estrenyiment de passos per a vianants es col·locarà la senyalització corresponent.

No es podrà començar l’execució de les obres sense haver procedit a la implantació dels elements de senyalització i protecció que corresponguin, definits al PLA DE SEGURETAT

aprovat.

El contractista de l’obra serà responsable del manteniment de la senyalització i elements de protecció implantats.

Els accessos de vianants i vehicles, estaran clarament definits, senyalitzats i separats

## 18.1. Normes de Policia

- **Control d’accessos**

Una vegada establerta la delimitació del perímetre de l’obra, conformats els tancaments i accessos per els vianants i de vehicles, el contractista amb la col·laboració del seu servei de prevenció definirà, dins del Pla de Seguretat i Salut, el procés per al control d’entrada i sortida de vehicles en general (inclosa la maquinària com grues mòbils, retroexcavadores) i de personal de manera que garanteixi l’accés únicament a persones autoritzades.

Quan la delimitació de l’obra no es pugui portar a terme, per les pròpies circumstàncies de l’obra, el contractista, al menys haurà de garantir, l’accés controlat a les instal·lacions d’ús comú de l’obra, i haurà d’assegurar que les entrades a l’obra estiguin senyalitzades, i que quedin tancades les zones que puguin presentar riscos

- **Coordinació d’interferències i seguretat a peu d’obra**

El contractista, quan sigui necessari, donat el volum d’obra, el valor dels materials emmagatzemats i altres circumstàncies que així ho aconsellin, definirà un procés per garantir l’accés controlat a les instal·lacions que suposin risc personal i/o comú per a l’obra i l’intrusisme a l’interior de l’obra en tallers, magatzems, vestuaris i d’altres instal·lacions d’ús comú o particular.

## 18.2. Àmbit d'ocupació de la via pública

- **Ocupació del tancament de l’obra**

S’entén per àmbit d’ocupació el realment ocupat, incloent tanques, elements de protecció, baranes, bastides, contenidors, casetes, etc.

En el PLA DE SEGURETAT I SALUT EN EL TREBALL s’especificarà la delimitació de l’àmbit d’ocupació de l’obra i es diferenciarà clarament si aquest canvia en les diferents fases de l’obra. L’àmbit o els àmbits d’ocupació quedaran clarament dibuixats en plànols per fases i interrelacionats amb el procés constructiu.

L’amplada màxima a ocupar serà proporcional a l’amplada de la vorera. L’espai lliure per a pas de vianants no serà inferior a un terç (1/3) de l’amplada de la vorera existent.

En cap cas es podrà ocupar una amplada superior a tres (3) metres mesurats des de la línia de façana, ni més de dos terços (2/3) de l’amplada de la vorera, si no queda al menys una franja d’amplada mínima d’un metre i quaranta centímetres (1,40 m) per a pas de vianants.

Quan, per l’amplada de la vorera, no sigui possible deixar un pas per a vianants d’un metre i quaranta centímetres (1,40 m) es permetrà, durant l’execució dels treballs a planta baixa, la col·locació de tanques amb un sortint màxim de seixanta centímetres (60 cm) deixant un pas

mínim per a vianants d'un metre (1 m). Per a l'enderrocament de les plantes superiors a la planta baixa, es col·locarà una tanca a la línia de façana i es farà una protecció volada per la retenció d'objectes despresos de les cotes superiors. Si la vorera és inferior a un metre seixanta centímetres (1,60 cm) durant els treballs a la planta baixa, el pas per a vianants d'un metre (1 m) d'amplada podrà ocupar part de la calçada en la mesura que calgui. En aquest cas, s'haurà de delimitar i protegir amb tanques l'àmbit del pas de vianants.

- **Situació de casetes i contenidors.**

S'indicaran en el PLA DE SEGURETAT I SALUT les àrees previstes per aquest fi.

– Les casetes, contenidors, tallers provisionals i aparcament de vehicles d'obra, se situaran en una zona propera a l'obra que permeti aplicar els següents criteris:
  – Preferentment, a la vorera, deixant un pas mínim d'un metre i quaranta centímetres (1,40 m) per a pas de vianants per la vorera.
  – A la vorera, deixant un pas mínim d'un metre i quaranta centímetres (1,40 m) per a pas de vianants per la zona d'aparcament de la calçada sense envair cap carril de circulació.
  – Si no hi ha prou espai a la vorera, es col·locaran a la zona d'aparcament de la calçada procurant no envair cap carril de circulació i deixant sempre com a mínim un metre (1m) per a pas de vianants a la vorera.

- Es protegirà el pas de vianants i es col·locarà la senyalització corresponent.

- **Situació de grues-torre i muntacàrregues**

Només podran estar emplaçats a l'àmbit de l'obra.

- **Canvis de la Zona Ocupada**

Qualsevol canvi en la zona ocupada que afecti l'àmbit de domini públic es considerarà una modificació del PLA DE SEGURETAT I SALUT EN EL TREBALL i s'haurà de documentar i tramitar d'acord amb el R.D. 1627/97.

## 18.3. Tancaments de l'obra que afecten l'àmbit públic

- **Tanques**

| | |
|---|---|
| Situació | Delimitaran el perímetre de l'àmbit de l'obra o, en ordenació entre mitgeres, tancaran el front de l'obra o solar i els laterals de la part de vorera ocupada. |
| Tipus de tanques | Es formaran amb xapa metàl·lica opaca o a base de plafons prefabricats o d'obra de fàbrica arrebossada i pintada.<br><br>Les empreses promotores podran presentar a l'Ajuntament per a la seva homologació, si s'escau, el seu propi model de tanca per tal d'emprar-lo en totes les obres que facin.<br><br>Les tanques metàl·liques de 200 x 100 cm només |

s'admeten per a proteccions provisionals en operacions de càrrega, desviacions momentànies de trànsit o similars.

En cap cas s'admet com a tanca el simple abalisat amb cinta de PVC, malla electrosoldada de ferrallista, xarxa tipus tenis de polipropilè (habitualment de color taronja), o elements tradicionals de delimitacions provisionals de zones de risc.

Complements — Totes les tanques tindran balisament lluminós i elements reflectants en tot el seu perímetre.

Manteniment — El Contractista vetllarà pel correcte estat de la tanca, eliminant grafittis, publicitat il·legal i qualsevol altre element que deteriori el seu estat original.

- **Accés a l'obra**

Portes — Les tanques estaran dotades de portes d'accés independent per a vehicles i per al personal de l'obra.

No s'admet com a solució permanent d'accés la retirada parcial del tancament.

## 18.4. Operacions que afecten l'àmbit públic

- **Entrades i sortides de vehicles i maquinària.**

Vigilància — Personal responsable de l'obra s'encarregarà de dirigir les operacions d'entrada i sortida, avisant els vianants a fi d'evitar accidents.

Aparcament — Fora de l'àmbit del tancament de l'obra no podran estacionar-se vehicles ni maquinària de l'obra, excepte a la reserva de càrrega i descàrrega de l'obra quan existeixi zona d'aparcament a la calçada.

Camions en espera — Si no hi ha espai suficient dins de l'àmbit del tancament de l'obra per acollir els camions en espera, caldrà preveure i habilitar un espai adequat a aquest fi fora de l'obra.

El PLA DE SEGURETAT preveurà aquesta necessitat, d'acord amb la programació dels treballs i els mitjans de càrrega, descàrrega i transport interior de l'obra.

- **Càrrega i descàrrega**

Les operacions de càrrega i descàrrega s'executaran dintre l'àmbit del tancament de l'obra. Quan això no sigui possible, s'estacionarà el vehicle en el punt més proper a la tanca de

l’obra, es desviaran els vianants fora de l’àmbit d’actuació, s’ampliarà el perímetre tancat de l’obra i es prendran les següents mesures:

- S’habilitarà un pas per als vianants. Es deixarà un pas mínim d’un metre i quaranta centímetres (1,40 m) d’ample per a la vorera o per a la zona d’aparcament de la calçada, sense envair cap carril de circulació. Si no és suficient i/o si cal envair el carril de circulació que correspongui i contactar prèviament amb la Guàrdia Urbana.
- Es protegirà el pas de vianants amb tanques metàl·liques de 200 x 100 cm, delimitant el camí pels dos costats i es col·locarà la senyalització que correspongui.
- La separació entre les tanques metàl·liques i l’àmbit d’operacions o el vehicle, formarà una franja de protecció l’amplada de la qual dependrà del tipus de productes a carregar o descarregar i que establirà el Cap d’Obra prèvia consulta al Coordinador de Seguretat de l’obra.
- Acabades les operacions de càrrega i descàrrega, es retiraran les tanques metàl·liques es netejarà el paviment.
- Es controlarà la descàrrega dels camions formigonera a fi d’evitar abocaments sobre la calçada.

- **Descàrrega, apilament i evacuació de terres i runa**

| | |
|---|---|
| Descàrrega | La descàrrega de runa des dels diferents nivells de l’obra, aprofitant la força de la gravetat, serà per canonades (cotes superiors) o mecànicament (cotes sota rasant), fins els contenidors o tremuges, que hauran de ser cobertes amb lones o plàstics opacs a fi d’evitar pols. Les canonades o cintes d’elevació i transport de material es col·locaran sempre per l’interior del recinte de l’obra. |
| Apilament. | No es poden acumular terres, runa i deixalles en l’àmbit de domini públic, excepte si és per a un termini curt i si s’ha obtingut un permís especial de l’Ajuntament, i sempre s’ha de dipositar en tremuges o en contenidors homologats.<br><br>Si no es disposa d’aquesta autorització ni d’espais adequats, les terres es carregaran directament sobre camions per a la seva evacuació immediata.<br><br>A manca d’espai per a col·locar els contenidors en l’àmbit del tancament de l’obra, es col·locaran sobre la vorera en el punt més proper a la tanca, deixant un pas per als vianants d’un metre i quaranta centímetres (1,40 m) d’amplada com a mínim.<br><br>S’evitarà que hi hagi productes que sobresurtin del contenidor.<br><br>Es netejarà diàriament la zona afectada i després de retirat el contenidor.<br><br>Els contenidors, quan no s’utilitzin, hauran de ser retirats. |
| Evacuació | Si la runa es carrega sobre camions, aquests hauran de portar la caixa tapada amb una lona o un plàstic opac a fi d’evitar la producció de pols, i el seu transport ho serà a un abocador autoritzat. El mateix es farà en els transports dels contenidors. |

- **Proteccions per a evitar la caiguda d’objectes a la via pública**

Al PLA DE SEGURETAT s’especificaran, per cada fase d’obra, les mesures i proteccions previstes per a garantir la seguretat de vianants i vehicles i evitar la caiguda d’objectes a la via pública, tenint en compte les distàncies, en projecció vertical, entre els treballs en altura, el tancament de l’obra i la vorera o zona de pas de vianants o vehicles.

## 18.5. Neteja i incidència sobre l'ambient que afecten l'àmbit públic

- **Neteja**

Els contractistes netejaran i regaran diàriament l’espai públic afectat per l’activitat de l’obra i especialment després d’haver efectuat càrregues i descàrregues o operacions productores de pols o deixalles.

Es vigilarà especialment l’emissió de partícules sòlides (pols, ciment, etc.).

Caldrà prendre les mesures pertinents per evitar les roderes de fang sobre la xarxa viària a la sortida dels camions de l’obra. A tal fi, es disposarà, abans de la sortida del tancament de l’obra, una solera de formigó o planxes de „relliga“ de 2 x 1 m, com a mínim, sobre la qual s’aturaran els camions i es netejaran per reg amb mànega cada parella de rodes.

Està prohibit efectuar la neteja de formigoneres al clavegueram públic.

- **Sorolls. Horari de treball**

Les obres es realitzaran entre les 8,00 i les 20,00 hores dels dies feiners.

Fora d’aquest horari, només es permet realitzar activitats que no produeixin sorolls més enllà d’allò que estableixen les OCAF. Les obres realitzades fora d’aquest horari hauran de ser específicament autoritzades per l’Ajuntament.

Excepcionalment i amb l’objecte de minimitzar les molèsties que determinades operacions poden produir sobre l’àmbit públic i la circulació o per motius de seguretat, l’Ajuntament podrà obligar que alguns treballs s’executin en dies no feiners o en un horari específic.

- **Pols**

Es regaran les pistes de circulació de vehicles.

Es regaran els elements a enderrocar, la runa i tots els materials que puguin produir pols.

En el tall de peces amb disc s’hi afegirà aigua.

Les sitges de ciment estaran dotades de filtre.

## 18.6. Residus que afecten a l'àmbit públic

El contractista, dins del Pla de Seguretat i Salut, definirà amb la col·laboració del seu servei de prevenció, els procediments de treball per a l’emmagatzematge i retirada de cadascun dels diferents tipus de residus que es puguin generar a l’obra.

El contractista haurà de donar les oportunes instruccions als treballadors i subcontractistes, comprovant que ho comprenen i ho compleixen.

# 19. RISCOS DE DANYS A TERCERS I MESURES DE PROTECCIÓ

## 19.1. Riscos de danys a tercers

Els riscs que durant les successives fases d'execució de l'obra podrien afectar persones o objectes annexos que en depenguin són els següents:

– Caiguda al mateix nivell.
– Atropellaments.
– Col·lisions amb obstacles a la vorera.
– Caiguda d'objectes.

## 19.2. Mesures de protecció a tercers

Es consideraran les següents mesures de protecció per a cobrir el risc de les persones que transiten pels voltants de l'obra:

16. Muntatge de tanca metàl·lica a base d'elements prefabricats de 2 m. d'alçada, separant el perímetre de l'obra, de les zones de trànsit exterior.
17. Per a la protecció de persones i vehicles que transitin pels carrers limítrofs, s’instal·larà un passadís d’estructura consistent en l’assenyalament, que haurà de ser òptic i lluminós a la nit, per a indicar el gàlib de les proteccions al tràfic rodat. Ocasionalment es podrà instal·lar en el perímetre de la façana una marquesina en voladís de material resistent.
18. Si fos necessari ocupar la vorera durant l’aplec de materials a l’obra, mentre duri la maniobra de descàrrega, es canalitzarà el trànsit de vianants per l’interior del passadís de vianants i el de vehicles fora de les zones d’afectació de la maniobra, amb protecció a base de reixes metàl·liques de separació d’àrees i es col·locaran llums de gàlib nocturns i senyals de trànsit que avisin als vehicles de la situació de perill.
19. En funció del nivell d’intromissió de tercers a l’obra, es pot considerar la conveniència de contractar un servei de control d’accessos a l'obra, a càrrec d’un Servei de Vigilància patrimonial, expressament per a aquesta funció.

# 20. ANNEX: FITXES D'ACTIVITATS-RISC-AVALUACIÓ-MESURES

E01 ENDERROCS
E01.E03 ENDERROC DE PAVIMENTS I REVESTIMENTS - ARRENCADA D'ELEMENTS - DESMUNTATGE D'INSTAL.LACIONS

ENDERROC DE PAVIMENTS I REVESTIMIENTS AMB RETIRADA I DESMUNTATGE D'INSTAL.LACIONS, REALIZATS EN L'INTERIOR DE LA EDIFICACIÓ, AMB MITJANS MECÀNICS I/O MANUALS. ES CONSIDERA L´ENDERROC D'ELEMENTS CONSTITUITS PER AMIANT

Avaluació de riscos

| Id | Risc | P | G | A |
|---|---|---|---|---|
| 1 | CAIGUDA DE PERSONES A DIFERENT NIVELL<br>Situació: ITINERARIS ENDERROC<br>TREBALLS EN ALÇADA | 2 | 3 | 4 |

| | | | | |
|---|---|---|---|---|
| 2 | CAIGUDA DE PERSONES AL MATEIX NIVELL<br>Situació: ITINERARIS A OBRA<br>ÀREA DE TREBALL<br>MANCA D'IL.LUMINACIÓ | 2 | 1 | 2 |
| 3 | CAIGUDA D'OBJECTES PER DESPLOM, ESFONDRAMENT O ENSORRAMENT<br>Situació: ELEMENTS A ENDERROCAR EN ALÇADA | 2 | 3 | 4 |
| 4 | CAIGUDA D'OBJECTES PER MANIPULACIÓ O DE MATERIALS TRANSPORTATS<br>Situació: MANIPULACIÓ DE RUNES | 2 | 2 | 3 |
| 5 | CAIGUDA D'OBJECTES DESPRESSOS<br>Situació: ESLLAVISSADES D'OBJECTES | 2 | 3 | 4 |
| 6 | TREPITJADES SOBRE OBJECTES<br>Situació: ITINERARIS A OBRA<br>ÀREA DE TREBALL<br>MANCA D'IL.LUMINACIÓ | 3 | 1 | 3 |
| 9 | COPS AMB OBJECTES O EINES (TALLS)<br>Situació: EINES MECÀNIQUES I MANUALS | 3 | 1 | 3 |
| 10 | PROJECCIÓ DE FRAGMENTS O PARTÍCULES<br>Situació: PRODUCTE DEL PROCÉS D´ENDERROC | 2 | 2 | 3 |
| 13 | SOBREESFORÇOS<br>Situació: EN L'ÚS D'EINES | 2 | 2 | 3 |
| 17 | INHALACIÓ O INGESTIÓ DE SUBSTANCIES NOCIVES<br>Situació: POLS | 3 | 1 | 3 |
| 26 | EXPOSICIÓ A SOROLLS<br>Situació: PRODUIT PER LES MÀQUINES D´ENDERROC | 3 | 1 | 3 |
| 27 | EXPOSICIÓ A VIBRACIONS<br>Situació: EN L'ÚS D'EINES DE PERCUSSIÓ I TRENCADORES | 2 | 1 | 2 |

P: Probabilitat (1,2,3) / G: Gravetat (1,2,3) / A: Avaluació (1,2,3,4,5)

## MESURES PREVENTIVES

| Codi | Descripció | Riscos |
|---|---|---|
| I0000002 | Planificar els treballs per a mantenir el màxim de temps possible les proteccions | 1 |
| I0000003 | Itineraris preestablerts i balissats per al personal | 1 |
| I0000004 | Revisió i manteniment periòdic de SPC | 1 |
| I0000008 | Personal qualificat per a treballs en alçada | 1 |
| I0000012 | Assegurar les escales de mà | 1 |
| I0000013 | Ordre i neteja | 2 /6 |
| I0000014 | Preparació i manteniment de les superfícies de treball | 2 /6 |
| I0000015 | Organització de les zones de pas i emmagatzematge | 2 /6 |
| I0000017 | Als plans inclinats, treballar sobre superfícies rugoses i no lliscants | 2 |
| I0000019 | Realitzar un estudi d´enderroc amb Pla d'Emergència | 3 |
| I0000020 | No realitzar treballs a la mateixa vertical | 3 /5 |
| I0000025 | Planificació d'àrees i llocs de treball | 4 |
| I0000026 | Planificació de recorreguts i maniobres per a màquines i camions | 4 |
| I0000027 | Elecció dels mitjans auxiliars de manteniment | 4 |
| I0000028 | Impedir l'accés de personal dins del radi d'acció de càrregues suspeses | 4 |
| I0000029 | No balancejar les càrregues suspeses | 4 |
| I0000031 | Per a la manipulació de materials voluminosos i/o pesats, solicitar un procediment de treball específic | 4 |
| I0000033 | Solicitar habilitació professional del personal encarregat del manteniment de l'obra | 4 |
| I0000038 | Substituir lo manual per lo mecànic | 9 /10 |
| I0000039 | Planificació de compra i programa de manteniment d'eines | 9 |
| I0000040 | Formació de l'operari en l'ús i manteniment d'eines | 9 |
| I0000045 | Formació | 10 /13 |
| I0000055 | Elecció dels equips de manteniment | 13 |
| I0000058 | Adaptar la feina a les característiques individuals de la persona que la realitza | 13 |
| I0000061 | Rotació dels llocs de treball | 26 /27 |
| I0000074 | Reg de les zones de treball | 17 |
| I0000108 | Eliminar el soroll en origen | 26 |
| I0000110 | Eliminar vibracions en origen | 27 |
| I0000154 | Verificar nivell lumínic mínim (250 lux) a itineraris i llocs de treball | 2 /6 |
| I0000156 | Detecció xarxes instal·lacions encastades o soterrades | 17 |
| I0000157 | Control del nivell sonor amb sonómetre portàtil | 26 |

**E02 MOVIMENTS DE TERRES**
**E02.E02 EXCAVACIÓ DE RASES I POUS**

EXCAVACIÓ DE RASES I POUS DE FINS A 2,5 METRES DE FONDARIA, APLEGANT LES TERRES PROP DE LA EXCAVACIÓ

**Avaluació de riscos**

| Id | Risc | P | G | A |
|---|---|---|---|---|
| 1 | CAIGUDA DE PERSONES A DIFERENT NIVELL<br>**Situació:** ITINERARIS A OBRA<br>ACCÉS A RASES I POUS<br>TREBALLS EN VORES D'EXCAVACIÓ | 2 | 3 | 4 |
| 2 | CAIGUDA DE PERSONES AL MATEIX NIVELL<br>**Situació:** ITINERARIS A OBRA<br>ÀREA DE TREBALL<br>SUPERFÍCIES DE PAS IRREGULARS<br>MANCA D'IL.LUMINACIÓ | 2 | 2 | 3 |
| 3 | CAIGUDA D'OBJECTES PER DESPLOM, ESFONDRAMENT O ENSORRAMENT<br>**Situació:** ENFONSAMENT DE PARETS EN EXCAVACIÓ | 2 | 3 | 4 |
| 6 | TREPITJADES SOBRE OBJECTES<br>**Situació:** ITINERARIS A OBRA<br>ÀREA DE TREBALL<br>MANCA D'IL.LUMINACIÓ | 2 | 1 | 2 |
| 10 | PROJECCIÓ DE FRAGMENTS O PARTÍCULES<br>**Situació:** MANTENIR AL PERSONAL ALLUNYAT DE LES MÀQUINES | 1 | 2 | 2 |
| 12 | ATRAPAMENT PER BOLCADA DE MÀQUINES, TRACTORS O VEHICLES<br>**Situació:** RECORREGUTS SOBRE TERRENYS IRREGULARS | 1 | 3 | 3 |
| 13 | SOBREESFORÇOS<br>**Situació:** MANIPULACIÓ MANUAL<br>CANVI COMPLEMENTS MÀQUINES | 1 | 2 | 2 |
| 14 | EXPOSICIÓ A CONDICIONS AMBIENTALS EXTREMES<br>**Situació:** TREBALLS A L'EXTERIOR | 1 | 2 | 2 |
| 17 | INHALACIÓ O INGESTIÓ DE SUBSTANCIES NOCIVES<br>**Situació:** TERRES POLSOSSES | 2 | 1 | 2 |
| 25 | ATROPELLAMENTS O COPS AMB VEHICLES<br>**Situació:** ITINERARIS SOBRE TERRENYS IRREGULARS | 1 | 3 | 3 |
| 26 | EXPOSICIÓ A SOROLLS<br>**Situació:** MÀQUINES EXCAVACIÓ | 1 | 2 | 2 |
| 27 | EXPOSICIÓ A VIBRACIONS<br>**Situació:** MARTELL PNEUMÀTIC EXCAVACIÓ | 2 | 1 | 2 |

**P: Probabilitat (1,2,3) / G: Gravetat (1,2,3) / A: Avaluació (1,2,3,4,5)**

**MESURES PREVENTIVES**

| Codi | Descripció | Riscos |
|---|---|---|
| I0000002 | Planificar els treballs per a mantenir el màxim de temps possible les proteccions | 1 |
| I0000003 | Itineraris preestablerts i balissats per al personal | 1 |
| I0000004 | Revisió i manteniment periòdic de SPC | 1 |
| I0000005 | Integrar la seguretat al disseny arquitectònic | 1 |
| I0000006 | Disseny i estudi de les mesures preventives en fase de projecte | 1 |
| I0000012 | Assegurar les escales de mà | 1 |
| I0000013 | Ordre i neteja | 2 /6 /17 |
| I0000014 | Preparació i manteniment de les superfícies de treball | 2 /6 |
| I0000015 | Organització de les zones de pas i emmagatzematge | 2 /6 |
| I0000017 | Als plans inclinats, treballar sobre superfícies rugoses i no lliscants | 2 |
| I0000023 | Solicitar dades de les característiques físiques de les terres | 3 |
| I0000024 | Execució de treballs a l'interior de rases per equips | 3 |
| I0000045 | Formació | 10 /12 /13 |
| I0000051 | Adequació dels recorreguts de la maquinària | 12 |
| I0000053 | Procediment d'utilització de la maquinària | 12 |
| I0000054 | Ús de recolzaments hidràulics | 12 |

| | | |
|---|---|---|
| I0000055 | Elecció dels equips de manteniment | 13 |
| I0000058 | Adaptar la feina a les característiques individuals de la persona que la realitza | 13 |
| I0000059 | Elecció dels materials alternatius poc pessats i més manegables | 13 |
| I0000060 | Suspensió de les feines en condicions extremes | 14 |
| I0000061 | Rotació dels llocs de treball | 14 /17 /26 /27 |
| I0000062 | Planificar els treballs per a realitzar-los en zones protegides | 14 |
| I0000074 | Reg de les zones de treball | 17 |
| I0000079 | Realitzar els treballs a l´aire lliure, sempre a sotavent | 17 |
| I0000103 | Planificació de les àrees de treball | 25 |
| I0000104 | Accessos i circulació independents per a personal i maquinària | 25 |
| I0000105 | Anivellar la maquinària per a la realització de l'activitat | 25 |
| I0000106 | El personal no ha de descansar al costat de màquines aturades | 25 |
| I0000107 | Limitació de la velocitat dels vehicles | 25 |
| I0000108 | Eliminar el soroll en origen | 26 |
| I0000110 | Eliminar vibracions en origen | 27 |
| I0000154 | Verificar nivell lumínic mínim (250 lux) a itineraris i llocs de treball | 2 /6 /25 |
| I0000155 | Controlar la temperatura i velocitat del vent als llocs de treball | 14 |
| I0000157 | Control del nivell sonor amb sonómetre portàtil | 26 |

## E09 PAVIMENTS
## E09.E01 PAVIMENTS AMORFS ( FORMIGÓ, SUB-BASES, TERRA, SAULO )

PAVIMENTS AMORFS A BASE DE TERRES, SORRES, SUBBASE GRANULAR I DE FORMIGÓ, SUBMINISTRATS, EXTESSOS I COMPACTATS MECÁNICAMENT

### Avaluació de riscos

| Id | Risc | P | G | A |
|---|---|---|---|---|
| 1 | CAIGUDA DE PERSONES A DIFERENT NIVELL<br>**Situació:** ITINERARIS A OBRA<br>PERÍMETRE I VORES DE FORATS | 1 | 3 | 3 |
| 2 | CAIGUDA DE PERSONES AL MATEIX NIVELL<br>**Situació:** ITINERARIS A OBRA ÀREA DE TREBALL AMB BAIXA IL.LUMINACIÓ | 2 | 2 | 3 |
| 6 | TREPITJADES SOBRE OBJECTES<br>**Situació:** ITINERARIS A OBRA<br>ÀREA DE TREBALL AMB BAIXA IL.LUMINACIÓ | 2 | 1 | 2 |
| 9 | COPS AMB OBJECTES O EINES (TALLS)<br>**Situació:** EINES | 1 | 2 | 2 |
| 10 | PROJECCIÓ DE FRAGMENTS O PARTÍCULES<br>**Situació:** DESCÀRREGA, EXTESA DE MATERIALS | 2 | 1 | 2 |
| 11 | ATRAPAMENT PER O ENTRE OBJECTES<br>**Situació:** COMPORTES DE CAMIONS DE SUBMINISTRAMENT<br>CANVI COMPLEMENTS MÀQUINES | 1 | 2 | 2 |
| 12 | ATRAPAMENT PER BOLCADA DE MÀQUINES, TRACTORS O VEHICLES<br>**Situació:** DESNIVELLS ALS ITINERARIS D'OBRA | 1 | 3 | 3 |
| 13 | SOBREESFORÇOS<br>**Situació:** MANIPULACIÓ MANUAL | 2 | 2 | 3 |
| 14 | EXPOSICIÓ A CONDICIONS AMBIENTALS EXTREMES<br>**Situació:** TREBALLS A L'EXTERIOR | 1 | 2 | 2 |
| 16 | EXPOSICIÓ A CONTACTES ELÈCTRICS<br>**Situació:** CONTACTES DIRECTES I INDIRECTES | 1 | 2 | 2 |
| 17 | INHALACIÓ O INGESTIÓ DE SUBSTANCIES NOCIVES<br>**Situació:** MANIPULACIÓ MATERIALS POLSOSSOS<br>ADITIUS PER A FORMIGONS | 2 | 1 | 2 |
| 25 | ATROPELLAMENTS O COPS AMB VEHICLES<br>**Situació:** ITINERARIS A OBRA PER SUPERFÍCIES IRREGULARS | 1 | 3 | 3 |
| 27 | EXPOSICIÓ A VIBRACIONS<br>**Situació:** CABINES MAQUINÀRIA | 1 | 2 | 2 |

**P: Probabilitat (1,2,3) / G: Gravetat (1,2,3) / A: Avaluació (1,2,3,4,5)**

### MESURES PREVENTIVES

| Codi | Descripció | Riscos |
|---|---|---|
| I0000002 | Planificar els treballs per a mantenir el màxim de temps possible les proteccions | 1 |
| I0000003 | Itineraris preestablerts i balissats per al personal | 1 |
| I0000004 | Revisió i manteniment periòdic de SPC | 1 |
| I0000005 | Integrar la seguretat al disseny arquitectònic | 1 |
| I0000006 | Disseny i estudi de les mesures preventives en fase de projecte | 1 |
| I0000013 | Ordre i neteja | 2 /6 |
| I0000014 | Preparació i manteniment de les superfícies de treball | 2 /6 |
| I0000015 | Organització de les zones de pas i emmagatzematge | 2 /6 |
| I0000017 | Als plans inclinats, treballar sobre superfícies rugoses i no lliscants | 2 |
| I0000038 | Substituir lo manual per lo mecànic | 9 /10 |
| I0000039 | Planificació de compra i programa de manteniment d'eines | 9 |
| I0000040 | Formació de l'operari en l'ús i manteniment d'eines | 9 |
| I0000045 | Formació | 10 /12 /13 |
| I0000047 | Planificació i procediments per a la càrrega i descàrrega de materials | 11 |
| I0000048 | No treballar al costat de paraments acabats de fer ( < 48 h ) | 11 |
| I0000051 | Adequació dels recorreguts de la maquinària | 12 |
| I0000053 | Procediment d'utilització de la maquinària | 12 |
| I0000055 | Elecció dels equips de manteniment | 13 |
| I0000056 | Paletització i eines ergonòmiques | 13 |
| I0000058 | Adaptar la feina a les característiques individuals de la persona que la realitza | 13 |
| I0000060 | Suspensió de les feines en condicions extremes | 14 |
| I0000061 | Rotació dels llocs de treball | 14 /17 /27 |
| I0000062 | Planificar els treballs per a realitzar-los en zones protegides | 14 |
| I0000068 | Elecció i manteniment de les eines elèctriques | 16 |
| I0000069 | Formació i habilitació específica per a cada eina | 16 |
| I0000070 | Compliment del REBT pel que fa a equips de protecció | 16 |
| I0000071 | Revisió de la posta a terra | 16 |
| I0000072 | Realitzar els treballs sobre superfícies seques | 16 |
| I0000073 | Disposar de quadres elèctrics secundaris | 16 |
| I0000074 | Reg de les zones de treball | 17 |
| I0000084 | Talls amb serra de trepar per via humida, amb proteccións integrades | 13 |
| I0000103 | Planificació de les àrees de treball | 25 |
| I0000104 | Accessos i circulació independents per a personal i maquinària | 25 |
| I0000105 | Anivellar la maquinària per a la realització de l'activitat | 25 |
| I0000106 | El personal no ha de descansar al costat de màquines aturades | 25 |
| I0000107 | Limitació de la velocitat dels vehicles | 25 |
| I0000110 | Eliminar vibracions en origen | 27 |
| I0000152 | Utilitzar mitjans mecànics(grues, transpalets, plataformes elevadores) per manipular càrregues | 13 |
| I0000154 | Verificar nivell lumínic mínim (250 lux) a itineraris i llocs de treball | 2 /6 /9 /25 |
| I0000155 | Controlar la temperatura i velocitat del vent als llocs de treball | 14 |
| I0000161 | Verificar que les connexions de les màquines es facin amb endolls reglamentaris | 16 |

## E09.E02 ENRAJOLATS I APLACATS DE PECES AMB PULIT ( PEDRA, CERAMICA, MORTER CIMENT, ESCOPIDORS, ETC.)

PAVIMENTS DE RAJOLES CERÀMIQUES, DE PEDRA NATURAL I DE TERRATZO, POLITS I ABRILLANTATS EN OBRA

### Avaluació de riscos

| Id | Risc | P | G | A |
|---|---|---|---|---|
| 1 | CAIGUDA DE PERSONES A DIFERENT NIVELL<br>**Situació:** ITINERARIS A OBRA<br>PERÍMETRE I VORES DE FORATS | 1 | 3 | 3 |
| 2 | CAIGUDA DE PERSONES AL MATEIX NIVELL<br>**Situació:** ITINERARIS A OBRA<br>ÀREA DE TREBALL<br>MANCA D'IL.LUMINACIÓ | 2 | 2 | 3 |
| 4 | CAIGUDA D'OBJECTES PER MANIPULACIÓ O DE MATERIALS TRANSPORTATS<br>**Situació:** MANIPULACIÓ D'APLECS | 1 | 3 | 3 |
| 6 | TREPITJADES SOBRE OBJECTES<br>**Situació:** ITINERARIS A OBRA<br>ÀREA DE TREBALL AMB BAIXA IL.LUMINACIÓ | 1 | 2 | 2 |

| | | | | |
|---|---|---|---|---|
| 9 | COPS AMB OBJECTES O EINES (TALLS)<br>**Situació:** EINES | 1 | 2 | 2 |
| 10 | PROJECCIÓ DE FRAGMENTS O PARTÍCULES<br>**Situació:** TALLS EN SEC<br>MANIPULACIÓ MATERIALS<br>RETIRADA RUNES | 2 | 1 | 2 |
| 11 | ATRAPAMENT PER O ENTRE OBJECTES<br>**Situació:** PELS MATERIALS<br>PER LA FORMIGONERA DE MORTER | 1 | 3 | 3 |
| 13 | SOBREESFORÇOS<br>**Situació:** MANIPULACIÓ MANUAL | 2 | 2 | 3 |
| 14 | EXPOSICIÓ A CONDICIONS AMBIENTALS EXTREMES<br>**Situació:** TREBALLS A L'EXTERIOR | 1 | 2 | 2 |
| 16 | EXPOSICIÓ A CONTACTES ELÈCTRICS<br>**Situació:** CONTACTES DIRECTES I INDIRECTES | 1 | 2 | 2 |
| 17 | INHALACIÓ O INGESTIÓ DE SUBSTANCIES NOCIVES<br>**Situació:** TALL EN SEC - POLS<br>RETIRADA DE RUNA | 2 | 1 | 2 |
| 18 | CONTACTES AMB SUBSTANCIES NOCIVES (CÀUSTIQUES, CORROSIVES, IRRITANTS O AL·LERGÈNIQUES)<br>**Situació:** AGLOMERANTS, SEGELLANTS<br>ABRILLANTADORS, NETEJA | 1 | 2 | 2 |

**P: Probabilitat (1,2,3) / G: Gravetat (1,2,3) / A: Avaluació (1,2,3,4,5)**

## MESURES PREVENTIVES

| Codi | Descripció | Riscos |
|---|---|---|
| I0000002 | Planificar els treballs per a mantenir el màxim de temps possible les proteccions | 1 |
| I0000004 | Revisió i manteniment periòdic de SPC | 1 |
| I0000013 | Ordre i neteja | 2 /6 /17 |
| I0000014 | Preparació i manteniment de les superfícies de treball | 2 /6 |
| I0000015 | Organització de les zones de pas i emmagatzematge | 2 /6 |
| I0000017 | Als plans inclinats, treballar sobre superfícies rugoses i no lliscants | 2 |
| I0000025 | Planificació d'àrees i llocs de treball | 4 |
| I0000027 | Elecció dels mitjans auxiliars de manteniment | 4 |
| I0000028 | Impedir l'accés de personal dins del radi d'acció de càrregues suspeses | 4 |
| I0000029 | No balancejar les càrregues suspeses | 4 |
| I0000030 | Suspendre i aixecar les càrregues dins de l'envolcall o fleixos originals | 4 |
| I0000031 | Per a la manipulació de materials voluminosos i/o pesats, solicitar un procediment de treball específic | 4 |
| I0000038 | Substituir lo manual per lo mecànic | 9 |
| I0000039 | Planificació de compra i programa de manteniment d'eines | 9 |
| I0000040 | Formació de l'operari en l'ús i manteniment d'eines | 9 |
| I0000044 | Evitar processos de tallat de materials a l'obra | 10 |
| I0000045 | Formació | 10 /11 /13 /18 |
| I0000055 | Elecció dels equips de manteniment | 13 |
| I0000056 | Paletització i eines ergonòmiques | 13 |
| I0000058 | Adaptar la feina a les característiques individuals de la persona que la realitza | 13 |
| I0000060 | Suspensió de les feines en condicions extremes | 14 |
| I0000061 | Rotació dels llocs de treball | 14 |
| I0000062 | Planificar els treballs per a realitzar-los en zones protegides | 14 |
| I0000063 | En cas de vent, apuntalament i fixació de tots els elements inestables | 14 |
| I0000068 | Elecció i manteniment de les eines elèctriques | 16 |
| I0000069 | Formació i habilitació específica per a cada eina | 16 |
| I0000070 | Compliment del REBT pel que fa a equips de protecció | 16 |
| I0000071 | Revisió de la posta a terra | 16 |
| I0000072 | Realitzar els treballs sobre superfícies seques | 16 |
| I0000073 | Disposar de quadres elèctrics secundaris | 16 |
| I0000078 | Evitar processos de divissió de material en sec | 17 |
| I0000079 | Realitzar els treballs a l´aire lliure, sempre a sotavent | 17 |
| I0000084 | Talls amb serra de trepar per via humida, amb proteccións integrades | 10 /13 /17 |
| I0000086 | Substituir els materials amb substàncies nocives | 18 |
| I0000152 | Utilitzar mitjans mecànics(grues, transpalets, plataformes elevadores) per manipular | 4 |

| | | |
|---|---|---|
| | càrregues | |
| I0000154 | Verificar nivell lumínic mínim (250 lux) a itineraris i llocs de treball | 2 /6 /9 |
| I0000155 | Controlar la temperatura i velocitat del vent als llocs de treball | 14 |
| I0000161 | Verificar que les connexions de les màquines es facin amb endolls reglamentaris | 16 |

**E12 INSTAL.LACIONS D'EVACUACIÓ**
**E12.E01 ELEMENTS COL·LOCATS SUPERFICIALMENT ( CAIXES SIFÒNIQUES, DESGUASSOS BUNERES, ETC.)**

XARXA HORITZONTAL D'EVACUACIÓ ENTERRADA SUPERFICIALMENT, COMPOSADA D´ARQUETES, ARQUETES SINFÒNIQUES I DESGUASSOS, EN MATERIAL PREFABRICAT

**Avaluació de riscos**

| Id | Risc | P | G | A |
|---|---|---|---|---|
| 1 | CAIGUDA DE PERSONES A DIFERENT NIVELL<br>**Situació:** CAIGUDES EN RASES OBERTES | 2 | 1 | 2 |
| 2 | CAIGUDA DE PERSONES AL MATEIX NIVELL<br>**Situació:** TERRENY IRREGULAR<br>MATERIAL MAL APLEGAT | 2 | 1 | 2 |
| 3 | CAIGUDA D'OBJECTES PER DESPLOM, ESFONDRAMENT O ENSORRAMENT<br>**Situació:** ENFONSAMENT DE TERRES | 1 | 3 | 3 |
| 6 | TREPITJADES SOBRE OBJECTES<br>**Situació:** SOBRE MATERIAL | 2 | 1 | 2 |
| 9 | COPS AMB OBJECTES O EINES (TALLS)<br>**Situació:** COPS AMB MATERIALS<br>TALLS EN LA MANIPULACIÓ | 2 | 2 | 3 |
| 10 | PROJECCIÓ DE FRAGMENTS O PARTÍCULES<br>**Situació:** A LA MANIPULACIÓ DELS MATERIALS<br>AL REJUNTAR I REBLIR DE MATERIAL | 1 | 2 | 2 |
| 11 | ATRAPAMENT PER O ENTRE OBJECTES<br>**Situació:** PER MATERIALS PESATS COM PERICONS<br>MANIPULACIÓ FORMIGONERA | 2 | 2 | 3 |
| 13 | SOBREESFORÇOS<br>**Situació:** MANIPULACIÓ MANUAL | 2 | 2 | 3 |
| 14 | EXPOSICIÓ A CONDICIONS AMBIENTALS EXTREMES<br>**Situació:** TREBALL A L'EXTERIOR | 2 | 2 | 3 |
| 15 | CONTACTES TÈRMICS<br>**Situació:** MANIPULACIÓ DE BUFADOR | 1 | 2 | 2 |
| 17 | INHALACIÓ O INGESTIÓ DE SUBSTANCIES NOCIVES<br>**Situació:** POLS D'EXCAVACIÓ<br>DISSOLVENTS DE COLES<br>GASOS I SUBSTÀNCIES TÒXIQUES EN CLAVEGUERES EXITENTS | 1 | 2 | 2 |
| 18 | CONTACTES AMB SUBSTANCIES NOCIVES (CÀUSTIQUES, CORROSIVES, IRRITANTS O AL·LERGÈNIQUES)<br>**Situació:** COLES I RESINES<br>CIMENT | 1 | 2 | 2 |
| 24 | ACCIDENTS CAUSATS PER ÉSSERS VIUS<br>**Situació:** EN CONNEXIONS AMB CLAVEGUERES EXISTENTS | 1 | 2 | 2 |
| 25 | ATROPELLAMENTS O COPS AMB VEHICLES<br>**Situació:** | 2 | 3 | 4 |

**P: Probabilitat (1,2,3) / G: Gravetat (1,2,3) / A: Avaluació (1,2,3,4,5)**

**MESURES PREVENTIVES**

| Codi | Descripció | Riscos |
|---|---|---|
| I0000003 | Itineraris preestablerts i balissats per al personal | 1 |
| I0000004 | Revisió i manteniment periòdic de SPC | 1 |
| I0000006 | Disseny i estudi de les mesures preventives en fase de projecte | 1 |
| I0000011 | Incorporar al projecte mesures de protecció per al muntatge i manteniment de la instal.lació | 1 |
| I0000013 | Ordre i neteja | 2 /6 /17 |
| I0000014 | Preparació i manteniment de les superfícies de treball | 2 /6 |

| | | |
|---|---|---|
| I0000015 | Organització de les zones de pas i emmagatzematge | 2 /6 |
| I0000023 | Solicitar dades de les característiques físiques de les terres | 3 |
| I0000024 | Execució de treballs a l'interior de rases per equips | 3 |
| I0000030 | Suspendre i aixecar les càrregues dins de l'envolcall o fleixos originals | 3 |
| I0000038 | Substituir lo manual per lo mecànic | 9 |
| I0000039 | Planificació de compra i programa de manteniment d'eines | 9 /11 |
| I0000040 | Formació de l'operari en l'ús i manteniment d'eines | 9 |
| I0000042 | Evitar processos de manipulació de materials a obra | 9 |
| I0000044 | Evitar processos de tallat de materials a l'obra | 10 |
| I0000045 | Formació | 10 /13 /18 |
| I0000046 | Evitar processos d'ajust en obra | 10 |
| I0000047 | Planificació i procediments per a la càrrega i descàrrega de materials | 11 |
| I0000050 | No treballar ni estar al radi d'acció de les càrregues suspesses | 11 |
| I0000055 | Elecció dels equips de manteniment | 13 |
| I0000058 | Adaptar la feina a les característiques individuals de la persona que la realitza | 13 |
| I0000059 | Elecció dels materials alternatius poc pessats i més manegables | 13 |
| I0000060 | Suspensió de les feines en condicions extremes | 14 |
| I0000061 | Rotació dels llocs de treball | 14 /17 |
| I0000062 | Planificar els treballs per a realitzar-los en zones protegides | 14 |
| I0000066 | Utilitzar peces especials d'unió de PVC per tal d'evitar de dilatar les peces amb calor | 15 |
| I0000080 | Elecció dels materials al disseny del projecte | 17 |
| I0000086 | Substituir els materials amb substàncies nocives | 17 /18 |
| I0000101 | Actuacions prèvies de desparasitació i desratització | 24 |
| I0000102 | Procediment previ de treball | 24 |
| I0000103 | Planificació de les àrees de treball | 25 |
| I0000104 | Accessos i circulació independents per a personal i maquinària | 25 |
| I0000105 | Anivellar la maquinària per a la realització de l'activitat | 25 |
| I0000106 | El personal no ha de descansar al costat de màquines aturades | 25 |
| I0000107 | Limitació de la velocitat dels vehicles | 25 |
| I0000152 | Utilitzar mitjans mecànics(grues, transpalets, plataformes elevadores) per manipular càrregues | 11 /13 |
| I0000154 | Verificar nivell lumínic mínim (250 lux) a itineraris i llocs de treball | 1 /2 /6 |
| I0000155 | Controlar la temperatura i velocitat del vent als llocs de treball | 14 |

## E12.E03 ELEMENTS SOTERRATS ( CLAVEGUERONS, POUS, DRENATGES )

XARXA HORITZONTAL D'EVACUACIÓ ENTERRADA, COMPOSADA DE POUS DE REGISTRE, DRENATGES I DESGUÀS, EN MATERIAL PREFABRICAT

### Avaluació de riscos

| Id | Risc | P | G | A |
|---|---|---|---|---|
| 1 | CAIGUDA DE PERSONES A DIFERENT NIVELL<br>**Situació:** CAIGUDES DINS RASES OBERTES I POUS | 2 | 3 | 4 |
| 2 | CAIGUDA DE PERSONES AL MATEIX NIVELL<br>**Situació:** TERRENY IRREGULAR<br>MATERIALS MAL APLEGATS | 2 | 1 | 2 |
| 3 | CAIGUDA D'OBJECTES PER DESPLOM, ESFONDRAMENT O ENSORRAMENT<br>**Situació:** CAIGUDES DE TERRES EN POUS I RASES<br>ENFONSAMENT DE TALUSSOS. | 2 | 3 | 4 |
| 6 | TREPITJADES SOBRE OBJECTES<br>**Situació:** ITINERARIS A OBRA | 1 | 1 | 1 |
| 9 | COPS AMB OBJECTES O EINES (TALLS)<br>**Situació:** MANIPULACIÓ DE MATERIALS I EINES | 2 | 2 | 3 |
| 10 | PROJECCIÓ DE FRAGMENTS O PARTÍCULES<br>**Situació:** MANIPULACIÓ D'ELEMENTS<br>REJUNTATS I FARCITS DE MATERIAL | 1 | 2 | 2 |
| 11 | ATRAPAMENT PER O ENTRE OBJECTES<br>**Situació:** MANIPULACIÓ DE MATERIALS PESANTS<br>MANTENIMENT DE MATERIALS | 2 | 2 | 3 |
| 13 | SOBREESFORÇOS<br>**Situació:** MANIPULACIÓ MANUAL | 2 | 2 | 3 |
| 14 | EXPOSICIÓ A CONDICIONS AMBIENTALS EXTREMES<br>**Situació:** TREBALLS A L'EXTERIOR | 2 | 2 | 3 |

| | | | | |
|---|---|---|---|---|
| 15 | CONTACTES TÈRMICS<br>**Situació:** BUFADOR | 1 | 2 | 2 |
| 17 | INHALACIÓ O INGESTIÓ DE SUBSTANCIES NOCIVES<br>**Situació:** COLES<br>POLS<br>GASOS | 1 | 2 | 2 |
| 18 | CONTACTES AMB SUBSTANCIES NOCIVES (CÀUSTIQUES, CORROSIVES, IRRITANTS O AL·LERGÈNIQUES)<br>**Situació:** COLA<br>CIMENT | 1 | 2 | 2 |
| 24 | ACCIDENTS CAUSATS PER ÉSSERS VIUS<br>**Situació:** EN CONNEXIÓ A LA XARXA EXISTENT | 1 | 2 | 2 |
| 25 | ATROPELLAMENTS O COPS AMB VEHICLES<br>**Situació:** | 2 | 3 | 4 |

**P: Probabilitat (1,2,3) / G: Gravetat (1,2,3) / A: Avaluació (1,2,3,4,5)**

## MESURES PREVENTIVES

| Codi | Descripció | Riscos |
|---|---|---|
| I0000003 | Itineraris preestablerts i balissats per al personal | 1 |
| I0000004 | Revisió i manteniment periòdic de SPC | 1 |
| I0000012 | Assegurar les escales de mà | 1 |
| I0000013 | Ordre i neteja | 2 /6 /17 |
| I0000014 | Preparació i manteniment de les superfícies de treball | 2 /6 |
| I0000015 | Organització de les zones de pas i emmagatzematge | 2 /6 |
| I0000020 | No realitzar treballs a la mateixa vertical | 3 |
| I0000023 | Solicitar dades de les característiques físiques de les terres | 3 |
| I0000027 | Elecció dels mitjans auxiliars de manteniment | 3 |
| I0000039 | Planificació de compra i programa de manteniment d'eines | 9 /11 |
| I0000040 | Formació de l'operari en l'ús i manteniment d'eines | 9 |
| I0000042 | Evitar processos de manipulació de materials a obra | 9 |
| I0000044 | Evitar processos de tallat de materials a l'obra | 10 |
| I0000045 | Formació | 10 /13 /18 |
| I0000046 | Evitar processos d'ajust en obra | 10 |
| I0000047 | Planificació i procediments per a la càrrega i descàrrega de materials | 11 |
| I0000050 | No treballar ni estar al radi d'acció de les càrregues suspesses | 11 |
| I0000055 | Elecció dels equips de manteniment | 13 |
| I0000056 | Paletització i eines ergonòmiques | 13 |
| I0000058 | Adaptar la feina a les característiques individuals de la persona que la realitza | 13 |
| I0000059 | Elecció dels materials alternatius poc pessats i més manegables | 13 |
| I0000060 | Suspensió de les feines en condicions extremes | 14 |
| I0000061 | Rotació dels llocs de treball | 14 /17 |
| I0000062 | Planificar els treballs per a realitzar-los en zones protegides | 14 |
| I0000066 | Utilitzar peces especials d'unió de PVC per tal d'evitar de dilatar les peces amb calor | 15 |
| I0000074 | Reg de les zones de treball | 17 |
| I0000078 | Evitar processos de divissió de material en sec | 17 |
| I0000079 | Realitzar els treballs a l´aire lliure, sempre a sotavent | 17 |
| I0000082 | Aïllament del procés | 17 |
| I0000084 | Talls amb serra de trepar per via humida, amb proteccións integrades | 17 |
| I0000085 | Ventilació de les zones de treball | 17 |
| I0000086 | Substituir els materials amb substàncies nocives | 17 /18 |
| I0000101 | Actuacions prèvies de desparasitació i desratització | 24 |
| I0000102 | Procediment previ de treball | 24 |
| I0000152 | Utilitzar mitjans mecànics(grues, transpalets, plataformes elevadores) per manipular càrregues | 3 /11 /13 |
| I0000154 | Verificar nivell lumínic mínim (250 lux) a itineraris i llocs de treball | 1 /2 /6 /9 |
| I0000155 | Controlar la temperatura i velocitat del vent als llocs de treball | 14 |

## 21. Treballs confinats

INSTRUCCIÓ DE TREBALL PER A ACTUACIÓ EN ESPAIS CONFINATS

Un recinte confinat és qualsevol espai amb obertures limitades d'entrada i sortida i, ventilació natural desfavorable, en el qual: poden acumular-se contaminants tòxics o inflamables o tenir una atmosfera deficient en oxigen. I que no està concebut per a una ocupació continuada per part del treballador.

Riscos:

- Postures forçades per l'estretor de la zona de treball.
- Ambient físic agressiu (segons l'època de l'any: calor, fred).
- Caigudes a diferent nivell i al mateix nivell per relliscament, etc.
- Electrocució per contacte amb parts metàl·liques que accidentalment poden estar en tensió.
- Asfíxia.
- Incendi o explosió.
- Intoxicació.
- Soroll, molt superior al que un mateix equip generaria en un espai obert

Les mesures preventives enfront d'aquests riscos específics apuntats són:

1. Autorització d'entrada en el recinte.
2. Mesurament i avaluació de l'atmosfera interior.
3. Ventilació.
4. Vigilància externa continuada.
5. Formació i ensinistrament.

**1. Autorització d'entrada en el recinte.**

Per confeccionar un Permís de Treball Especial (PTE) es pretén efectuar una revisió de l'estat de les instal·lacions, deixant documentat de forma simple a manera de "llistat de control" la contestació a una sèrie de preguntes mitjançant la col·locació de marques en les seves corresponents caselles. És de suma importància que figuri la indicació de la data i període de validesa del permís. Igualment ha de resaltar-se de forma notòria que cada PTE és vàlid únicament per a una jornada laboral i com a màxim un torn de treball, a fi d'evitar incidents per incorporacions de personal que pot ser desconneixedor de l'estat dels treballs en curs.

**2. Mesurament i avaluació de l'atmosfera interior.**

- Prèviament a la realització dels treballs.
- De forma continuada, mentre es realitzin aquests i sigui susceptible de produir-se variacions de l'atmosfera interior. Aquests mesuraments s'efectuaran des de l'exterior o des de zona segura i es controlarà:
- El percentatge d'oxigen.
- La inflamabilitat o explosivitat de l'atmosfera.
- La toxicitat de l'atmosfera.

**3. Ventilació.**

Generalment la ventilació natural és insuficient i cal recórrer a:
– Ventilació forçada.
– Extracció localitzada quan sigui factible la generació de substàncies perilloses durant la realització dels treballs, (fums de soldadura).

– Equips de respiració autònoms o semi-autònoms.

**4. Vigilància externa continuada.**

- Es requereix un control total des de l'exterior de les operacions, especialment el control de l'atmosfera interior quan això sigui convenient i assegurar la possibilitat de rescat.

- Aquesta persona té la responsabilitat d'actuar en casos d'emergència i avisar tan aviat s’adverteixi alguna cosa anormal. El personal de l'interior estarà subjecte amb corda de seguretat i arnés, des de l'exterior, on es disposarà de mitjans de subjecció i rescat adequats, així com equips de protecció respiratòria enfront d'emergències i, elements de primera intervenció contra el foc si és necessari.

**5. Formació i ensinistrament.**

Els treballadors hauran de ser instruïts i ensinistrats en:
- Procediments de treball específics.
- Riscos específics (atmosferes asfixiants, tòxiques, …) i mesures preventives enfront d'ells.
- Utilització dels equips d'assaig de l'atmosfera.
- Procediments de rescat, evacuació i primers auxilis.
- Utilització d'equips de salvament i de protecció respiratòria.
- Sistemes de comunicació entre interior i exterior amb instruccions detallades sobre la seva utilització.
- Tipus adequats d'equips per a la lluita contra el foc i com utilitzar-los.

## 22. Signatures

A Terrassa novembre de 2014

Francesc Castro Martín
Tècnic del Servei de Propjectes i Obres
Ajuntament de Terrassa

# 3. PLÀNOLS

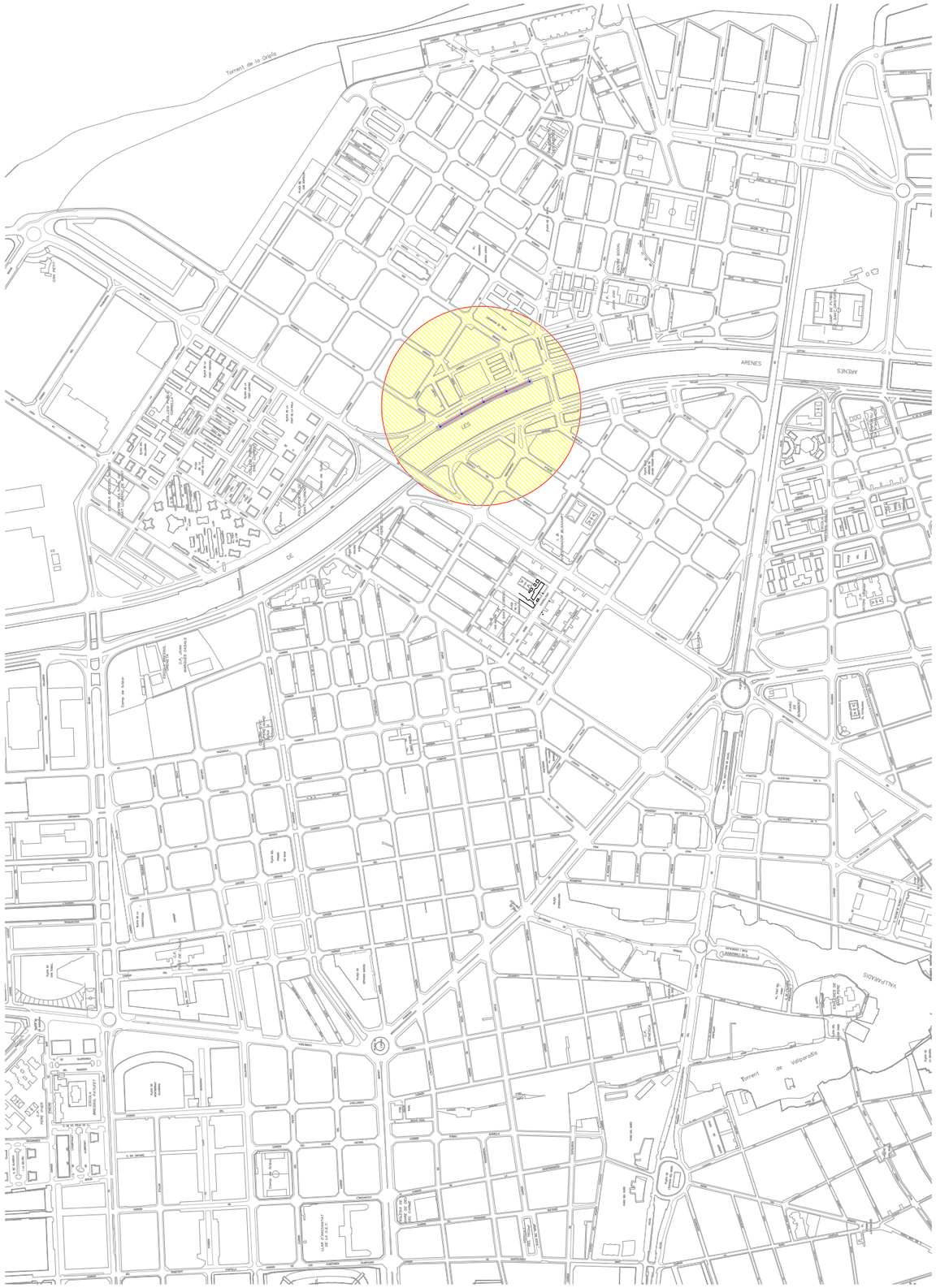


Escala 1:20.000

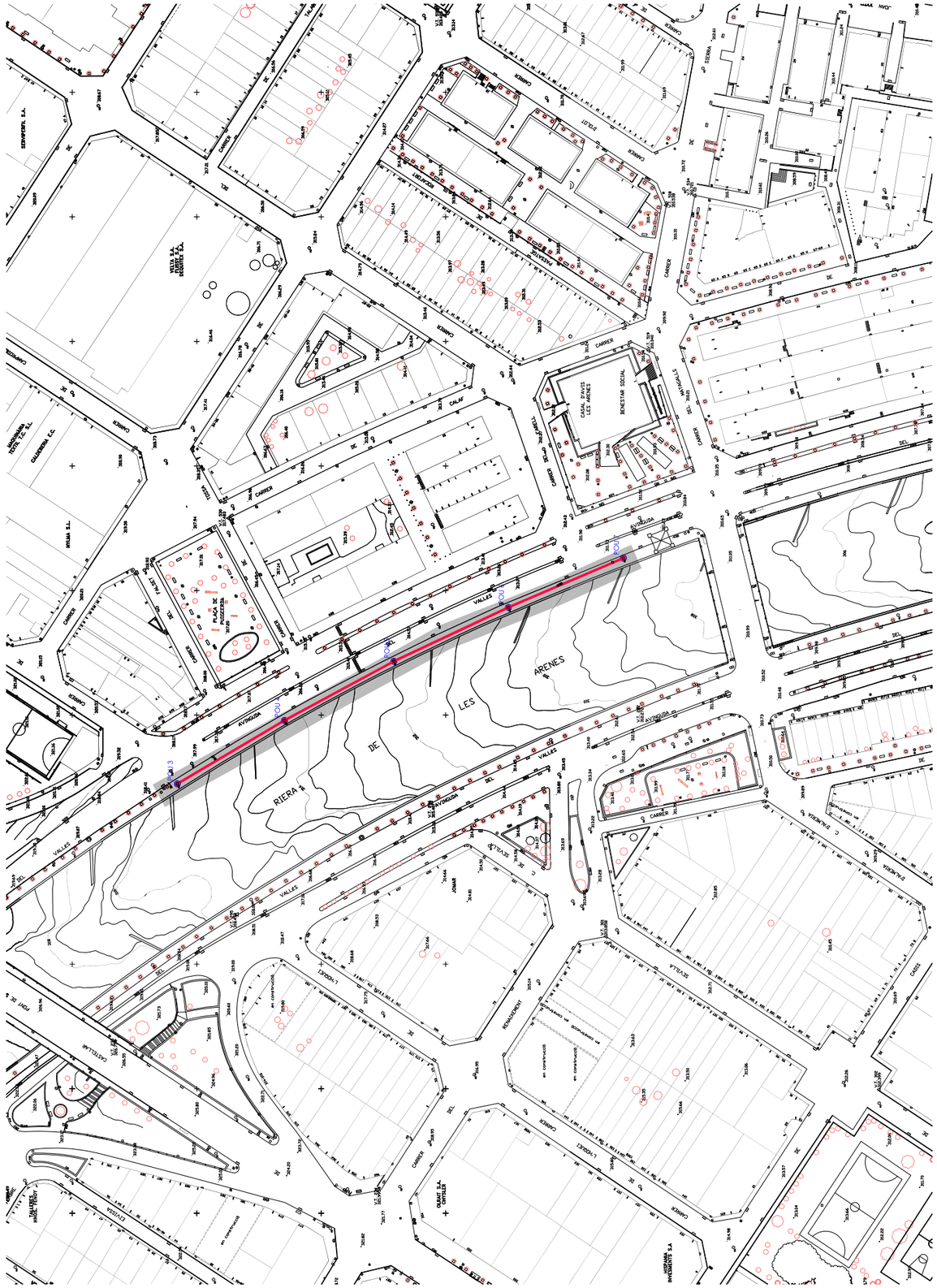


Escala 1:500

| | | | | | |
|---|---|---|---|---|---|
| Ajuntament de Terrassa<br>Projectes i Obres | PROJECTE DE REHABILITACIÓ, "MITJANÇANT TECNOLOGIA SENSE RASA" D'UN TRAM DE COL.LECTOR D'AIGÜES PLUVIALS A L'AV. DEL VALLÈS, DES DEL CARRER DE TÀRREGA FINS AL CARRER DE MATAGALLS. | AUTORS DEL PROJECTE<br>Francesc Castro i Martin -E.T.O.P. | TÍTOL DEL PLÀNOL<br>Situació<br>Emplaçament | ESCALA : Indicades | DATA: novembre 2014<br>Num. Projecte 14048. |
| | | | | | No. DE PLÀNOL 01<br>Full 1 de 1 |

N:\Projob\02 PROJECTES\CLV_AV-VALLES_670-14048\02-PROJECTE-14048\14048-02.04.02-Planols\01-Caratules\01-SIT-EMP.dwg

27/11/2014 9:20

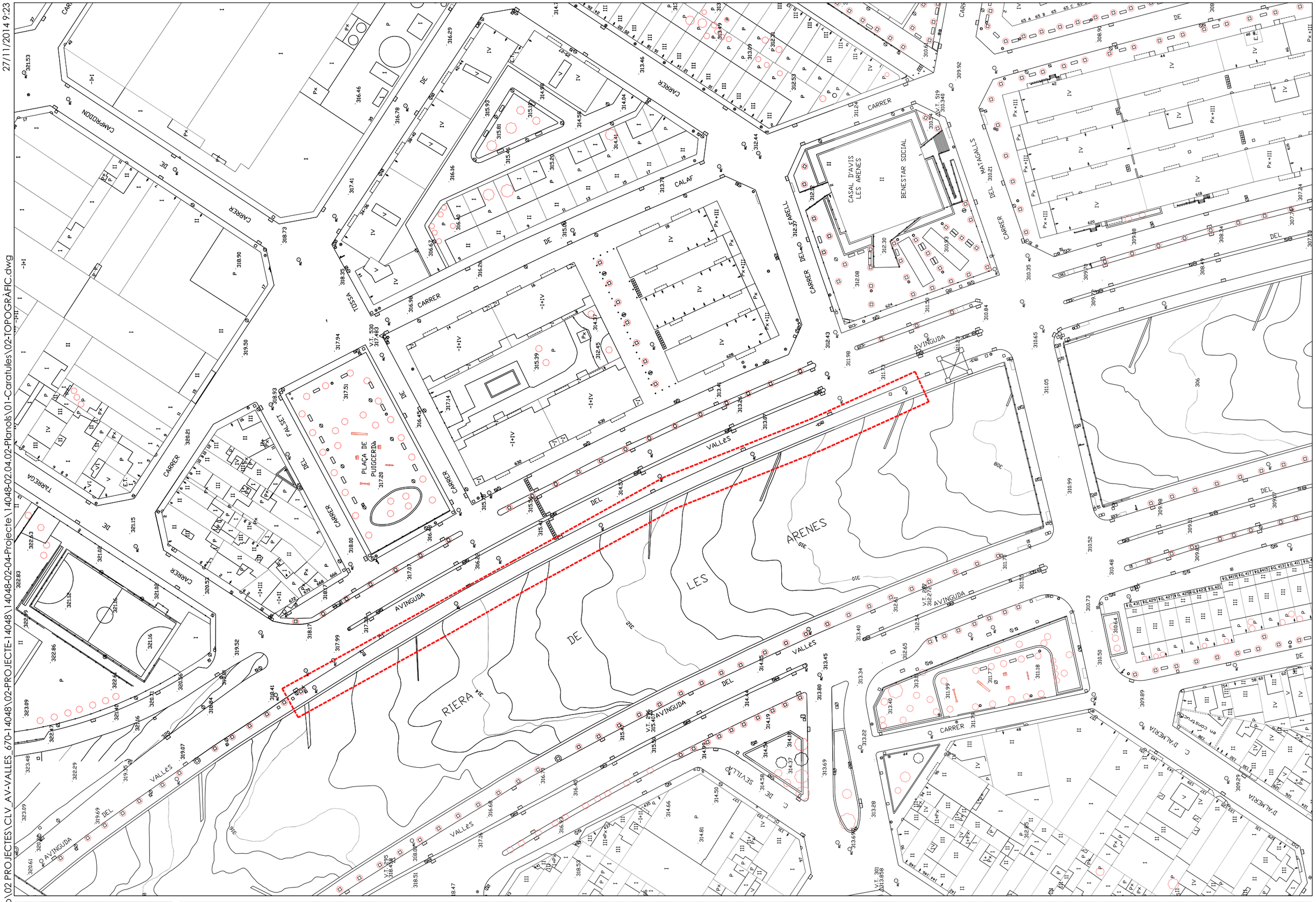


27/11/2014 9:23

N:\Projob\02 PROJECTES\CLV_AV-VALLES_670-14048\02-PROJECTE-14048\14048-02-04-Projecte\14048-02.04.02-Plànols\01-Caràtules\02-TOPOGRÀFIC.dwg

| | | | | | |
|---|---|---|---|---|---|
| Ajuntament de Terrassa<br>Projectes i Obres | PROJECTE DE REHABILITACIÓ, "MITJANÇANT TECNOLOGIA SENSE RASA" D'UN TRAM DE COL.LECTOR D'AIGÜES PLUVIALS A L'AV. DEL VALLÈS, DES DEL CARRER DE TÀRREGA FINS AL CARRER DE MATAGALLS. | AUTORS DEL PROJECTE<br>Francesc Castro i Martin -E.T.O.P. | TÍTOL DEL PLANOL<br>Planta<br>Topogràfica | ESCALA :<br>A3: 1 / 1.000<br>A1 :1 / 500 | DATA:<br>novembre 2014<br>Num. Projecte 14048. | No. DE PLANOL 02<br>Full 1 de 1 |

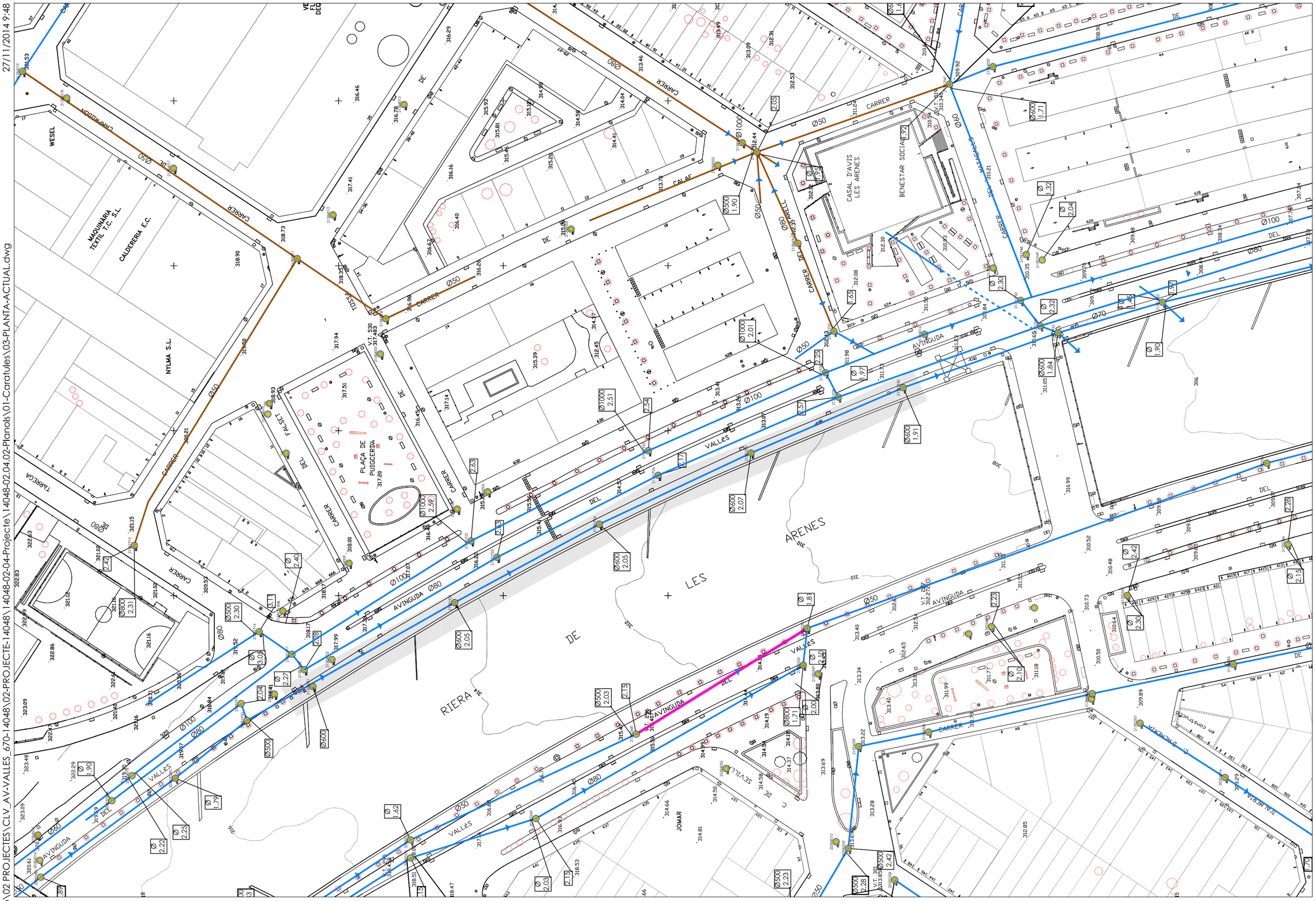


27/11/2014 9:48

N:\Projob\02 PROJECTES\CLV_AV-VALLES_670-14048\02-PROJECTE-14048\14048-02-04-Projecte\14048-02.04.02-Planols\01-Caratules\03-PLANTA-ACTUAL.dwg

| | | | | | |
|---|---|---|---|---|---|
| Ajuntament de Terrassa Projectes i Obres | PROJECTE DE REHABILITACIÓ, "MITJANÇANT TECNOLOGIA SENSE RASA" D'UN TRAM DE COL.LECTOR D'AIGÜES PLUVIALS A L'AV. DEL VALLÈS, DES DEL CARRER DE TÀRREGA FINS AL CARRER DE MATAGALLS. | AUTORS DEL PROJECTE<br>Francesc Castro i Martin -E.T.O.P. | TÍTOL DEL PLÀNOL<br>Planta<br>Estat actual | ESCALA :<br>A3: 1 / 1.000<br>A1: 1 / 500 | DATA:<br>novembre 2014<br>Num. Projecte 14048. |
| | | | | | No. DE PLÀNOL 03<br>Full 1 de 1 |

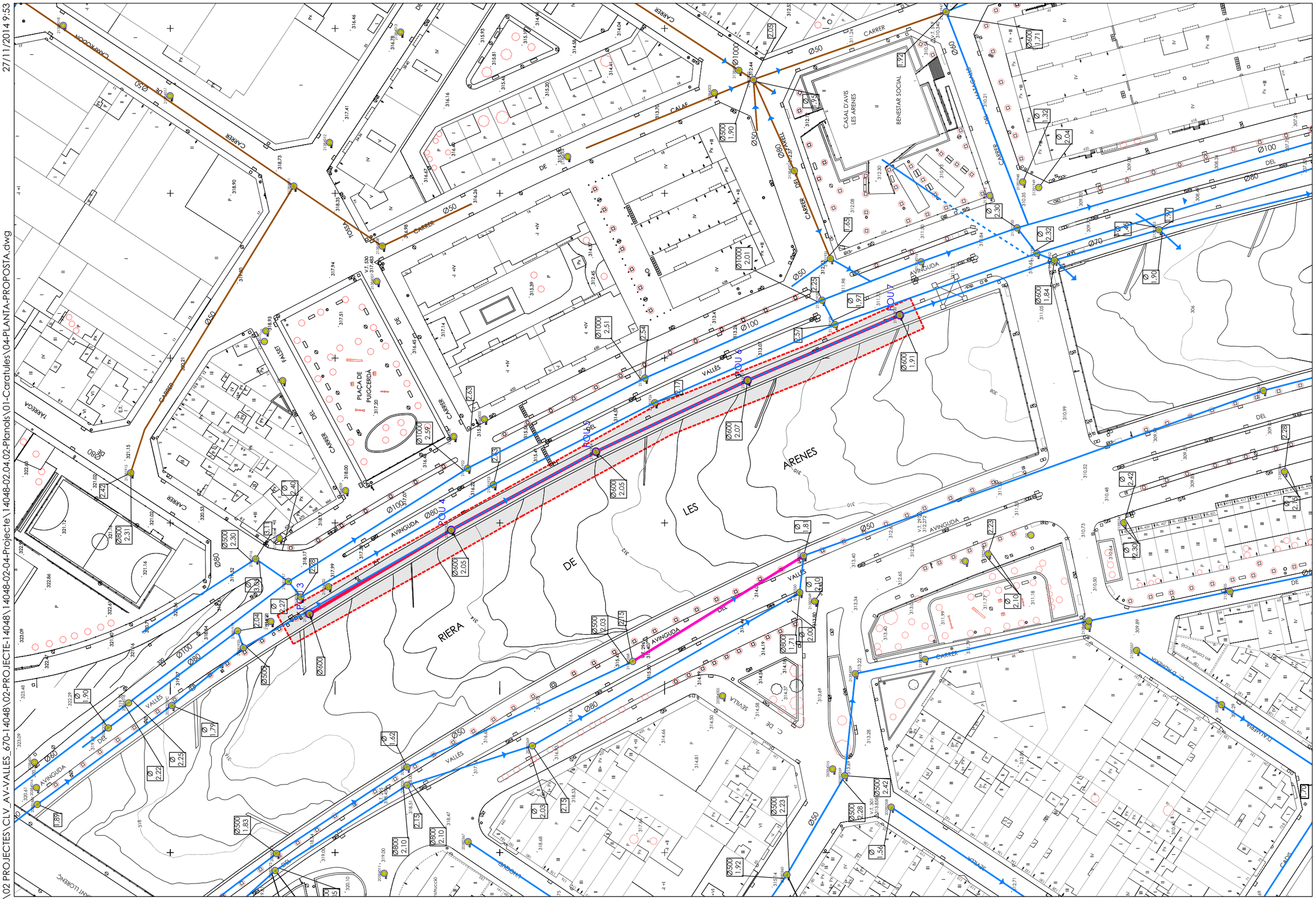


N:\Projob\02 PROJECTES\CLV_AV-VALLES_670-14048\02-PROJECTE-14048\14048-02-04-Projecte\14048-02.04.02-Planols\01-Carátules\04-PLANTA-PROPOSTA.dwg

27/11/2014 9:53

Ajuntament de Terrassa
Projectes i Obres

PROJECTE DE REHABILITACIÓ, "MITJANÇANT TECNOLOGIA SENSE RASA" D'UN TRAM DE COL.LECTOR D'AIGÜES PLUVIALS A L'AV. DEL VALLÈS, DES DEL CARRER DE TÀRREGA FINS AL CARRER DE MATAGALLS.

AUTORS DEL PROJECTE

Francesc Castro i Martin -E.T.O.P.

TÍTOL DEL PLANOL

Planta
Proposta

ESCALA :
A3: 1 / 1.000
A1: 1 / 500

DATA: novembre 2014

No. DE PLANOL 04

Num. Projecte 14048.

Full 1 de 1

27/11/2014 10:02

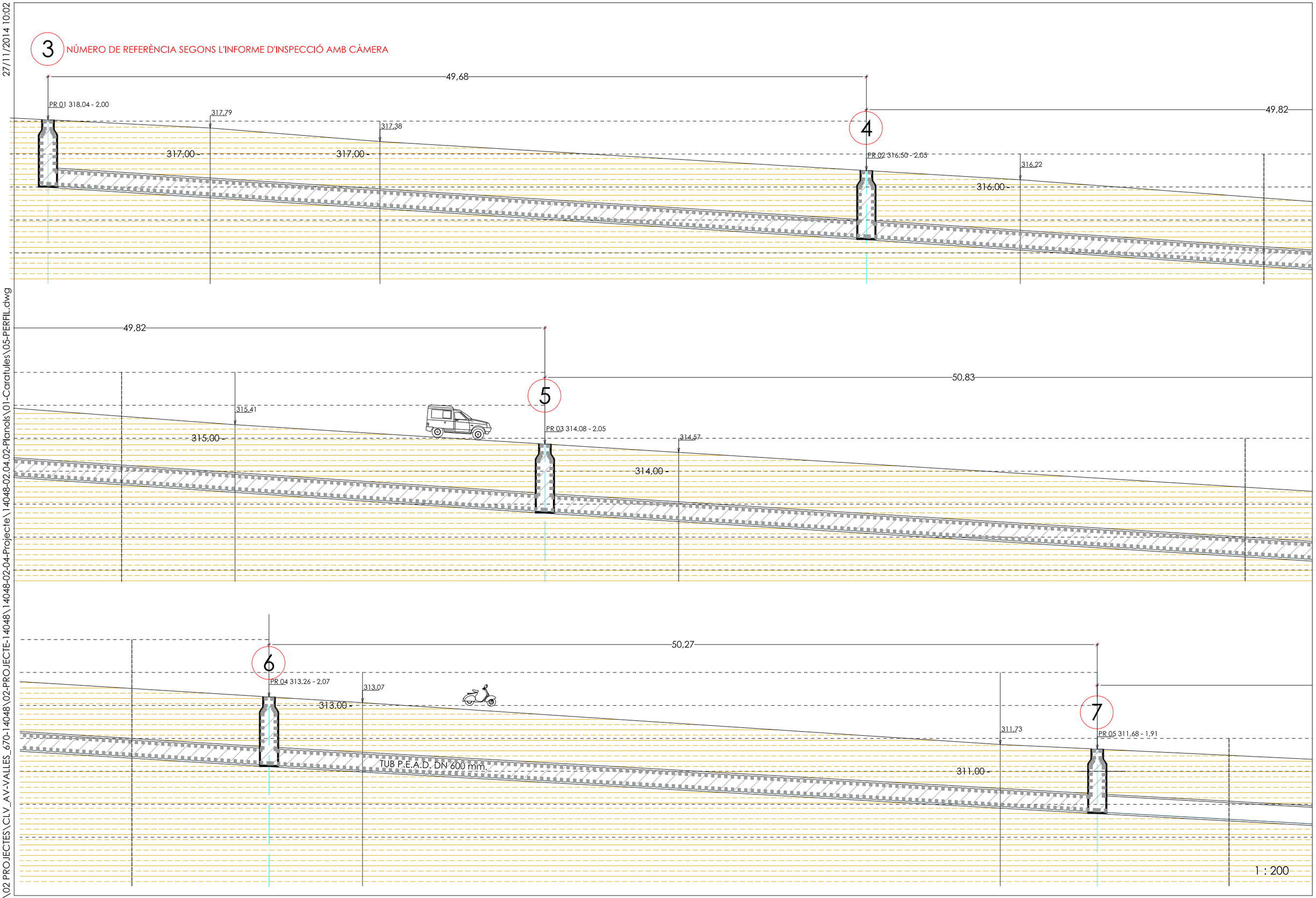


N:\Projob\02 PROJECTES\CLV_AV-VALLES_670-14048\02-PROJECTE-14048\14048-02-04-Projecte\14048-02.04.02-Planols\01-Carratules\05-PERFIL.dwg

| | | | | | |
|---|---|---|---|---|---|
| Ajuntament de Terrassa<br>Projectes i Obres | PROJECTE DE REHABILITACIÓ, "MITJANÇANT TECNOLOGIA SENSE RASA" D'UN TRAM DE COL.LECTOR D'AIGÜES PLUVIALS A L'AV. DEL VALLÉS, DES DEL CARRER DE TÀRREGA FINS AL CARRER DE MATAGALLS. | AUTORS DEL PROJECTE<br>Francesc Castro i Martin -E.T.O.P. | TÍTOL DEL PLÀNOL<br>Perfil<br>Longitudinal | ESCALA : A3: 1 / 200 / 100<br>A1: 1 / 100 / 50 | DATA: novembre 2014<br>Num. Projecte 14048. | No. DE PLÀNOL 05<br>Full 1 de 1 |

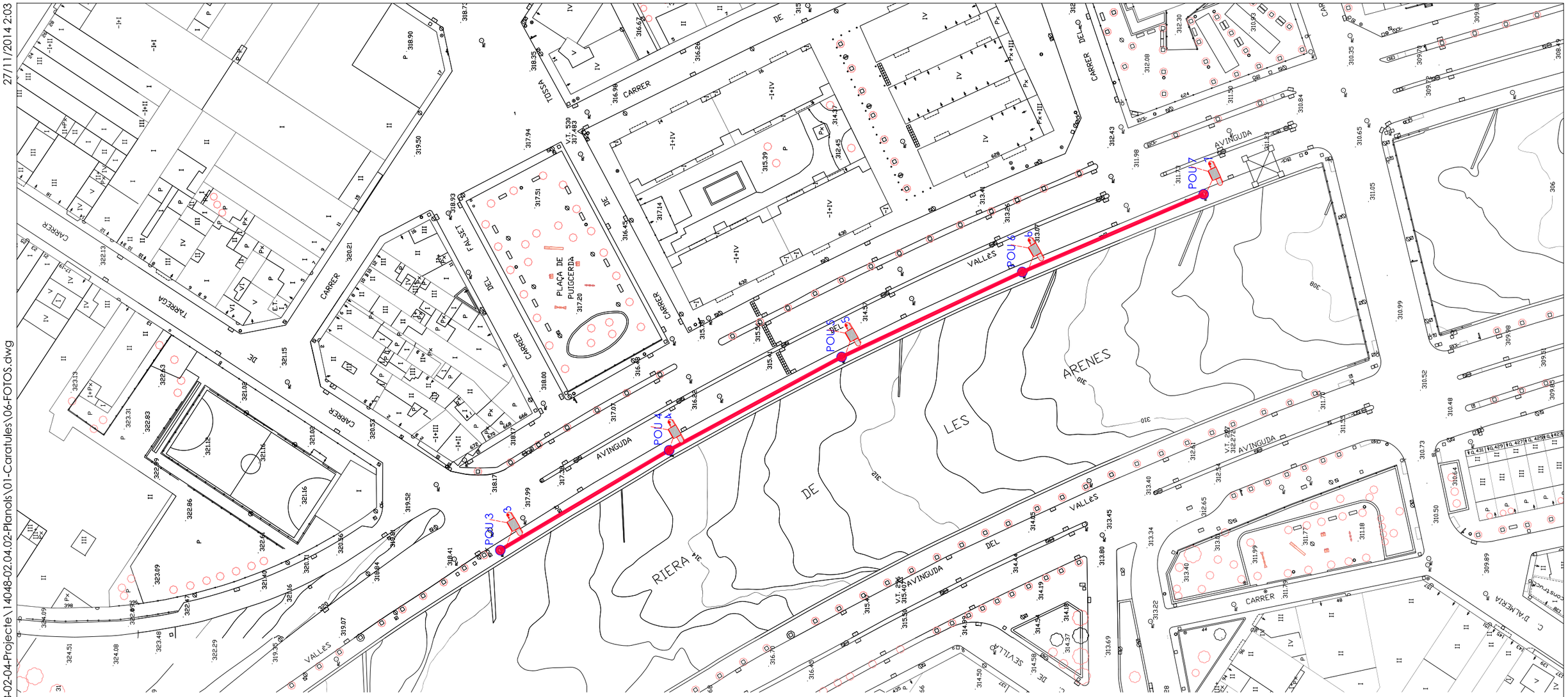


Pou 3

Pou 4

Pou 5

Pou 6

Pou 7

N:\Projob\02 PROJECTES\CLV_AV-VALLES_670-14048\02-PROJECTE-14048\14048-02-04-Projecte\14048-02.04.02-Planols\01-Caratules\06-FOTOS.dwg

27/11/2014 2:03

Ajuntament de Terrassa
Projectes i Obres

| | | | | | |
|---|---|---|---|---|---|
| PROJECTE DE REHABILITACIÓ, "MITJANÇANT TECNOLOGIA SENSE RASA" D'UN TRAM DE COL.LECTOR D'AIGÜES PLUVIALS A L'AV. DEL VALLÈS, DES DEL CARRER DE TÀRREGA FINS AL CARRER DE MATAGALLS. | AUTORS DEL PROJECTE<br>Francesc Castro i Martin -E.T.O.P. | TÍTOL DEL PLANOL<br>Situació<br>Fotografies pous | ESCALA : | DATA: novembre 2014<br>Num. Projecte 14048. | No. DE PLANOL 06<br>Full 1 de 1 |

# 4. SERVEIS EXISTENTS

Ref: 242213

Señores:

En relación a su solicitud con fecha 26/11/2014, Ref: 242213, les adjuntamos el grafiado de los planos solicitados correspondientes a las instalaciones subterráneas de ENDESA DISTRIBUCIÓN ELÉCTRICA S.L.

Por otro lado, les indicamos que los datos facilitados son a título orientativo, ya que pueden haber resultado afectados por la topografía del terreno y/o otros trabajos, y tienen una validez máxima de 3 meses.

En consecuencia deberán verificar, antes de iniciar las obras, las posibles afectaciones en la red eléctrica con la realización de catas manuales o con medios tecnológicos avanzados, como escáners y aparatos detectores, que permitan localizar adecuadamente las líneas eléctricas en la zona afectada por la obra.

Con la finalidad de realizar el reconocimiento y firma del Acta de Control, de acuerdo con lo establecido en la Orden TIC/341/2003, les comunicamos que nuestro representante para este asunto es: el Sr.:Jordi Viñoly Serra, Teléfono: 93 415 66 13, Correo electrónico:gestiontic@endesa.es, quien se pondrá en contacto con Uds. para fijar la fecha y hora, dentro del plazo de diez días hábiles desde la fecha de la presente, al objeto de efectuar dicho reconocimiento y firma del Acta.

En aplicación del artículo 24, apartado 2, de la Ley 31 de 1995 de Prevención de Riesgos Laborales, cúmplenos informarles de los riesgos inherentes a la propia instalación eléctrica: Riesgo de paso de corriente y riesgo de cortocircuito, las medidas preventivas se incluyen en el Anexo 10 “Recomendaciones básicas en la realización de obras con existencia de red eléctrica subterránea”.

Saludos,

Anexos:
“Recomendaciones básicas en la realización de obras con existencia de red eléctrica subterránea”
Planos, numerados 242213 - 5123755 - BT, 242213 - 5123739 - AT-MT

Ref: 242213 - 5123739

Plano: AFECTACION AT/MT

Los datos reflejados en este plano son de carácter orientativo y tienen validez de 3 meses.

Fecha: 26/11/2014

Huso: 31 X: 419472 Y: 4603062

Ref: 242213 - 5123739

Plano: AFECTACION BT

Escala: 1:500

Validez desconocida

Digitally signed by ACEPAT
Date: 2014.11.26 10:31:15 +01:00
Reason: Datos en plano WSE
ACEPAT
Location: Barcelona

Los datos en rojo en este plano son de carácter orientativo y tienen validez de 3 meses.

Fecha: 26/11/2014

Huso: 31 X: 419472 Y: 4603062

gasNatural Distribución

# Condicionantes Particulares Gas Natural Distribución SDG, S.A.

Es de nuestro interés poner en su conocimiento los condicionantes que habrá de observar en los trabajos en proximidad de instalaciones propiedad de Gas Natural Distribución SDG, S.A. (en adelante GAS NATURAL):

- La información aportada es confidencial y de uso exclusivo para el que se solicita, siendo responsabilidad del solicitante el uso indebido de la misma.
- El plano que se les envía refleja la situación aproximada de las instalaciones propiedad de GAS NATURAL
- Los datos contenidos en los planos tienen carácter orientativo: corresponden a lo registrado en nuestros archivos hasta el día de la fecha, lo cual no puede ser interpretado como garantía absoluta de responder fielmente a la realidad de la ubicación de las instalaciones grafiadas.
- La información refleja la situación de las redes en el momento de su instalación. Esta información puede haber variado desde entonces por actuaciones de terceros en la zona, de forma que tanto la posición de la red, como las referencias fijas pueden haber sido alteradas respecto a lo reflejado en los planos. En consecuencia, por razones de seguridad se recomienda realizar los trabajos de excavación a mano en las inmediaciones de las redes de GAS NATURAL
- Si el inicio de la ejecución material de los trabajos objeto de esta solicitud es posterior a **tres a meses** de la fecha actual, deberá solicitar de nuevo los servicios existentes para garantizar el grado de actualización de la información.
- El envío de esta información no supone la autorización ni conformidad por parte de GAS NATURAL al proyecto de obra en curso, ni exonera a quienes lo ejecutaran de las responsabilidades en que incurran por daños y perjuicios a nuestras instalaciones.
- En la zona solicitada pueden existir instalaciones de gas propiedad de clientes cuyos trazados no se han incluido en los planos anexados.
- La entidad solicitante comunicará el inicio de sus actividades a GAS NATURAL **al menos con 72 horas de antelación**, dirigiéndose a Servicios Técnicos de la provincia correspondiente, enviando al efecto el escrito que se anexa al final de estos condicionantes. Es imprescindible citar en la misma la referencia indicada en la solicitud de la información a través de la plataforma de internet. La dirección de envío de esta documentación es uinicio@gasnatural.com
- Si fuera necesario realizar calas de investigación deberán realizarse en presencia de personal de GAS NATURAL
- Las tuberías e instalaciones de gas no están diseñadas para soportar sobrecarga de maquinaria pesada, por lo que si han de situarse grúas o circular vehículos sobre las mismas que pudieran originar daños, deberá ponerse esta circunstancia en conocimiento de GAS NATURAL con objeto de establecer los pasos necesarios debidamente señalizados y protegidos con losas de hormigón, chapas de acero o similar.
- Queda prohibido el acopio de materiales o equipos sobre las canalizaciones de gas y sus instalaciones como arquetas, tomas de potencial, respiraderos, etc., garantizándose en todo momento el acceso a la canalización de gas a fin de efectuar los trabajos de mantenimiento y conservación adecuados.

GAS NATURAL DISTRIBUCIÓN SDG, S.A.



GAS NATURAL DISTRIBUCION SDG, S.A. Dom. Social: Plaça del Gas nº 2. 08003 Barcelona. R.M. de Barcelona. T. 36512, F. 116, H. B-279362, Insc. 1ª. C.I.F. A-63485890.

- En el caso de uso de explosivos a menos de 300 m. de las canalizaciones de gas, su uso estará limitado, de acuerdo al condicionado específico que se fije al efecto. En todo caso, se ha de contar con una autorización especial del Órgano Territorial Competente, basada en un estudio previo de vibraciones que garantice que la velocidad de las partículas en el emplazamiento de la tubería no supere en ningún momento los 30 mm/s.
- Siempre que por la ejecución de los trabajos las instalaciones de gas afectadas queden al descubierto, se comunicará al responsable indicado de GAS NATURAL, procediendo el contratista a proteger y soportar la tubería de gas de acuerdo a las indicaciones de éste. Esta circunstancia se mantendrá el tiempo mínimo imprescindible y las canalizaciones se taparán en presencia de técnicos de GAS NATURAL
- Los tramos al descubierto de tuberías de acero, se protegerán con manta antirroca para evitar desperfectos en el recubrimiento y, si por cualquier circunstancia, se produjera algún daño en el mismo, será reparado antes de enterrar la canalización. En caso contrario se puede originar un punto de corrosión acelerado que desembocaría en una perforación de la tubería.
- Las tuberías de acero al carbono están protegidas contra la corrosión mediante un revestimiento aislante y un sistema eléctrico de protección catódica. Para el correcto funcionamiento de esta protección es de vital importancia la integridad de dicho revestimiento. Se comunicará a GAS NATURAL cualquier daño que se advierta en el mismo**.**
- En el caso de tuberías de acero se instalarán una o varias cajas de toma de potencial (a facilitar por GAS NATURAL) de acuerdo a las indicaciones de los técnicos de GAS NATURAL, con objeto de medir y calibrar la posible influencia de la Protección Catódica a los gasoductos y viceversa.
- En el caso de que se efectúen compactaciones, siempre se contactará con el personal de Servicio Técnico designado por GAS NATURAL de dicha zona para que les proporcione la normativa adecuada para llevar a cabo dicha actuación, asegurando que ésta se realizará de forma que la transmisión de vibraciones a la tubería de gas no supere los 30 mm por segundo.
- La Empresa que ejecute trabajos en las proximidades de instalaciones de GAS NATURAL deberá estar en posesión de los planos de las instalaciones existentes en la zona.
- Deberá comunicarse a GAS NATURAL la aparición de cualquier registro o accesorio complementario de la instalación de gas, identificado como tal, o que presumiblemente se crea pueda formar parte de ella, siempre que no esté definido en los planos de servicios suministrados.

  En este sentido se indica que en las proximidades de las tuberías de gas pueden existir otras canalizaciones complementarias destinadas a la transmisión de datos, por lo que deberán extremarse las precauciones cuando se realicen trabajos en sus inmediaciones.
- Si los trabajos a realizar afectan a tapas de registros, válvulas, respiraderos o tapas de acceso a instalaciones será necesario restituirlas a la nueva cota de rasante, dejando las instalaciones afectadas libres de materiales de obra.
- En el supuesto de sufrir daños en sus instalaciones, GAS NATURAL se reserva el derecho a emprender las acciones legales que considere oportunas, así como reclamar las indemnizaciones a que haya lugar.
- Todos los daños a personas e instalaciones que pudieran producirse como consecuencia de las obras, serán por cuenta y riesgo del promotor o ejecutor de las mismas, incluso los derivados de un eventual corte de suministro de gas.

- Con objeto de garantizar la seguridad de las personas y de las instalaciones, cuando las obras a realizar sean canalizaciones (eléctricas, agua, comunicaciones, etc.), se tendrá en cuenta la exigencia de distancias mínimas de separación en paralelismos y cruzamientos entre servicios de acuerdo a la reglamentación vigente y se debe comprobar, mediante el código de colores, la presión de la red próxima a su actuación. Se adjunta tabla resumen:

| DISTANCIA | RANGO | CRUCE | PARALELISMO |
|---|---|---|---|
| MÍNIMA | MOP < 5 bar | 0,2 m | 0,2 m |
| | MOP >= 5 bar(*) | 0,2 m | 0,4 m |
| Recomendada | MOP < 5 bar | 0,6 m | 0,4 m |
| | MOP >= 5 bar (*) | 0,8 m | 0,6 (1) m |

(1) 2,5 m en zona semiurbana y 5 m en zona rural
(*) Para P> 16 bar y distancia <10 metros es necesario consultar condiciones a Distribuidora.

En el caso de que no puedan mantenerse las distancias mínimas indicadas debe informarse a GAS NATURAL, para adoptar las medidas de protección que se consideren convenientes de acuerdo a la siguiente puntualización:

  - Contigua a la zona de servidumbre permanente existe una zona de seguridad, definida en la Norma UNE 60.305.83, que se extiende hasta 2.5, 5 ó 10 metros a cada lado del eje de la canalización, en la cual la ejecución de la excavaciones u obras puede representar un cambio en las condiciones de seguridad de la misma y en la que no se dan las limitaciones ni se prohíben las obras incluidas como prohibidas en la zona de servidumbre de paso, siempre que se informe previamente al titular de la instalación, para la adopción de las acciones oportunas que eviten los riesgos potenciales para la canalización.

- Los trabajos en proximidad se efectuarán con medios manuales quedando prohibido por razones de seguridad la utilización de medios mecánicos, las precauciones se intensificarán a 0,40 m sobre la cota estimada de la tubería o ante la aparición de la malla o banda amarilla de señalización, permitiéndose exclusivamente el uso de martillo mecánico de mano para la rotura del pavimento.
- Las obras de túneles, vaciado de terrenos, perforación dirigida, etc., que pueden afectar a la tubería por debajo o lateralmente requerirán especial atención.
- Para dar cumplimiento a la legislación vigente en materia de prevención de riesgos laborales, le informamos de los riesgos de las instalaciones:
  - Al objeto de dar cumplimiento a lo establecido en el R.D. 171/2004 sobre coordinación de actividades empresariales, y para garantizar la seguridad de sus trabajadores, GAS NATURAL informa a la empresa solicitante que las instalaciones representadas en los planos adjuntos se encuentran en régimen normal de explotación, es decir, CON gas a presión.

- Se prohíbe hacer fuego o emplear elementos que produzcan chispas en las inmediaciones de las instalaciones de gas.
- En el caso de que se detecte una fuga o se perciba olor a gas, deben de suspenderse inmediatamente todo tipo de trabajos en el entorno de la instalación y avisar de inmediato al Centro de Control de Atención de Urgencias de GAS NATURAL, comunicando esta circunstancia.
- El solicitante queda obligado a adoptar las medidas preventivas que sean necesarias de acuerdo a los condicionantes de instalación mencionados anteriormente y aquellas otras que pudieran ser necesarias en función de los riesgos de la actividad a desarrollar. Así mismo queda obligado a transmitir las medidas preventivas derivadas del párrafo anterior a sus trabajadores o terceros que pudiera contratar.
- En la ejecución de los trabajos que realice deberá respetar lo dispuesto en el RD 1627/1997 Disposiciones Mínimas de Seguridad y Salud en Obras de Construcción.
- En esta información de riesgos no se contemplan los riesgos derivados del trabajo a realizar por los trabajadores de la empresa solicitante o sus empresas de contrata, siendo responsabilidad de ésta o de sus empresas de contrata la evaluación de los mismos y la adopción de las medidas preventivas que sean necesarias.
- Si para ello fuese necesario disponer de más información acerca de las instalaciones, rogamos nos lo soliciten por escrito y con anterioridad al inicio de los trabajos.
- Ponemos a su disposición el teléfono del **CCAU** (Centro de Control de Atención de Urgencias) de GAS NATURAL para que comuniquen de inmediato cualquier incidencia que pueda suponer riesgo: **900.750.750 (24 horas durante todos los días del año)**

ESTAS INSTRUCCIONES ESTARÁN DISPONIBLES PERMANENTEMENTE EN EL LUGAR DE TRABAJO.

## MODIFICACIÓN DE INSTALACIONES Y CONDICIONANTES TÉCNICOS

Si fuera necesario modificar el emplazamiento de nuestras instalaciones es preciso que, previamente al inicio de las obras, se realice por escrito la correspondiente solicitud de desvío indicando como referencia el nº de solicitud de información, al objeto de proceder a la firma del acuerdo correspondiente y efectuar el pago de la cantidad establecida. Las solicitudes deben dirigirse a la siguiente dirección:

**OFICINA TÉCNICA**
Plaça del Gas, 1. Edificio C Planta 1.
08003. BARCELONA.

O bien a la dirección de correo electrónico: sdesplazamien@gasnatural.com.

Asimismo, nos ponemos a su disposición para estudiar los Condicionantes Técnicos, específicos a su tipología de obra, o las soluciones posibles para minimizar las interferencias entre las obras a ejecutar y las instalaciones de gas existentes en la zona.

Para ello, es necesario que se ponga en contacto con esta Unidad y que nos faciliten su documentación (planos, detalles, memorias, etc.) de la obra a realizar en las proximidades de la red de gas natural.

Gas Natural Distribución SDG, S.A.

## NOTIFICACIÓN DE INICIO DE OBRA QUE AFECTA A CANALIZACIÓN DE GAS

Ntra Refª: *(cítese inexcusablemente la referencia indicada en la solicitud de información realizada a través de la Plataforma web)*

DESTINATARIO: Empresa *Distribuidora / Servicios Técnicos:*.....

Dirección: .....

Tel:.....
Fax:.....

- Razón Social de la empresa ejecutora de las obras: .....
- Domicilio de la empresa ejecutora de las obras: .....
- Lugar de las obras: .....
- Denominación de la obra: .....
- Objeto de la obra: .....
- Fecha de inicio de ejecución de obras: .....
- Duración prevista de las obras: .....
- Nombre del Jefe de Obra: .....
- Teléfono de contacto con el Jefe de Obra: .....
- Observaciones: .....

Aceptando respetar las obligaciones y normas facilitadas por Gas Natural Distribución SDG, S.A.y utilizarlas adecuadamente para evitar daños en la instalaciones de distribución de gas durante los trabajos que se desarrollen en sus inmediaciones (R.D. 919/2006).

(Lugar y fecha) ..... a..... de ..... de .....

**Empresa Constructora**
**P.P.**

**Fdo. (*Indíquese nombre y apellidos)***

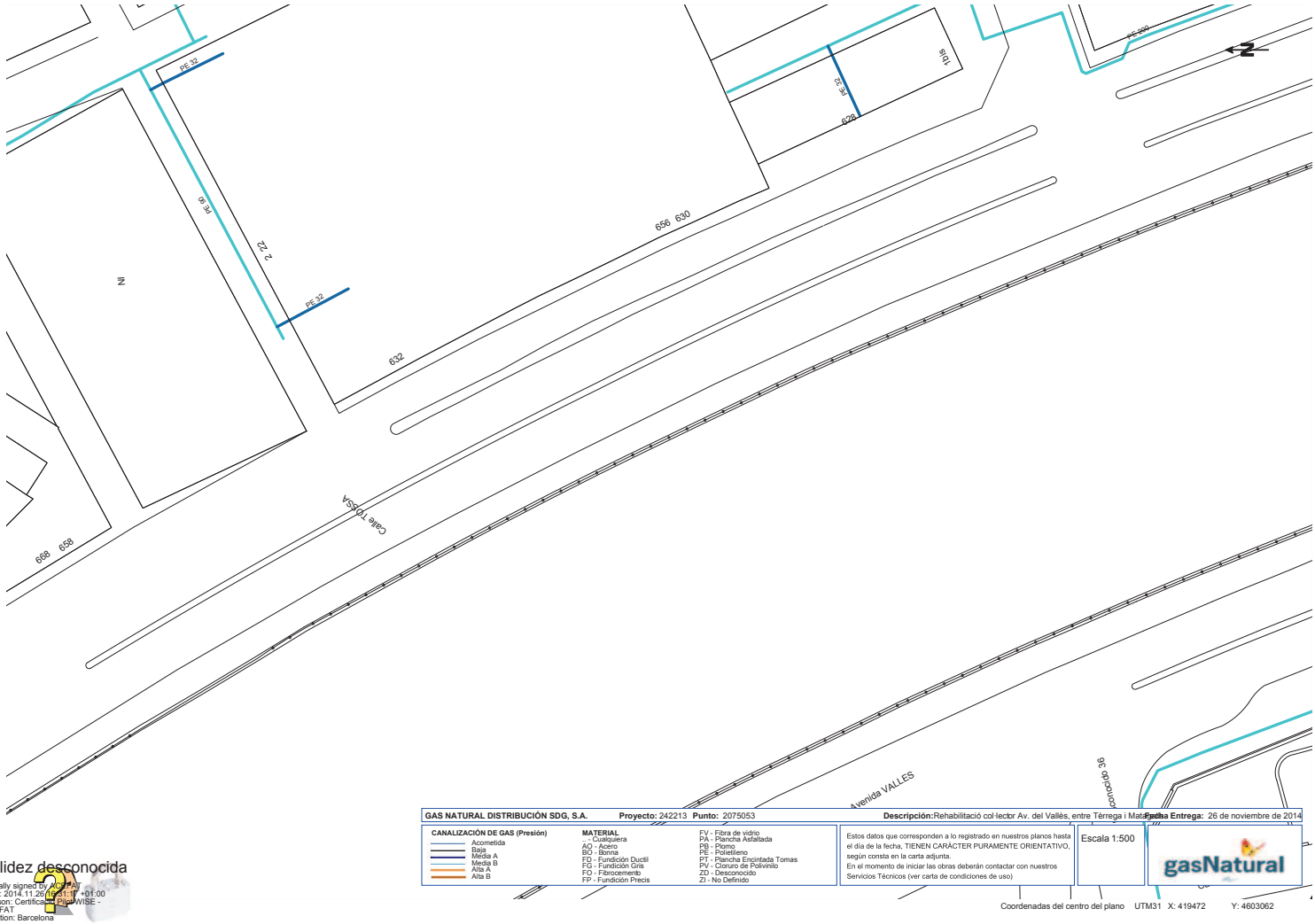


**GAS NATURAL DISTRIBUCIÓN SDG, S.A.** **Proyecto:** 242213 **Punto:** 2075053 **Descripción:** Rehabilitació col·lector Av. del Vallès, entre Tèrrega i Mata **Fecha Entrega:** 26 de noviembre de 2014

**CANALIZACIÓN DE GAS (Presión)**
- Acometida
- Baja
- Media A
- Media B
- Alta A
- Alta B

**MATERIAL**
- .. - Cualquiera
- AO - Acero
- BO - Bonna
- FD - Fundición Ductil
- FG - Fundición Gris
- FO - Fibrocemento
- FP - Fundición Precis
- FV - Fibra de vidrio
- PA - Plancha Asfaltada
- PB - Plomo
- PE - Polietileno
- PT - Plancha Encintada Tomas
- PV - Cloruro de Polivinilo
- ZD - Desconocido
- ZI - No Definido

Estos datos que corresponden a lo registrado en nuestros planos hasta el día de la fecha, TIENEN CARÁCTER PURAMENTE ORIENTATIVO, según consta en la carta adjunta.
En el momento de iniciar las obras deberán contactar con nuestros Servicios Técnicos (ver carta de condiciones de uso)

Escala 1:500

gasNatural

Coordenadas del centro del plano UTM31 X: 419472 Y: 4603062

Validez desconocida
Digitally signed by ACEFAT
Date: 2014.11.26 10:31:17 +01'00
Reason: Certificat PIQUWISE - ACEFAT
Location: Barcelona

**Serveis Afectats ONO**
**C/Lepant, 350**
**08025 Barcelona**
servicios.afectados.catalunya@ono.es

**N/Referencia :**
**242213-5123741**

Estimados Señores, Barcelona, a 26/11/2014

Por la presente, les adjuntamos el plano donde están representados gráficamente nuestros servicios en respuesta a su escrito, donde se nos solicitaba la posible existencia de los mismos en el ámbito del asunto de este mensaje.

También les indicamos que los datos facilitados son a título orientativo y no se podrá eludir ninguna responsabilidad alegando que la información aportada sea defectuosa ya que puede resultar afectada por la topografía del terreno, por modificaciones pendientes de nuestro entorno gráfico o por obras que pudieran realizarse desde el transcurso de esta petición hasta la ejecución de su proyecto.

En caso de afección de nuestros servicios o para cualquier consulta, pueden dirigirse a la dirección de correo electrónico servicios.afectados.catalunya@ono.es utilizando el código de servicio afectado aportado en la cabecera.

Conservación de Red
Servicios Afectados Catalunya

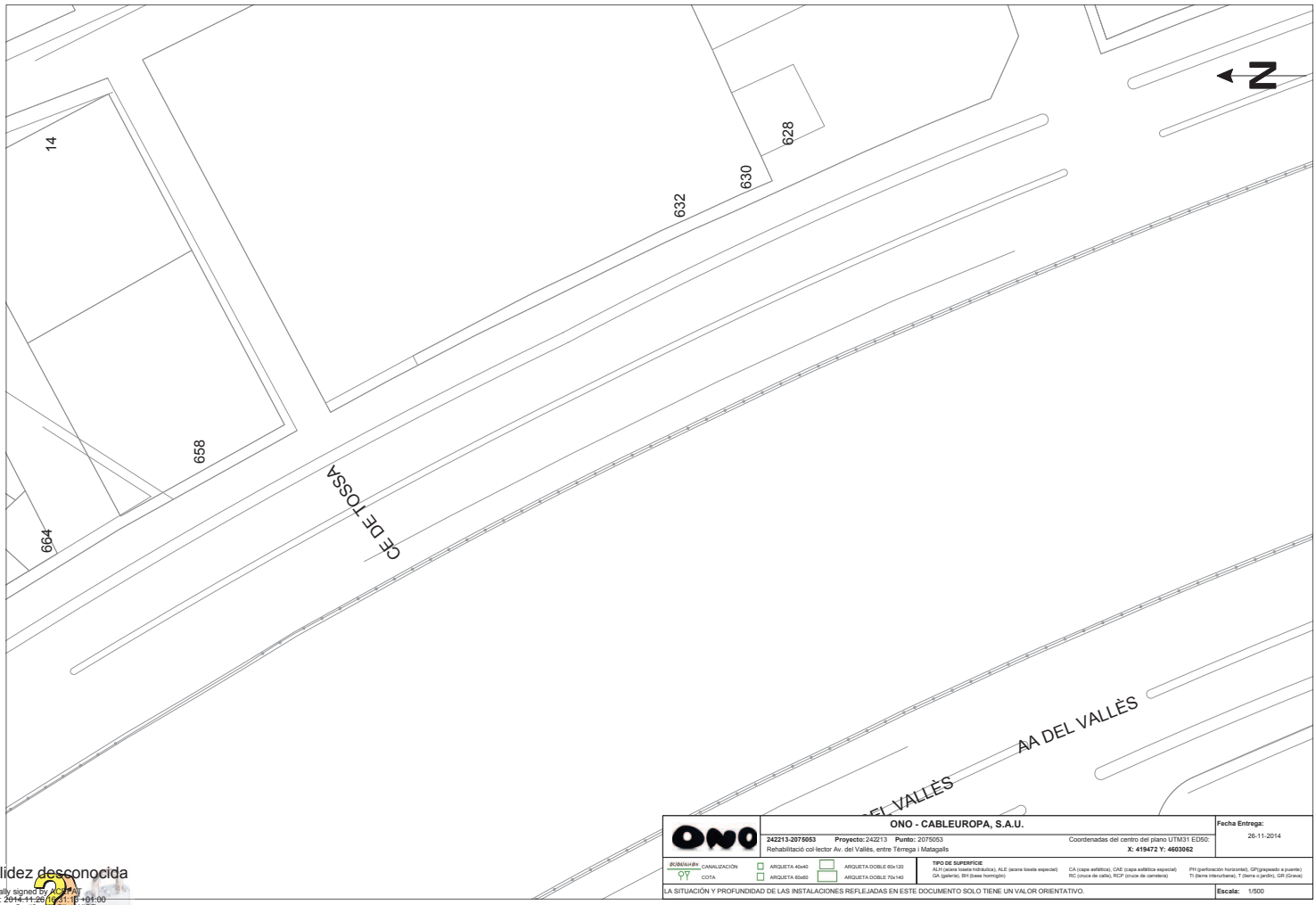


**ONO - CABLEUROPA, S.A.U.**

**242213-2075053** **Proyecto:** 242213 **Punto:** 2075053

Rehabilitació col·lector Av. del Vallès, entre Terrega i Matagalls

Coordenadas del centro del plano UTM31 ED50:
**X: 419472 Y: 4603062**

**Fecha Entrega:** 26-11-2014

CANALIZACIÓN
COTA
ARQUETA 40x40
ARQUETA 60x60
ARQUETA DOBLE 60x120
ARQUETA DOBLE 70x140

**TIPO DE SUPERFICIE**
ALH (acera loseta hidráulica), ALE (acera loseta especial)
GA (galería), BH (base hormigón)
CA (capa asfáltica), CAE (capa asfáltica especial)
RC (cruce de calle), RCP (cruce de carretera)
PH (perforación horizontal), GP(grapeado a puerta)
TI (tierra interurbana), T (tierra o jardín), GR (Grava)

LA SITUACIÓN Y PROFUNDIDAD DE LAS INSTALACIONES REFLEJADAS EN ESTE DOCUMENTO SOLO TIENE UN VALOR ORIENTATIVO.

**Escala:** 1/500

Validez desconocida
Digitally signed by ACEFAT
Date: 2014.11.26 10:31:15 +02:00
Reason: Certificado DigiWISE - ACEFAT
Location: Barcelona

Dirección Operaciones Catalunya
Ingeniería y Creación de Red Catalunya II
Av. Madrid, 204 – 08014 BARCELONA

Telefónica de España, S.A. Sociedad Unipersonal - Registro Mercantil de Madrid, Hoja M-213180, Folio 6, Tomo 13.170 del Libro de Sociedades, CIF: A-82018474 Sede Social Gran Vía 28, 28013 Madrid.

**S/Referencia:**

**N/Referencia:** 242213-5123742

**Fecha:** 26/11/2014

**Asunto:** **Registro de Servicios**

Apreciados señores,

Nos complace remitirles la información solicitada referente a la obra situada en:

**P_(419472.648/4603062.126)**
**Proyecto: 242213**
Coordenadas: 419472,4603062

Sin embargo, debemos comunicarles que, debido a que se trata de una información aproximada, en caso de que nuestros servicios resulten dañados, no se podrá eludir ninguna responsabilidad alegando que la mencionada información es defectuosa, ya que debe tenerse en cuenta que los datos, planos y acotaciones son orientativos, debido a que nuestras instalaciones y su entorno geográfico sufren constantes modificaciones.

Por otra parte, les significamos que la información que se proporciona es sobre las infraestructuras canalizadas y/o enterradas, no respecto de las aéreas de las que sólo se señalan sus apoyos, pudiéndose obtener en levantamiento visual de las mismas en visita sobre el terreno.

Si resultase necesaria la modificación de nuestras instalaciones telefónicas, deberán solicitarla a la dirección de correo electrónico: ingenieriaeste@telefonica.com

Atentamente,

Rafael Acacio Rica
Jefe de Creación de Planta Externa Catalunya
Ingeniería y Creación de Red Catalunya II

AENOR
Empresa Registrada
ER-0413/1/98
IQNet

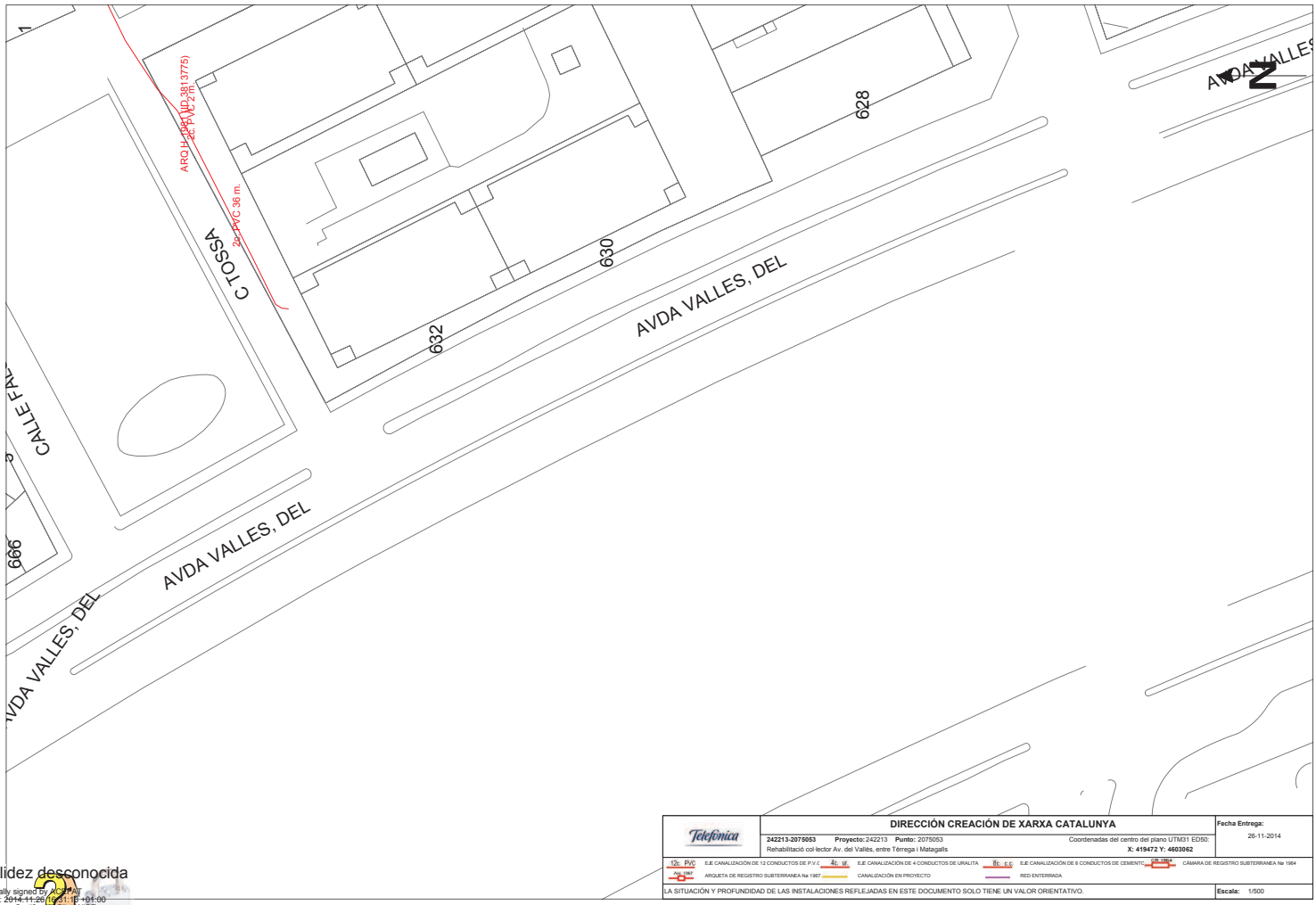


| | | |
|---|---|---|
| Telefónica | **DIRECCIÓN CREACIÓN DE XARXA CATALUNYA**<br>**242213-2075053** **Proyecto:** 242213 **Punto:** 2075053 Coordenadas del centro del plano UTM31 ED50:<br>Rehabilitació col·lector Av. del Vallés, entre Terrega i Matagalls **X: 419472 Y: 4603062** | **Fecha Entrega:** 26-11-2014 |
| 12c: PVC EJE CANALIZACIÓN DE 12 CONDUCTOS DE P.V.C. — 4c: M EJE CANALIZACIÓN DE 4 CONDUCTOS DE URALITA — 8c: c.c EJE CANALIZACIÓN DE 8 CONDUCTOS DE CEMENTO — 12: 1964 CÁMARA DE REGISTRO SUBTERRANEA Nº 1964 | | |
| Arq. 1967 ARQUETA DE REGISTRO SUBTERRANEA Nº 1967 — CANALIZACIÓN EN PROYECTO — RED ENTERRADA | | |
| LA SITUACIÓN Y PROFUNDIDAD DE LAS INSTALACIONES REFLEJADAS EN ESTE DOCUMENTO SOLO TIENE UN VALOR ORIENTATIVO. | | **Escala:** 1/500 |

Validez desconocida
Digitally signed by ACEFAT
Date: 2014.11.26 10:31:15 +02:00
Reason: Certificat PIDAWISE - ACEFAT
Location: Barcelona

# 5. PLEC DE CONDICIONS TECNIQUES

# INDEX

B - MATERIALS ..... 3
B0 - MATERIALS BÀSICS ..... 3
B01 - LÍQUIDS ..... 3
B011 - NEUTRES ..... 3
B03 - GRANULATS ..... 4
B031 - SORRES ..... 4
B033 - GRAVES ..... 11
B05 - AGLOMERANTS I CONGLOMERANTS ..... 19
B051 - CIMENTS ..... 19
B053 - CALÇS ..... 25
B06 - FORMIGONS DE COMPRA ..... 28
B064 - FORMIGONS ESTRUCTURALS EN MASSA ..... 28
B07 - MORTERS DE COMPRA ..... 38
B071 - MORTERS AMB ADDITIUS ..... 38
B0F - MATERIALS BÀSICS DE CERÀMICA ..... 43
B0F1 - MAONS CERÀMICS ..... 43
B0FA - TOTXANES ..... 48
B0G - PEDRES NATURALS I ARTIFICIALS ..... 52
B0G1 - PEDRES NATURALS ..... 52
B1 - MATERIALS PER A PROTECCIONS INDIVIDUALS, COL·LECTIVES, IMPLANTACIÓ I ASISTÈNCIES TÈCNIQUES ..... 62
B14 - MATERIALS PER A PROTECCIONS INDIVIDUALS ..... 62
B15 - MATERIALS PER A PROTECCIONS COL·LECTIVES ..... 69
B1Z - MATERIALS AUXILIARS PER A SEGURETAT I SALUT ..... 74
B1Z0 - MATERIALS BÀSICS AUXILIARS PER A SEGURETAT I SALUT ..... 74
BD - MATERIALS PER A EVACUACIÓ, CANALITZACIÓ I VENTILACIÓ ESTÀTICA ..... 75
BD1 - TUBS I ACCESSORIS PER A EVACUACIÓ VERTICAL D'AIGÜES RESIDUALS ..... 75
BD13 - TUBS DE MATERIALS PLÀSTICS ..... 75
BD1Z - MATERIALS AUXILIARS PER A EVACUACIÓ D'AIGÜES RESIDUALS ..... 79
BDD - MATERIALS PER A POUS DE REGISTRE ..... 79
BDDZ - MATERIALS AUXILIARS PER A POUS DE REGISTRE ..... 79
BDK - MATERIALS PER A PERICONS DE CANALITZACIONS ..... 85
BDKZ - MATERIALS AUXILIARS PER A PERICONS DE CANALITZACIONS ..... 85
BDW - ACCESSORIS GENÈRICS PER A DESGUASSOS I BAIXANTS DE POLIPROPILÈ ..... 88
BDY - ELEMENTS DE MUNTATGE PER A BAIXANTS I DESGUASSOS ..... 89
D - ELEMENTS COMPOSTOS ..... 91
D0 - ELEMENTS COMPOSTOS BÀSICS ..... 91
D07 - MORTERS I PASTES ..... 91
D070 - MORTERS SENSE ADDITIUS ..... 91
E - PARTIDES D'OBRA D'EDIFICACIÓ ..... 93
ED - INSTAL·LACIONS D'EVACUACIÓ ..... 93
ED7 - CLAVEGUERONS ..... 93
ED7F - CLAVEGUERONS AMB TUB DE PVC ..... 93
F - PARTIDES D'OBRA D'URBANITZACIÓ ..... 98
F2 - DEMOLICIONS, MOVIMENTS DE TERRES I GESTIÓ DE RESIDUS ..... 98
F21 - DEMOLICIONS ..... 98

F219 - DEMOLICIONS D'ELEMENTS DE VIALITAT ..... 98
F22 - MOVIMENTS DE TERRES ..... 99
F222 - EXCAVACIONS DE RASES I POUS ..... 99
F9 - PAVIMENTS ..... 102
F92 - SUBBASES ..... 103
F923 - SUBBASES DE GRANULAT ..... 103
F93 - BASES ..... 104
F936 - BASES DE FORMIGÓ ..... 104
F9B - PAVIMENTS DE PEDRA NATURAL ..... 105
FD - SANEJAMENT I CANALITZACIONS ..... 109
FDD - PARETS PER A POUS DE REGISTRE ..... 109
FDK - PERICONS PER A CANALITZACIONS DE SERVEIS ..... 112
FDKZ - ELEMENTS AUXILIARS PER A PERICONS DE CANALITZACIONS DE SERVEIS ..... 112
G - PARTIDES D'OBRA D'ENGINYERIA CIVIL ..... 114
G2 - DEMOLICIONS, ENDERROCS, MOVIMENTS DE TERRES I GESTIÓ DE RESIDUS ..... 114
G21 - DEMOLICIONS I ENDERROCS ..... 114
G219 - DEMOLICIONS D'ELEMENTS DE VIALITAT ..... 114
H - PARTIDES D'OBRA DE SEGURETAT I SALUT ..... 116
H1 - PROTECCIONS INDIVIDUALS I COL·LECTIVES EN EL TREBALL ..... 116
H14 - PROTECCIONS INDIVIDUALS ..... 116
K - PARTIDES D'OBRA DE REHABILITACIÓ-RESTAURACIÓ D'EDI ..... 124
K2 - DEMOLICIONS, ENDERROCS, MOVIMENTS DE TERRES I GESTIÓ DE RESIDUS ..... 124
K21 - ENDERROCS, ARRENCADES, REPICATS I DESMUNTATGES ..... 124
K21D - DEMOLICIONS I ARRENCADES D'ELEMENTS D'EVACUACIÓ I VENTILACIÓ ..... 124
K6 - TANCAMENTS I DIVISÒRIES ..... 126
K61 - PARETS I ENVANS D'OBRA DE FÀBRICA ..... 126
K614 - PAREDONS I ENVANS DE CERÀMICA ..... 126
K8 - REVESTIMENTS ..... 129
K81 - ARREBOSSATS, ENGUIXATS I ELEMENTS DE GUIX ..... 129
K811 - ARREBOSSATS ..... 129
H - PARTIDES D'OBRA DE SEGURETAT I SALUT ..... 133
H15 - PROTECCIONS COL·LECTIVES ..... 133

**B - MATERIALS**
**B0 - MATERIALS BÀSICS**
**B01 - LÍQUIDS**
**B011 - NEUTRES**

0.- ELEMENTS QUE CONTEMPLA EL PLEC

B0111000.

1.- DEFINICIÓ I CARACTERÍSTIQUES DELS ELEMENTS

Aigües utilitzades per algun dels usos següents:
- Confecció de formigó
- Confecció de morter
- Confecció de pasta de guix
- Reg de plantacions
- Conglomerats de grava-ciment, terra-ciment, grava-emulsió, etc.
- Humectació de bases o subbases
- Humectació de peces ceràmiques, de ciment, etc.

CARACTERÍSTIQUES GENERALS:

Poden ser utilitzades les aigües potables i les sancionades com a acceptables per la pràctica.
Es poden utilitzar aigü es de mar o salines anàlogues per a la confecció o curat de formigons sense armadura. Per a la confecció de formigó armat o pretesat es prohibeix l'ús d'aquestes aigües, tret del cas que es facin estudis especials.
Es podrà utilitzar aigua reciclada provinent del rentat dels camions formigonera a la pròpia central de formigó , sempre que compleixi les especificacions anteriors i la seva densitat sigui <= 1,3 g/m3 i la densitat total sigui <=1,1 g/cm
L’ aigua a utilitzar tant en el curat com en la pastada del formigó, no ha de contenir cap substància perjudicial en quantitats que puguin afectar a les propietats del formigó o a la protecció de l’armat.
Si ha d'utilitzar-se per a la confecció o el curat de formigó o de morters i no hi ha antecedents de la seva utilització o aquesta presenta algun dubte s'haurà de verificar que acompleix totes aquestes característiques:
- Exponent d'hidrogen pH (UNE 83952): >= 5
- Total de substàncies dissoltes (UNE 83957): <= 15 g/l (15.000 ppm)
- Sulfats, expressats en SO4- (UNE 83956)
    - Ciment tipus SR: <= 5 g/l (5.000 ppm)
    - Altres tipus de ciment: <= 1 g/l (1.000 ppm)
- Ió clor, expressat en Cl- (UNE 7178)
    - Aigua per a formigó armat: <= 3 g/l (3.000 ppm)
    - Aigua per a formigó pretesat: <= 1 g/l (1.000 ppm)
    - Aigua per a formigó en massa amb armadura de fissuració: <= 3 g/l (3.000 ppm)
- Hidrats de carboni (UNE 7132): 0
- Substàncies orgàniques solubles en èter (UNE 7235): <= 15 g/l (15.000 ppm)

Ió clor total aportat per components d'un formigó no pot superar:
- Pretensat: <= 0,2% pes de ciment

- Armat: <= 0,4% pes de ciment
- En massa amb armadura de fissuració: <= 0,4% pes de ciment

2.- CONDICIONS DE SUBMINISTRAMENT I EMMAGATZEMATGE

Subministrament i emmagatzematge: De manera que no s'alterin les seves condicions.

3.- UNITAT I CRITERIS D'AMIDAMENT

Unitat d’amidament: la indicada a la descripció de l’element
Criteri d’amidament: quantitat necessària subministrada a l’obra

4.- NORMATIVA DE COMPLIMENT OBLIGATORI

Real Decreto 1247/2008, de 18 de julio, por el que se aprueba la Instrucción de Hormigón Estructural (EHE-08).

5.- CONDICIONS DE CONTROL DE RECEPCIÓ

OPERACIONS DE CONTROL:
Abans de l'inici de l’obra i si no es tenen antecedents de l’ aigua que es vol utilitzar, o es tenen dubtes, s’ha d’analitzar l’aigua per determinar:
- Exponent d’hidrogen pH (UNE 83952)
- Contingut de substàncies dissoltes (UNE 83957)
- Contingut de sulfats, expressats en SO4 (UNE 83956)
- Contingut en ió clor Cl- (UNE 7178)
- Contingut d’hidrats de carboni (UNE 7132)
- Contingut de substàncies orgàniques solubles en èter (UNE 7235)

En cas d’utilitzar aigua potable de la xarxa de subministrament, no serà obligatori realitzar els assajos anteriors.
En altres casos, la DF o el Responsable de la recepció en el cas de centrals de formigó preparat o de prefabricats, s’ha de disposar la realització dels assajos en laboratoris contemplats en l’apartat 78.2.2.1 de la EHE, per tal de comprovar el compliment de les especificacions de l’article 27 de la EHE.
CRITERIS DE PRESA DE MOSTRES:
Els controls s’han de realitzar segons les instruccions de la DF i la norma EHE, realitzant-se la presa de mostres segons la UNE 83951.
INTERPRETACIÓ DE RESULTATS I ACTUACIONS EN CAS D’INCOMPLIMENT:
No s’ha d’acceptar l’ aigua que no compleixi les especificacions, ni per l’amasat ni pel curat.

**B03 - GRANULATS**
**B031 - SORRES**

0.- ELEMENTS QUE CONTEMPLA EL PLEC

B0310020.

1.- DEFINICIÓ I CARACTERÍSTIQUES DELS ELEMENTS

Sorra procedent de roques calcàries, roques granítiques, marbres blancs i durs, o sorra procedent del reciclatge de residus de la construcció i demolició en una planta legalment autoritzada per al tractament d’aquest tipus de residu.
S'han considerat els tipus següents:
- Sorra de marbre blanc
- Sorra per a confecció de formigons, d'origen:
    - De pedra calcària
    - De pedra granítica
- Sorra per a confecció de morters
- Sorra per a reblert de rases amb canonades
- Sorres procedents de reciclatge de residus de la construcció i demolicions

CARACTERÍSTIQUES GENERALS:
El contractista ha de sotmetre a l’aprovació de la DF les pedreres o dipòsits d'on s’han d’obtenir els àrids, aportant tots els elements justificatius que cregué s convenients o que li fossin requerits pel Director d’Obra, entre d’altres:
- Classificació geològica.
- Estudi de morfologia.
- Aplicacions anteriors.

La DF ha de poder refusar totes aquelles procedències que, al seu criteri, obligarien a un control massa freqü ent dels materials que se n’extraguessin.
Els grànuls han de tenir forma arrodonida o polièdrica.
La composició granulomètrica ha de ser l'adequada al seu ús, o si no consta, la que estableixi explícitament la DF.
No ha de tenir margues o altres materials estranys.
Contingut de pirites o d'altres sulfurs oxidables: 0%
Contingut de matèria orgànica (UNE-EN 1744-1): Color mé s clar que el patró
Contingut de terrossos d’argila (UNE 7133): <= 1% en pes
Els àrids no han de ser reactius amb el ciment. No s’utilitzaran à rids procedents de roques toves, friables, poroses, etc., ni els que continguin nòduls de guix, compostos ferrosos, sulfurs oxidables, etc, en quantitats superiors a les contemplades a la EHE
Els àrids reciclats hauran de complir amb les especificacions de l’ article 28 de la EHE. A més, els que provinguin de formigons estructurals sans, o de resistència elevada, han de ser adequats per a la fabricació de formigó reciclat estructural, complint una sè rie de requisits:
- Dimensió mínima permesa = 4 mm
- Terrossos d’argila per a un formigó amb menys del 20% d’àrid reciclat: <= 0,6%
- Terrossos d’argila per a un formigó amb 100% d’àrid reciclat: <= 0,25%
- Absorció d’aigua per a un formigó amb menys del 20% d’àrid reciclat: <= 7%
- Absorció d’aigua per a un formigó amb més del 20% d’àrid reciclat: <= 5%
- Coeficient de Los Ángeles: <= 40
- Continguts màxims d’impureses:
    - Material ceràmic: <= 5% del pes
    - Partícules lleugeres: <= 1% del pes
    - Asfalt: <= 1% del pes
    - Altres: <= 1,0 % del pes

En els valors de les especificacions no citades, es mantenen els establerts en l’article 28 de la EHE.
SORRA DE MARBRE BLANC:
Barreja amb granulats blancs diferents del marbre: 0%

SORRA PER A LA CONFECCIÓ DE FORMIGONS:

Es denomina sorra a la barreja de les diferents fraccions d’àrid fi que s’ utilitzen per a la confecció del formigó

Designació: d/D - IL - N

d/D: Fracció granulomètrica, d tamany mínim i D tamany màxim

IL: Presentació, R rodat, T triturat (matxuqueig) i M barreja

N: Naturalesa de l’àrid (C, calcari; S, silici; G,granític; O, ofita; B, basalt; D, dolomí tic; Q, traquita; I, fonolita; V, varis; A, artificial i R, reciclat

Mida dels granuls (Tamís 4 UNE-EN 933-2): <= 4 mm

Material retingut pel tamís 0,063 (UNE_EN 933-2) i que sura en un líquid de pes específic 20 kN/m3 (UNE EN 1744-1): <= 0,5% en pes

Compostos de sofre expressats en SO3 i referits a granulat sec (UNE_EN 1744-1): <= 1% en pes

Reactivitat potencial amb els àlcalis del ciment (UNE 146507-2)

Sulfats solubles en àcid, expressats en SO3 i referits al granulat sec (UNE_EN 1744-1): <= 0,8% en pes

Clorurs expressats en Cl- i referits al granulat sec (UNE-EN 1744-1):

- Formigó armat o en massa amb armadures de fissuració: <= 0,05% en pes
- Formigó pretesat: <= 0,03% en pes

Ió clor total aportat per components d'un formigó no pot superar:

- Pretensat: <= 0,2% pes de ciment
- Armat: <= 0,4% pes de ciment
- En massa amb armadura de fissuració: <= 0,4% pes de ciment

Estabilitat (UNE-EN 1367-2):

- Pèrdua de pes amb sulfat sòdic: <= 10%
- Pèrdua de pes amb sulfat magnèsic: <= 15%

Pèrdua de pes amb sulfat magnèsic (UNE-EN 1367-2) quan el formigó estigui sotmès a una classe d’ exposició H o F, i l’àrid fi tingui una absorció d’aigua >1%: <= 15%

Coeficient de friabilitat (UNE 83115)

- Per formigons d’alta resistència: < 40
- Formigons en massa o armats amb Fck<=30 N/mm2: < 50

Els àrids no han de presentar reactivitat potencial amb els àlcalis del formigó. Per a comprovar-ho, s’ha de realitzar en primer lloc un anàlisi petrogrà fic, per a obtenir el tipus de reactivitat que, en el seu cas, puguin presentar. Si d’aquest estudi es dedueix la possibilitat de reactivitat àlcali – sílice o àlcali – silicat, s’ha de realitzar l’assaig descrit a la UNE 146.508 EX. Si el tipus de reactivitat potencial és àlcali – carbonat, s’ha de realitzar l’ assaig descrit a la UNE 146.507 EX Part 2.

La corba granulomètrica de l’àrid fi, ha d’estar compresa dins del fus següent:

| Límits | Material retingut acumulat, en % en pes,en els tamisos | | | | | | |
|---|---|---|---|---|---|---|---|
| | 4 mm | 2 mm | 1 mm | 0,5 mm | 0,25 mm | 0,125 mm | 0,063 mm |
| Superior | 0 | 4 | 16 | 40 | 70 | 77 | (1) |
| Inferior | 15 | 38 | 60 | 82 | 94 | 100 | 100 |

(1) Aquest valor varia en funció del tipus i origen de l’àrid.

SORRA DE PEDRA GRANÍTICA PER A LA CONFECCIÓ DE FORMIGONS:

Contingut màxim de fins que passen pel tamís 0,063 mm (UNE_EN 933-1):

- Granulat gruixut:
    - Qualsevol tipus: <= 1,5% en pes
- Granulat fí:
    - Granulat arrodonit: <= 6% en pes
    - Granulat de matxuqueig no calcari per a obres sotmeses a exposició IIIa,b,c, IV o alguna classe específica d'exposició: <= 6% en pes
    - Granulat de matxuqueig no calcari per a obres sotmeses a exposició I,IIa,b o cap classe específica d'exposició: <= 10% en pes

Equivalent de sorra (EAV)(UNE_EN 933-8):
- Per a obres en ambients I, IIa,b o cap classe específica d'exposició: >= 70
- Resta de casos: >= 75

Absorció d'aigua (UNE-EN 1097-6): <= 5%

SORRA DE PEDRA CALCÀRIA PER A LA CONFECCIÓ DE FORMIGONS:

Contingut màxim de fins que passen pel tamís 0,063 mm (UNE_EN 933-1):
- Granulat gruixut:
    - Qualsevol tipus: <= 1,5% en pes
- Granulat fí:
    - Granulat arrodonit: <= 6% en pes
    - Granulat de matxuqueig calcari per a obres sotmeses a exposició IIIa,b,c,IV o alguna classe específica d'exposició: <= 10% en pes
    - Granulat de matxuqueix calcari per a obres sotmeses a exposició I,IIa,b o cap classe específica d'exposició: <= 16% en pes

Valor blau de metilè(UNE 83-130):
- Per a obres sotmeses a exposició I,IIa,b o cap classe específica d'exposició: <= 0,6% en pes
- Resta de casos: <= 0,3% en pes

SORRA PER A LA CONFECCIÓ DE MORTERS:

La composició granulomètrica ha de quedar dintre dels límits següents:

| Tamís UNE 7-050 mm | Percentatge en pes que passa pel tamís | Condicions |
|---|---|---|
| 5,00 | A | A = 100 |
| 2,50 | B | 60 <= B <= 100 |
| 1,25 | C | 30 <= C <= 100 |
| 0,63 | D | 15 <= D <= 70 |
| 0,32 | E | 5 <= E <= 50 |
| 0,16 | F | 0 <= F <= 30 |
| 0,08 | G | 0 <= G <= 15 |
| Altres condi-cions | | C - D <= 50<br>D - E <= 50<br>C - E <= 70 |

Mida dels grànuls: <= 1/3 del gruix del junt

Contingut de matèries perjudicials: <= 2%

GRANULATS PROCEDENTS DE RECICLATGE DE RESIDUS DE LA CONSTRUCCIÓ I DEMOLICIONS:

El material ha de procedir d’ una planta autoritzada legalment per al tractament de residus de la construcció.

El material no ha de ser susceptible de cap mena de meteorització o d’alteració física o quí mica sota les condicions mes desfavorables que presumiblement es puguin donar al lloc d’utilització.
No han de donar lloc, amb l’aigua, a dissolucions que puguin causar danys a estructures, capes de ferms, o contaminar el sòl o corrents d’aigua.
S’ha considerat que l’ús serà el reblert de rases amb canonades.
Per a qualsevol utilització diferent d’aquesta, es requereix l’acceptació expressa de la direcció facultativa i la justificació mitjançant els assaigs que pertoquin que es compleixen les condicions requerides per l’us al que es pretén destinar.

2.- CONDICIONS DE SUBMINISTRAMENT I EMMAGATZEMATGE

CONDICIONS GENERALS:
Subministrament i emmagatzematge: De manera que no s'alterin les seves condicions.
Cada remesa de sorra s’ ha de descarregar en una zona ja preparada de sòl sec.
Les sorres de tipus diferents s’han d’emmagatzemar per separat.
Els àrids s’han d’emmagatzemar de tal manera que quedin protegits contra la contaminació, i evitant la seva possible segregació, sobretot durant el seu transport. Es recomana emmagatzemar-los sota cobert per evitar els canvis de temperatura del granulat, i en un terreny sec i net destinat a l’apilament dels àrids. Les sorres d’altres tipus s’han d’emmagatzemar per separat.
3.- UNITAT I CRITERIS D'AMIDAMENT

Unitat d’amidament: la indicada a la descripció de l’element
Criteri d’amidament: quantitat necessària subministrada a l’obra

4.- NORMATIVA DE COMPLIMENT OBLIGATORI

SORRA PER A LA CONFECCIÓ DE FORMIGONS:
Real Decreto 1247/2008, de 18 de julio, por el que se aprueba la Instrucción de Hormigón Estructural (EHE-08).
SORRA PER A LA CONFECCIÓ DE MORTERS:
Real Decreto 1247/2008, de 18 de julio, por el que se aprueba la Instrucción de Hormigón Estructural (EHE-08).
UNE-EN 12620:2003 Áridos para hormigón.
Real Decreto 314/2006, de 17 de marzo, por el que se aprueba el Código Técnico de la Edificación Parte 2. Documento Básico de Seguridad estructural Fábrica DB-SE-F.
GRANULATS PROCEDENTS DE RECICLATGE DE RESIDUS DE LA CONSTRUCCIÓ I DEMOLICIONS:
Decret Legislatiu 1/2009, de 21 de juliol, pel qual s'aprova el Text refós de la Llei reguladora dels residus.
SORRES PER A ALTRES USOS:
No hi ha normativa de compliment obligatori.

5.- CONDICIONS DE CONTROL DE RECEPCIÓ

CONDICIONS DE MARCATGE I CONTROL DE LA DOCUMENTACIÓ:
L’entrega de granulat a l’obra ha d’anar acompanyada d’un full de subministrament proporcionat per el subministrador, en el que hi han de constar com a mínim les següents dades:
- Identificació del subministrador

- Número del certificat de marcatge CE o indicació d’autoconsum
- Número de sèrie de la fulla de subministrament
- Nom de la cantera
- Data del lliurament
- Nom del peticionari
- Designació de l’àrid segons l’article 28.2 de la EHE
- Quantitat de granulat subministrat
- Identificació del lloc de subministrament

El fabricant ha de proporcionar la informació relativa a la granulometria i a les toleràncies de l’àrid subministrat.

El subministrador ha de posar a disposició de la DF en el cas que aquesta ho sol·liciti, la documentació següent, que acredita el marcatge CE, segons el sistema d’avaluació de conformitat aplicable, d’ acord amb el que disposa l’apartat 7.2.1 del CTE:

- Productes per a carreteres i altres treballs d'obres públiques i edificació de Funcio: Aplicacions que exigeixen requisits de seguretat molt estrictes*. * Requisits que han de ser definits per lleis, reglaments i normes administratives nacionals de cada estat membre,
- Productes per a edificació, fabricació de productes de formigó prefabricat, carreteres i altres treballs d'obres públiques de Funcio: Aplicacions que exigeixen requisits de seguretat molt estrictes*. * Requisits que han de ser definits per lleis, reglaments i normes administratives nacionals de cada estat membre:
    - Sistema 2+: Declaració de conformitat del fabricant i Certificació de Control de la Producció en Fàbrica
- Productes per a edificació, fabricació de productes de formigó prefabricat, carreteres i altres treballs d'obres públiques de Funcio: Aplicacions que no exigeixen requisits de seguretat molt estrictes*. * Requisits que han de ser definits per lleis, reglaments i normes administratives nacionals de cada estat membre,
- Productes per a carreteres i altres treballs d'obres públiques i edificació de Funcio: Aplicacions que no exigeixen requisits de seguretat molt estrictes*. * Requisits que han de ser definits per lleis, reglaments i normes administratives nacionals de cada estat membre:
    - Sistema 4: Declaració de conformitat del fabricant

El símbol de marcatge de conformitat CE s’ha d’estampar d’acord amb la Directiva 93/68CE i ha d’estar visible sobre el producte o sobre etiqueta, embalatge o documentació comercial i ha d’anar acompanyat de la següent informació:

- Número d’identificació de l’organisme de certificació
- Nom o marca d’identificació i direcció del fabricant
- Les dues últimes xifres de l’any d’impressió del marcatge
- Referència a la norma (UNE-EN 12620)
- Descripció del producte (nom genèric, material, ús previst)
- Designació del producte
- Informació de les característiques essencials aplicables

A la documentació del marcatge haurà d’indicar:

- Nom del laboratori que ha realitzat els assajos
- Data d’emissió del certificat
- Garantia de que el tractament estadístic és l’exigit en el marcatge
- Estudi de fins que justifiqui experimentalment el seu ús, en el cas que hi hagi à rids que no compleixen amb l’article 28.4.1.

L’àrid reciclat ha d’incloure en la seva documentació:

- Naturalesa del material

- Planta productora de l’àrid i empresa transportista de la runa
- Presència d’impureses
- Detalls de la seva procedència
- Altre informació que resulti rellevant

OPERACIONS DE CONTROL:

Els àrids han de disposar del marcatge CE, de tal manera que la comprovació de la seva idoneïtat per al seu ús es farà mitjançant un control documental del marcatge per tal de determinar el compliment de les especificacions del projecte i de l’article 28 de la EHE.

En el cas d’àrids d’autoconsum, el Constructor o el Subministrador ha d’aportar un certificat d’assaig, de com a màxim tres mesos d’ antiguitat, realitzat en un laboratori de control dels contemplats en l’article 78.2.2.1 de la EHE, que verifiqui el compliment de les especificacions de l’àrid subministrat respecte l’article 28 de la EHE.

La DF ha de pode r valorar el nivell de garantia del distintiu, i en cas de no disposar de suficient informació, podrà determinar l’execució de comprovacions mitjançant assaigs.

La DF, a més, ha de valorar si realitzar una inspecció a la planta de fabricació, a poder ser, abans del subministra de l’à rid, per comprovar la idoneïtat per a la seva fabricació. En cas necessari, la DF ha de poder realitzar els assaigs següents per a verificar la conformitat de les especificacions:

- Matèria orgànica (UNE-EN 1744-1).
- Terrossos d’argila (UNE 7133).
- Material retingut per el garbell 0.063 UNE (UNE EN 933-2) i que sura en un líquid de pes específic 2 (UNE EN 1744-1).
- Compostos de sofre (SO3)- respecte al granulat sec (UNE-EN 1744-1).
- Sulfats solubles en àcid (UNE-EN 1744-1).
- Contingut de Ió CL- (UNE-EN 1744-1).
- Assaig petrogràfic
- Reactivitat potencial amb els àlcalis del ciment (UNE 146-507 i UNE 146-508).
- Equivalent de sorra (UNE-EN 933-8).
- Absorció d’aigua (UNE-EN 1097-6).
- Assaig d’identificació per raigs X.
- Pèrdua de pes amb sulfat magnèsic (UNE-EN 1367-2)
- Assaig granulomètric (UNE-EN 933-2)
- Coeficient de friabilitat (UNE 83115)

Un cop s’hagi realitzat l’ apilament, s’ha de realitzar una inspecció visual, i si es considera necessari, s’han de prendre mostres per realitzar els assaigs corresponents.

S’ha de poder acceptar la sorra que no compleixi amb els requisits sempre i quan mitjançant rentat, cribatge o mescla, assoleixi les condicions exigides.

CRITERIS DE PRESA DE MOSTRES:

Els controls s’han de realitzar segons les instruccions de la DF i la norma EHE.

INTERPRETACIÓ DE RESULTATS I ACTUACIONS EN CAS D’INCOMPLIMENT:

No s’ha d’acceptar la sorra que no compleixi totes les especificacions indicades al plec de condicions. Si la granulometria no s’ajusta a la utilitzada per a l’establiment de les dosificacions aprovades, s’haura n de projectar i aprovar noves fórmules de treball.

No s’han d’utilitzar àrids fins els quals l’ equivalent de sorra sigui inferior a:

- 70, en obres sotmeses a les classes I, IIa o IIb, i no sotmeses a cap classe específica d’exposició
- 75, en la resta de casos

En cas que les sorres procedents del matxuqueig de roques calcàries o de roques dolomí tiques que no compleixin l’especificació de l’equivalent de sorra, s’han de poder acceptar si l’assaig del blau de metilè (UNE-EN 933-9) compleix el següent:
- Per a obres amb classe general d’exposició I, IIa o IIb (i sense classe específica): <= 0,6% en pes
- Resta de casos: <= 0,3% en pes

Si el valor del blau de metilè fos superior als valors anteriors, i es presentin dubtes de la presència d’argila en els fins, s’ha de poder realitzar un assaig de rajos X per a la seva detecció i identificació: s’ha de poder utilitzar l’àrid fi si les argiles són del tipus caolinita o illita, i si les propietats del formigó amb aquest àrid són les mateixes que les d’un que tingui els mateixos components però sense els fins.
S’han de poder utilitzar sorres rodades, o procedents de roques matxucades, o escòries siderúrgiques adequades, en la fabricació de formigó d’ús no estructural.

**B033 - GRAVES**

0.- ELEMENTS QUE CONTEMPLA EL PLEC

B0331600,B0331300.

1.- DEFINICIÓ I CARACTERÍSTIQUES DELS ELEMENTS

Granulats utilitzats per a algun dels usos següents:
- Confecció de formigons
- Confecció de barreges grava-ciment per a paviments
- Material per a drenatges
- Material per a paviments

El seu origen pot ser:
- Granulats naturals, procedents d'un jaciment natural
- Granulats naturals, obtinguts per matxucament de roques naturals
- Granulats procedents d'escòries siderúrgiques refredades per aire
- Granulats procedents del reciclatge de residus de la construcció o demolicions, provenints d’ una planta legalment autoritzada per al tractament d’aquests residus

Els granulats naturals poden ser:
- De pedra granítica
- De pedra calcària

Els granulats procedents del reciclatge d'enderrocs de la construcció que s'han considerat són els següents:
- Granulats reciclats provinents de construcció de maó
- Granulats reciclats provinents de formigó
- Granulats reciclats mixtes
- Granulats reciclats prioritariament naturals

CARACTERÍSTIQUES GENERALS:
El contractista ha de sotmetre a l’aprovació de la DF les pedreres o dipòsits d'on s’han d’obtenir els àrids, aportant tots els elements justificatius que cregué s convenients o que li fossin requerits pel Director d’Obra, entre d’altres:

- Classificació geològica.
- Estudi de morfologia.
- Aplicacions anteriors.

La DF ha de poder refusar totes aquelles procedències que, al seu criteri, obligarien a un control massa freqü ent dels materials que se n’extraguessin.

CARÁCTERÍSTIQUES GENERALS DELS GRANULATS RECICLATS

Els granulats procedents de reciclatge d'enderrocs no han de contenir en cap cas restes provinents de construccions amb patologies estructurals, com ara ciment aluminós, granulats amb sulfurs, sílice amorfa o corrosió de les armadures.

Els grànuls han de tenir forma arrodonida o polièdrica.

La composició granulomètrica ha de ser l'adequada al seu ús i ha de ser la que es defineix a la partida d'obra en què intervingui o, si no hi consta, la que estableixi explícitament la DF.

Han de ser nets, resistents i de granulometria uniforme.

No han de tenir pols, brutícia, argila, margues o d'altres matèries estranyes.

Diàmetre mínim: 98% retingut tamís 4 (UNE-EN 933-2)

Els àrids reciclats hauran de complir amb les especificacions de l’ article 28 de la EHE. A més, els que provinguin de formigons estructurals sans, o de resistència elevada, han de ser adequats per a la fabricació de formigó reciclat estructural, complint una sè rie de requisits:

- Dimensió mínima permesa = 4 mm
- Terrossos d’argila per a un formigó amb menys del 20% d’àrid reciclat: <= 0,6%
- Terrossos d’argila per a un formigó amb 100% d’àrid reciclat: <= 0,25%
- Absorció d’aigua per a un formigó amb menys del 20% d’àrid reciclat: <= 7%
- Absorció d’aigua per a un formigó amb més del 20% d’àrid reciclat: <= 5%
- Coeficient de Los Ángeles: <= 40
- Continguts màxims d’impureses:
    - Material ceràmic: <= 5% del pes
    - Partícules lleugeres: <= 1% del pes
    - Asfalt: <= 1% del pes
    - Altres: <= 1,0 % del pes

En els valors de les especificacions no citades, es mantenen els establerts en l’article 28 de la EHE.

GRANULATS PROCEDENTS DE RECICLATGE DE RESIDUS DE LA CONSTRUCCIÓ I DEMOLICIONS:

El material ha de procedir d’ una planta autoritzada legalment per al tractament de residus de la construcció.

El material no ha de ser susceptible de cap mena de meteorització o d’alteració física o quí mica sota les condicions mes desfavorables que presumiblement es puguin donar al lloc d’utilització.

No han de donar lloc, amb l’aigua, a dissolucions que puguin causar danys a estructures, capes de ferms, o contaminar el sòl o corrents d’aigua.

GRANULATS RECICLATS PROVINENTS DE CONSTRUCCIÓ DE MAÓ:

El seu origen ha de ser construccions de maó, amb un contingut final de ceràmica superior al 10% en pes.

Contingut de maó + morters + formigons: >= 90% en pes

Contingut d'elements metàl·lics: Nul

Ús admissible: Reblerts per a drenatges i protecció de cobertes

GRANULATS RECICLATS PROVINENTS DE FORMIGONS:

El seu origen ha de ser de construccions de formigó, sense barreja d'altres enderrocs.

Contingut de formigó: > 95%

Contingut d'elements metàl·lics: Nul
Ús admissible:
- Drenatges
- Formigons de resistencia característica <= 20 N/mm2 utilitzats en classes d'exposició I o Iib
- Protecció de cobertes
- Bases i subases de paviments

GRANULATS RECICLATS MIXTES:
El seu origen ha de ser enderrocs de construccions de maó i formigó, amb una densitat dels elements massissos > 1600 kg/m3.
Contingut de ceràmica: <= 10% en pes
Contingut total de matxuca de formigó + maó + morter: >= 95% en pes
Contingut d'elements metàl·lics: Nul
Ús admissible:
- Drenatges
- Formigons en massa

GRANULATS RECICLATS PRIORITARIAMENT NATURALS:
Granulats obtinguts de pedrera amb incorporació d'un 20% de granulats reciclats provinents de formigó.
Ús admissible:
- Drenatges i formigons utilitzats en classes d'exposició I o IIb

S'han considerat les següents utilitzacions de les graves:
- Per a confecció de formigons
- Per a drens
- Per a paviments
- Per a confecció de mescles grava-ciment tipus GC-1 o GC-2

GRANULATS PROCEDENTS D'ESCORIES SIDERÚRGIQUES
Contingut de silicats inestables: Nul
Contingut de compostos fèrrics: Nul

GRAVA PER A LA CONFECCIÓ DE FORMIGONS:
Es denomina grava a la barreja de les diferents fraccions de granulat gruixut que s’utilitzen per a la confecció del formigó
Designació: d/D - IL - N
d/D: Fracció granulomètrica, d tamany mínim i D tamany màxim
IL: Presentació, R rodat, T triturat (matxuqueig) i M barreja
N: Naturalesa de l’àrid (C, calcari; S, silici; G,granític; O, ofita; B, basalt; D, dolomí tic; Q, traquita; I, fonolita; V, varis; A, artificial i R, reciclat
La grandària màxima D d’un granulat gruixut (grava) utilitzat per la confecció de formigó serà menor que les següents dimensions:
- 0,8 de la distància lliure horitzontal entre beines o armadures que formin grup, o entre un parament de la peç a i una beina o armadura que formi un angle >45º (amb la direcció de formigonat)
- 1,25 de la distància entre un parament de la peça i una beina o armadura que formi un angle <=45º (amb la direcció de formigonat)
- 0,25 de la dimensió mínima de la peça que es formigona amb les excepcions següents:
  - Lloses superiors de sostres, amb TMA < 0,4 del gruix mínim
  - Peces d'execució molt curosa i elements en els que l'efecte de la paret de l'encofrat sigui reduït (sostres encofrats a una sola cara), amb TMA < 0,33 del gruix mínim

Quan el formigó passi entre vàries armadures, l’àrid gruixut serà el mínim valor entre el primer punt i el segon del paràgraf anterior.

Tot el granulat ha de ser d'una mida inferior al doble del límit més petit aplicable a cada cas.
Contingut de matèria orgànica (UNE-EN 1744-1): Color mé s clar que el patró
Fins que passen pel tamís 0,063 (UNE-EN 933-2):
- Per a graves calcàries i granítiques: <= 1,5% en pes
- Granulats, reciclats de formigó o prioritariament naturals: < 3%
- Per a granulats reciclats mixtos: < 5%
L’índex de llenques per a un granulat gruixut segons UNE-EN 933-3: <= 35%
Material retingut pel tamís 0,063 (UNE_EN 933-2) i que sura en un líquid de pes específic 20 kN/m3 (UNE EN 1744-1):
- Granulats naturals <= 1% en pes
Compostos de sofre expressats en SO3 i referits a granulat sec (UNE-EN 1744-1):
- Granulats naturals: <= 1% en pes
- Granulats d’escòries siderúrgiques: <= 2% en pes
- Granulats reciclats mixtos: <= 1% en pes
- Granulats amb sulfurs de ferro oxidables en forma de pirrotina: <= 0,1% en pes
- Altres granulats: <= 0,4% en pes
Sulfats solubles en àcids, expressats en SO3 i referits a granulat sec (UNE-EN 1744-1):
- Granulats naturals: <= 0,8% en pes
- Granulats d’escòries siderúrgiques: <= 1% en pes
Clorurs expressats en Cl- i referits a granulat sec (UNE-EN 1744-1):
- Formigó armat o en massa amb armadura de fissuració: <= 0,05% en massa
- Formigó pretesat: <= 0,03% en massa
Ió clor total aportat per components d'un formigó no pot superar:
- Pretensat: <= 0,2% pes de ciment
- Armat: <= 0,4% pes de ciment
- En massa amb armadura de fissuració: <= 0,4% pes de ciment
Contingut de pirites o d'altres sulfurs: 0%
Contingut de ió Cl-:
- Granulats reciclats mixtos: < 0,06%
El contingut de matèria orgànica que sura en un líquid de pes específic 2 segons la UNE-EN 1744-1(Apart.) 14.2 serà <= 1% per a granulats gruixuts.
Contingut de materials no petris (roba, fusta, paper...):
- Granulats reciclats provinents de formigó o mixtos: < 0,5%
- Altres granulats: Nul
Contingut de restes d'asfalt:
- Granulat reciclat mixt o provinent de formigó: < 0,5%
- Altres granulats: Nul
Reactivitat:
- Àlcali-sílici o àlcali-silicat (Mètode químic UNE 146-507-1 EX o Mètode accelerat UNE 146-508 EX): Nul·la
- Àlcali-carbonat (Mètode químic UNE 146-507-2): Nul·la
Estabilitat (UNE-EN 1367-2):
- Pèrdua de pes amb sulfat magnèsic: <= 18%
Resistència a la fragmentació segons UNE-EN 1097-2 (Assaig de los Ángeles):
- Granulats gruixuts naturals: <= 40
Absorció d'aigua:
- Granulats gruixuts naturals (UNE-EN 1097-6): < 5%
- Granulats reciclats provinents de formigó: < 10%
- Granulats reciclats mixtos: < 18%
- Granulats reciclats prioritariament naturals: < 5%

Pèrdua de pes amb cinc cicle de sulfat de magnesi segons UNE-EN 1367-2:
- Granulats gruixuts naturals: <= 18%

Els àrids no han de presentar reactivitat potencial amb els àlcalis del formigó. Per a comprovar-ho, s’ha de realitzar en primer lloc un anàlisi petrogrà fic, per a obtenir el tipus de reactivitat que, en el seu cas, puguin presentar. Si d’aquest estudi es dedueix la possibilitat de reactivitat àlcali – sílice o àlcali – silicat, s’ha de realitzar l’assaig descrit a la UNE 146.508 EX. Si el tipus de reactivitat potencial és àlcali – carbonat, s’ha de realitzar l’ assaig descrit a la UNE 146.507 EX Part 2.

Els àrids no han de ser reactius amb el ciment. No s’utilitzaran à rids procedents de roques toves, friables, poroses, etc., ni els que continguin nòduls de guix, compostos ferrosos, sulfurs oxidables, etc, en quantitats superiors a les contemplades a la EHE

GRAVA PER A DRENATGES:

El granulat ha de ser procedent d’un jaciment natural, del matxuqueig de roques naturals, o del reciclatge d’enderrocs. No ha de presentar restes d’argila, margues o altres materials estranys.

La mida màxima dels grànuls ha de ser de 76 mm (tamí s 80 UNE) i el garbellat ponderal acumulat pel tamís 0,08 UNE ha de ser <= 5%. La composició granulomètrica ha de ser fixada explícitament per la DF segons les característiques del terreny per drenar i del sistema de drenatge.

Plasticitat: No plàstic

Coeficient de desgast (assaig "Los Ángeles" UNE-EN 1097-2): <= 40

Equivalent de sorra (UNE-EN 933-8): > 30

Condicions generals de filtratge:
- F15/d85: < 5
- F15/d15: < 5
- F50/d50: < 5

(Fx = grandària superior de la fracció x% en pes del material filtrant, dx = grandària superior de la proporció x% del terreny a drenar)

A més, el coeficient d’uniformitat del filtre ha de ser:
- F60/F10: <20

Condicions de la granulometria en funció del sistema previst d’evacuació de l’ aigua:
- Per a tubs perforats: F85/Diàmetre de l’orifici: > 1
- Per a tubs amb juntes obertes: F85/ Obertura de la junta: > 1,2
- Per a tubs de formigó porós: F85/d15 de l’àrid del tub: > 0,2
- Si es drena per metxinals: F85/ diàmetre del metxinal: > 1

Quan no sigui possible trobar un material granular d’aquestes condicions es faran filtres granulars compostos de vàries capes. La més gruixuda es col·locarà al costat del sistema d’evacuació. Aquesta complirà les condicions de filtre respecte a la següent i així successivament fins arribar al replè o al terreny natural. Es podrà recórrer a l’ús de filtres geotèxtils.

Quan el terreny natural estigui constituït per materials amb graves i boles a efectes del compliment de les condicions anteriors, s’atendrà únicament a la corba granulomètrica de la fracció del mateix inferior a 25 mm.

Si el terreny no és cohesiu i està compost per sorra fina i llims, el material drenant haurà de complir, a més de les condicions generals de filtre, la condició: F15 > 1 mm.

Si el terreny natural és cohesiu, compacte i homogeni, sense restes de sorra o llims, les condicions de filtre 1 i 2 s’ han de substituir per: 0,1 mm > F15 > 0,4 mm

En els drens cecs, el material de la zona permeable central haurà de complir le s següents condicions:
- Mida màxima de l’àrid: Entre 20 mm i 80 mm

- Coeficient de uniformitat: F60/F10 < 4

En els drens cecs, el material de la zona permeable central haurà de complir le s següents condicions:

- Mida màxima de l’àrid: Entre 20 mm i 80 mm
- Coeficient de uniformitat: F60/F10 < 4

En els drens cecs, el material de la zona permeable central haurà de complir le s següents condicions:

- Mida màxima de l’àrid: Entre 20 mm i 80 mm
- Coeficient de uniformitat: F60/F10 < 4

Si s'utilitza granulats reciclats s’ha de comprovar que l'inflament (assaig CBR (NLT-111)) sigui inferior al 2% (UNE 103502).

## 2.- CONDICIONS DE SUBMINISTRAMENT I EMMAGATZEMATGE

CONDICIONS GENERALS:

Subministrament i emmagatzematge: De manera que no s'alterin les seves condicions.

Cada remesa de grava s’ha de descarregar en una zona ja preparada de sòl sec

Les graves de tipus diferents s’han d’ emmagatzemar per separat

Els àrids s’ emmagatzemaran de tal manera que quedin protegits contra la contaminació, i evitant la seva possible segregació, sobretot durant el seu transport. Es recomana emmagatzemar-los sota cobert per evitar els canvis de temperatura del granulat.

## 3.- UNITAT I CRITERIS D'AMIDAMENT

Unitat d’amidament: la indicada a la descripció de l’element

Criteri d’amidament: quantitat necessària subministrada a l’obra

## 4.- NORMATIVA DE COMPLIMENT OBLIGATORI

GRAVA PER A LA CONFECCIÓ DE FORMIGONS:

Real Decreto 1247/2008, de 18 de julio, por el que se aprueba la Instrucción de Hormigón Estructural (EHE-08).

UNE-EN 12620:2003 Áridos para hormigón.

GRAVA PER A PAVIMENTS:

* Orden de 6 de febrero de 1976 por la que se aprueba el Pliego de prescripciones técnicas generales para obras de carreteras y puentes (PG 3/75)

GRAVA PER A DRENATGES:

Orden de 21 de junio de 1965 por la que se aprueba la Instrucción de la Dirección General de Carreteras 5.1.IC «Drenaje» que figura como anejo a esta Orden.

Orden de 14 de mayo de 1990 por la que se aprueba la Instrucción de carreteras 5.2-IC: Drenaje superficial

## 5.- CONDICIONS DE CONTROL DE RECEPCIÓ

CONDICIONS DE MARCATGE I CONTROL DE LA DOCUMENTACIÓ:

L’entrega de granulat a l’obra ha d’anar acompanyada d’un full de subministrament proporcionat per el subministrador, en el que hi han de constar com a mínim les següents dades:

- Identificació del subministrador
- Número del certificat de marcatge CE o indicació d’autoconsum

- Número de sèrie de la fulla de subministrament
- Nom de la cantera o planta subministradora en cas de material reciclat
- Data del lliurament
- Nom del peticionari
- Designació de l’àrid segons l’article 28.2 de la EHE
- Quantitat de granulat subministrat
- Identificació del lloc de subministrament

El fabricant ha de proporcionar la informació relativa a la granulometria i a les tolerències de l’àrid subministrat.

El subministrador ha de posar a disposició de la DF en el cas que aquesta ho sol·liciti, la documentació següent, que acredita el marcatge CE, segons el sistema d’avaluació de conformitat aplicable, d’ acord amb el que disposa l’apartat 7.2.1 del CTE:

- Productes per a carreteres i altres treballs d'obres públiques i edificació de Funcio: Aplicacions que exigeixen requisits de seguretat molt estrictes*. * Requisits que han de ser definits per lleis, reglaments i normes administratives nacionals de cada estat membre,
- Productes per a edificació, fabricació de productes de formigó prefabricat, carreteres i altres treballs d'obres públiques de Funcio: Aplicacions que exigeixen requisits de seguretat molt estrictes*. * Requisits que han de ser definits per lleis, reglaments i normes administratives nacionals de cada estat membre:
    - Sistema 2+: Declaració de conformitat del fabricant i Certificació de Control de la Producció en Fàbrica
- Productes per a edificació, fabricació de productes de formigó prefabricat, carreteres i altres treballs d'obres públiques de Funcio: Aplicacions que no exigeixen requisits de seguretat molt estrictes*. * Requisits que han de ser definits per lleis, reglaments i normes administratives nacionals de cada estat membre,
- Productes per a carreteres i altres treballs d'obres públiques i edificació de Funcio: Aplicacions que no exigeixen requisits de seguretat molt estrictes*. * Requisits que han de ser definits per lleis, reglaments i normes administratives nacionals de cada estat membre:
    - Sistema 4: Declaració de conformitat del fabricant

El símbol de marcatge de conformitat CE s’ha d’estampar d’acord amb la Directiva 93/68CE i ha d’estar visible sobre el producte o sobre etiqueta, embalatge o documentació comercial i ha d’anar acompanyat de la següent informació:

- Número d’identificació de l’organisme de certificació
- Nom o marca d’identificació i direcció del fabricant
- Les dues últimes xifres de l’any d’impressió del marcatge
- Referència a la norma (UNE-EN 12620)
- Descripció del producte (nom genèric, material, ús previst)
- Designació del producte
- Informació de les característiques essencials aplicables

A la documentació del marcatge haurà d’indicar:

- Nom del laboratori que ha realitzat els assajos
- Data d’emissió del certificat
- Garantia de que el tractament estadístic és l’exigit en el marcatge
- Estudi de fins que justifiqui experimentalment el seu ús, en el cas que hi hagi à rids que no compleixen amb l’article 28.4.1.

L’àrid reciclat ha d’incloure en la seva documentació:

- Naturalesa del material
- Planta productora de l’àrid i empresa transportista de la runa

- Presència d’impureses
- Detalls de la seva procedència
- Altre informació que resulti rellevant

El subministrador de granulats procedents de reciclatge, ha d'aportar la documentació que garanteixi el compliment de les especificacions establertes a la norma EHE-08, si el material s’ha d’utilitzar en la confecció de formigons.

OPERACIONS DE CONTROL:

Els àrids han de disposar del marcatge CE, de tal manera que la comprovació de la seva idoneïtat per al seu ús es farà mitjançant un control documental del marcatge per tal de determinar el compliment de les especificacions del projecte i de l’article 28 de la EHE.

En el cas d’àrids d’autoconsum, el Constructor o el Subministrador ha d’aportar un certificat d’assaig, de com a màxim tres mesos d’ antiguitat, realitzat en un laboratori de control dels contemplats en l’article 78.2.2.1 de la EHE, que verifiqui el compliment de les especificacions de l’àrid subministrat respecte l’article 28 de la EHE.

La DF ha de pode r valorar el nivell de garantia del distintiu, i en cas de no disposar de suficient informació, podrà determinar l’execució de comprovacions mitjançant assaigs.

La DF, a més, ha de valorar si realitzar una inspecció a la planta de fabricació, a poder ser, abans del subministra de l’à rid, per comprovar la idoneïtat per a la seva fabricació. En cas necessari, la DF ha de poder realitzar els assaigs següents per a verificar la conformitat de les especificacions:

- Índex de llenques (UNE-EN 933-3).
- Terrossos d’argila (UNE 7133)
- Partícules toves (UNE 7134)
- Coeficient de forma (UNE EN 933-4)
- Material retingut per el garbell 0.063 UNE (UNE EN 933-2) i que sura en un líquid de pes específic 2 (UNE EN 1744-1).
- Compostos de sofre (SO3)- respecte al granulat sec (UNE-EN 1744-1).
- Contingut en ió clor Cl- (UNE-EN 1744-1)
- Assaig petrogràfic
- Reactivitat potencial amb els àlcalis del ciment (UNE 146-507 i UNE 146-508).
- Estabilitat, resistència a l’atac del sulfat magnèsic (UNE-EN 1367-2).
- Absorció d’aigua (UNE-EN 1097-6).
- Resistència al desgast Los Angeles (UNE-EN 1097-2).
- Assaig d’identificació per raigs X.
- Assaig granulomètric (UNE-EN 933-2)

OPERACIONS DE CONTROL EN GRAVA PER A DRENATGES:

Les tasques de control a realitzar són les següents:

- Inspecció visual del material i recepció del certificat de procedè ncia i qualitat corresponent.
- Abans de començar el reblert, quan hagi canvi de procedè ncia del material, o cada 2000 m3 durant la seva execució, es realitzaran els següents assaigs d’identificació del material:
    - Assaig granulomètric del material filtrant (UNE EN 933-1)
    - Assaig granulomètric del material adjacent (UNE 103101)
    - Desgast de “Los Ángeles” (UNE EN 1097-2)

S’ha de demanar un certificat de procedència del material, que en el cas d’à rids naturals ha de contenir:

- Classificació geològica
- Estudi de morfologia
- Aplicacions anteriors

- Assaigs d’identificació del material

CRITERIS DE PRESA DE MOSTRES:
Els controls s’han de realitzar segons les instruccions de la DF i la norma EHE.
CRITERIS DE PRESA DE MOSTRES EN GRAVA PER A DRENATGES:
S’han de seguir les instruccions de la DF i els criteris de les normes de procediment indicades en cada assaig.
INTERPRETACIÓ DE RESULTATS I ACTUACIONS EN CAS D’INCOMPLIMENT:
No s’acceptarà la grava que no compleixi totes les especificacions indicades al plec. Si la granulometria no s’ajusta a la utilitzada per a l’establiment de les dosificacions aprovades, s’hauran de projectar i aprovar noves fórmules de treball.
INTERPRETACIÓ DE RESULTATS I ACTUACIÓ EN CAS D’ INCOMPLIMENT EN GRAVA PER A DRENATGES:
Els resultats dels assaigs d’identificació han de complir estrictament les especificacions indicades, en cas contrari, no s’ha d’autoritzar l’ús del material corresponent en l’execució del reblert.

**B05 - AGLOMERANTS I CONGLOMERANTS**
**B051 - CIMENTS**

0.- ELEMENTS QUE CONTEMPLA EL PLEC

B0512401.

1.- DEFINICIÓ I CARACTERÍSTIQUES DELS ELEMENTS

Conglomerant hidràulic format per diferents materials inorgànics finament dividits que, amassats amb aigua, formen una pasta que, mitjançant un procés d'hidratació , endureix i un cop endurit conserva la seva resistència i estabilitat fins i tot sota l'aigua.
S'han considerat els ciments regulats per la norma RC-08 amb les característiques següents:
- Ciments comuns (CEM)
- Ciments d'aluminat de calci (CAC)
- Ciments blancs (BL)
- Ciments resistens a l'aigua de mar (MR)

CARACTERÍSTIQUES GENERALS:
En el cas de que el material s'utilitzi en obra pú blica, l'acord de Govern de la Generalitat de Catalunya de 9 de juny de 1998, exigeix que els materials siguin de qualitat certificada o puguin acreditar un nivell de qualitat equivalent, segons les normes aplicables als estats membres de la Unió Europea o de l'Associació Europea de Lliure Canvi.
També en aquest cas, es procurarà que els esmentats materials disposin de l'etiqueta ecològica europea, regulada en el Reglament 880/1992/CEE o bé altres distintius de la Comunitat Europea.
Ha de ser un material granular molt fi i estadísticament homogeni en la seva composició.
El ciment ha de ser capaç, si es dosifica i barreja adequadament amb aigua i granulats, de produir un morter o un formigó que conservi la seva traballabilitat en un te mps prou llarg i assolir, al final de períodes

definits, els nivells especificats de resistència i mantenir estabilitat de volum a llarg termini.
No ha de tenir grumolls ni principis d'aglomeració.
En activitats manuals en les que hi hagi risc de contacte amb la pell i d’acord amb l’establert a l’ Ordre Presidencial 1954/2004 de 22 de juny, no s’han d’utilitzar o comercialitzar ciments amb un contingut de crom (VI) superior a dos parts per milió del pes sec del ciment.
CIMENTS COMUNS (CEM):
Estaran subjectes al marcatge CE de conformitat amb el que disposen els Reials Decrets 1630/1992 de 29 de desembre, 1328/1995 de 28 de juliol i 956/2008 de 6 de juny.
Els components han de complir els requisits especificats en el capítol 5 de la norma UNE-EN 197-1.
Tipus de ciments:
- Ciment Pòrtland: CEM I
- Ciment Pòrtland amb addicions: CEM II
- Ciment Pòrtland amb escòries de forn alt: CEM III
- Ciment putzolànic: CEM IV
- Ciment compost: CEM V

Alguns d’aquests tipus es divideixen en subtipus, segons el contingut de l’addició o barreja d’addicions presents en el ciment. Segons aquest contingut creixent els subtipus poden ser A, B o C.
Addicions del clinker pòrtland (K):
- Escòria de forn alt: S
- Fum de sílice: D
- Putzolana natural: P
- Putzolana natural calcinada: Q
- Cendra volant Sicília: V
- Cendra volant calcària: W
- Esquist calcinat: T
- Filler calcari L: L
- Filler calcari LL: LL

Relació entre denominació i designació dels ciments comuns segons el tipus, subtipus i addicions:

| Denominació | Designació |
|---|---|
| Ciment pòrtland | CEM I |
| Ciment pòrtland amb escòria | CEM II/A-S<br>CEM II/B-S |
| Ciment pòrtland amb fum de sílice | CEM II/A-D |
| Ciment pòrtland amb Putzolana | CEM II/A-P<br>CEM II/B-P<br>CEM II/A-Q<br>CEM II/B-Q |
| Ciment pòrtland amb cendres volants | CEM II/A-V<br>CEM II/B-V<br>CEM II/A-W |

| | |
|---|---|
| | CEM II/B-W |
| Ciment pòrtland amb esquist calcinat | CEM II/A-T<br>CEM II/B-T |
| Ciment pòrtland amb filler calcari | CEM II/A-L<br>CEM II/B-L<br>CEM II/A-LL<br>CEM II/B-LL |
| Ciment pòrtland mixt | CEM II/A-M<br>CEM II/B-M |
| Ciment amb escòries de forn alt | CEM III/A<br>CEM III/B<br>CEM III/C |
| Ciment putzolànic | CEM IV/A<br>CEM IV/B |
| Ciment compost | CEM V/A<br>CEM V/B |

En ciments pòrtland mixtos CEM II/A-M i CEM II/B-M, en ciments putzolànics CEM IV/A i CEM IV/B i en ciments compostos CEM V/A i CEM V/B els components principals a més del clinker han de ser declarats a la designació del ciment.
La composició dels diferents ciments comuns ha de ser l’especificada al capítol 6 de la norma UNE-EN 197-1.
Els ciments comuns han de complir les exigències mecàniques, físiques, químiques i de durab ilitat especificades al capítol 7 de la norma UNE-EN 197-1.
CIMENTS D'ALUMINAT DE CALÇ (CAC):
Ciment obtingut per una mescla de materials aluminosos i calcàris.
Estaran subjectes al marcatge CE de conformitat amb el que disposa el Reial Decret 956/2008 de 6 de juny.
Han de complir les exigències mecàniques, físiques i químiques especificades a UNE-EN 14647.
CIMENTS BLANCS (BL):
Han d’estar subjectes al Reial Decret 1313/1988 i seran aquells definits a la norma UNE 80305 i homòlegs de les normes UNE-EN 197-1 (ciments comuns) i UNE-EN 413-1 (ciments de ram de paleta) que compleixin amb l’especificació de blancor.
Índex de blancor (UNE 80117): >= 85
D’acord amb el Real Decret 1313/1988 de 28 d’octubre i L’ Ordre Ministerial de 17 de gener de 1989, han de portar el Certificat de Conformitat amb Requisits Reglamentaris (CCRR).
La composició, així com les prescripcions mecàniques, físiques, quí miques i de durabilitat que han de complir els ciments comuns blancs són les mateixes que les especificades per als ciments comuns a la norma UNE-EN 197-1.
La composició, així com les prescripcions mecàniques, físiques i químiques que ha de complir el ciment blanc de ram de paleta (BL 22,5 X) són les mateixes que les especificades per al ciment homòleg a la norma UNE-EN 413-1.
CIMENTS RESISTENTS A L'AIGUA DE MAR (MR):

D’acord amb el Real Decret 1313/1988 de 28 d’octubre i L’ Ordre Ministerial de 17 de gener de 1989, han de portar el Certificat de Conformitat amb Requisits Reglamentaris (CCRR).
Relació entre denominació i designació dels ciments resistents a l’aigua de mar segons el tipus, subtipus i addicions:

| Denominació | Designació |
|---|---|
| Ciment pòrtland | I |
| Ciment pòrtland amb escòria | II/A-S<br>II/B-S |
| Ciment pòrtland amb fum de sílice | II/A-D |
| Ciment pòrtland amb Putzolana | II/A-P<br>II/B-P |
| Ciment pòrtland amb cendres volants | II/A-V<br>II/B-V |
| Ciment amb escòries de forn alt | III/A<br>III/B<br>III/C |
| Ciment putzolànic | IV/A<br>IV/B |
| Ciment compost | CEM V/A |

Les especificacions generals en quan a composició i a exigències mecàniques, físiques, quí miques i de durabilitat que han de complir són les corresponents als ciments comuns homòlegs de la norma UNE-EN 197-1.
Han de complir els requisits addicionals especificats al capítol 7.2 de la norma UNE 80303-2.

2.- CONDICIONS DE SUBMINISTRAMENT I EMMAGATZEMATGE

Subministrament: de manera que no s'alterin les seves característiques.
Si el ciment es subministra a granel s'ha d'emmagatzemar en sitges.
Si el ciment es subministra en sacs, s'han d'emmagatzemar en un lloc sec, ventilat, protegit de la intempè rie i sense contacte directe amb la terra, de manera que no s'alterin les seves condicions.
Temps màxim d'emmagatzematge dels ciments:
- Classes 22,5 i 32,5: 3 mesos
- Classes 42,5 : 2 mesos
- Classes 52,5 : 1 mes

3.- UNITAT I CRITERIS D'AMIDAMENT

Unitat d’amidament: la indicada a la descripció de l’element
Criteri d’amidament: quantitat necessària subministrada a l’obra

## 4.- NORMATIVA DE COMPLIMENT OBLIGATORI

Real Decreto 1313/1988, de 28 de octubre, por el se declara obligatoria la homologación de los cementos para la fabricación de hormigones y morteros para todo tipo de obras y productos prefabricados.
Orden de 17 de enero de 1989 por la que se establece la certificación de conformidad a normas como alternativa de la homologación de los cementos para la fabricación de hormigones y morteros para todo tipo de obras y productos prefabricados.
Real Decreto 1630/1992, de 29 de diciembre, por el que se dictan disposiciones para la libre circulación de productos de construcción, en aplicación de la Directiva 89/106/CEE.
Real Decreto 1328/1995, de 28 de julio, por el que se modifica, en aplicación de la Directiva 93/68/CEE, las disposiciones para la libre circulación de productos de construcción, aprobadas por el Real Decreto 1630/1992, de 29 de diciembre.
Real Decreto 956/2008, de 6 de junio, por el que se aprueba la Instrucción para la Recepción de Cementos (RC-08).
UNE-EN 197-1:2000 Cemento. Parte 1: Composición, especificaciones y criterios de conformidad de los cementos comunes.
UNE-EN 14647:2006 Cemento de aluminato de calcio. Composición, especificaciones y criterios de conformidad.
UNE 80305:2001 Cementos blancos.
UNE 80303-2:2001 Cementos con características adicionales. Parte 2: Cementos resistentes al agua de mar.

## 5.- CONDICIONS DE CONTROL DE RECEPCIÓ

CONDICIONS DE MARCATGE I CONTROL DE LA DOCUMENTACIÓ EN CIMENTS COMUNS (CEM) I CIMENTS DE CALÇ (CAC):
El subministrador ha de posar a disposició de la DF en el cas que aquesta ho sol·liciti, la documentació següent, que acredita el marcatge CE, segons el sistema d’avaluació de conformitat aplicable, d’ acord amb el que disposa l’apartat 7.2.1 del CTE:
- Productes per a preparació de formigó, morter, beurades i altres mescles per a construcció i per a la fabricació de productes de construcció,
- Productes per a elaboració de formigó, morter, pasta i altres mescles per a construcció i per a la fabricació de productes de construcció:
  - Sistema 1+: Certificació de Conformitat CE

El símbol normalitzat del marcatge CE ha d’ anar acompanyat de la següent informació com a mínim:
- el número identificador del organisme certificador que ha intervingut en el control de producció
- nom o marca distintiva d’identificació i adreça enregistrada del fabricant
- número del certificat CE de conformitat
- les dues últimes xifres de l’any en que el fabricant va posar el marcatge CE
- indicacions que permetin identificar el producte així com les seves característiques i prestacions declarades atenent a les seves especificacions tècniques
- referència a la norma armonitzada corresponent
- designació normalitzada del ciment indicant el tipus, subtipus (segons els components principals) i classe resistent

- en el seu cas, informació addicional referent al contingut de clorurs, al límit superior de pèrdua per calcinació de cendra volant i/o additiu emprat

Sobre el mateix embalatge, el marcatge CE es pot simplificar, i inclourà com a mínim:

- el símbol normalitzat del marcatge CE
- en el seu cas, el número del certificat CE de conformitat
- nom o marca distintiva d’identificació i adreça enregistrada del fabricant
- els dos últims dígits de l’any en que el fabricant va posar el marcatge
- referència al número de la norma harmonitzada corresponent

En aquest cas, la informació complerta del marcatge o etiquetat CE haurà d’apareixer també a l’albarà o documentació que acompanya al lliurament.

A l'albarà hi han de figurar les dades següents:

- número de referència de la comanda
- nom i adreça del comprador i punt de destí del ciment
- identificació del fabricant i de l’empresa de subministrament
- designació normalitzada del ciment subministrat conforme a la instrucció RC-08
- quantitat que es subministra
- en el seu cas, referència a los dades de l’etiquetat corresponent al marcatge CE
- data de subministrament
- identificació del vehicle que el transporta

CONDICIONS DE MARCATGE I CONTROL DE LA DOCUMENTACIÓ EN CIMENTS BLANCS (BL) I CIMENTS RESISTENTS A L’AIGUA DE MAR (MR):

A l'albarà hi han de figurar les dades següents:

- número de referència de la comanda
- nom i adreça del comprador i punt de destí dels ciment
- identificació del fabricant i de l’adreça de subministrament
- designació normalitzada del ciment subministrat segons el Reial Decret 956/2008 de 6 de juny
- contrasenya del Certificat de Conformitat amb els Requisits Reglamentaris
- quantitat que es subministra
- identificació del vehicle que transporta el ciment
- en el seu cas, l’etiquetatge corresponent al marcatge CE

En el cas de ciments envasats, aquests han de mostrar als seus envasos la següent informació:

- nom o marca identificativa i adreça complerta del fabricant i de la fàbrica
- designació normalitzada del ciment subministrat segons el Reial Decret 956/2008 de 6 de juny
- contrasenya del Certificat de Conformitat amb els Requisits Reglamentaris
- dates de fabricació i d’envasat (indicant setmana i any)
- condicions específiques aplicables a la manipulació i utilització del producte

El fabricant ha de facilitar, si li demanen, les dades següents:

- Inici i final d'adormiment
- Si s'han incorporat additius, informació detallada de tots ells i dels seus efectes

OPERACIONS DE CONTROL:

La recepció del ciment haurà d’incloure al menys , dues fases obligatòries:

- Una primera fase de comprovació de la documentació
- Una segona fase de inspecció visual del subministrament

Es pot donar una tercera fase, si el responsable de recepció ho considera oportú, de comprovació del tipus i classe de ciment i de les característiques

físiques químiques i mecàniques mitjançant la realització d’assaigs de identificació i, si es el cas, d’assaigs complementaris.
Per a la primera fase, al iniciar el subministrament el Responsable de recepció ha de comprovar que la documentació es la requerida. Aquesta documentació estarà compresa per:
- Albarà o full de subministrament.
- Etiquetatge
- Documents de conformitat, com pot ser el marcatge CE o bé la Certificació de Conformitat del Reial Decret 1313/1988
- Pel cas dels ciments no subjectes al marcatge CE, el certificat de garantia del fabricant signat.
- Si els ciments disposen de distintius de qualitat, caldrà també la documentació precisa de reconeixements del distintiu.

En la segona fase, un cop superada la fase de control documental, cal sot metre el ciment a una inspecció visual per comprovar que no ha patit alteracions o barreges indesitjades.
La tercera fase s’activarà quan es pugui preveure possibles defectes o en el cas que el Responsable així ho estableixi per haver donat resultats no conformes en les fases anteriors o per haver detectat defectes en l’ú s de ciments d’anteriors remeses.
En aquest supòsit es duran terme, abans de començar l’obra i cada 200 t de ciment de la mateixa designació i procedència durant l’execució, assaigs d’acord amb l’establer en els Annexes 5 i 6 de la RC-08.
CRITERIS DE PRESA DE MOSTRES:
Les mostres es prendran segons l’indicat en la RC-08. Per a cada lot de control sotmès a assaig s’extrauran tres mostres, una per tal de realitzar els assaigs de comprovació de la composició, l’altre per els assaigs físics, mecànics i químics i l’altre per ser conservada preventivament.
INTERPRETACIÓ DE RESULTATS I ACTUACIONS EN CAS D’INCOMPLIMENT:
A efectes de la fase primera, no s’aprovarà l’ús de ciments els quals el etiquetatge i la documentació no es correspongui amb el ciment sol·licitat, quan la documentació no estigui completa i quan no es reuneixin tots els requisits establerts.
A efectes de la segona fase, no s’aprovarà l’ú s de ciments que presentin símptomes de meteorització rellevant, que contingui cossos estranys i que no resulti homogènia en el seu aspecte o color.
A efectes de la tercera fase, no s’aprovarà l’ús de ciments que no compleixin els criteris establerts en l’apartat A5.5 de la RC-08.
Quan no es compleixi alguna de les prescripcions del ciment assajat, es rep etiran els assaigs per duplicat, sobre dues mostres obtingudes de l’acopi existent a obra. S’acceptarà el lot únicament si els resultats obtinguts en les dues mostres són satisfactoris.

**B053 - CALÇS**

0.- ELEMENTS QUE CONTEMPLA EL PLEC

B0532310.

1.- DEFINICIÓ I CARACTERÍSTIQUES DELS ELEMENTS

Conglomerant obtingut per calcinació de materials calcaris, compost principalment per òxids o hidròxids de calci amb o sense òxids o hidròxids de magnesi i quantitats menors d'òxids de silici, ferro i alumini.
S'han considerat els tipus següents:
- Calç amarada en pasta CL 90
- Calç aèria CL 90
- Cal hidràulica natural NHL 2
- Cal hidràulica natural NHL 3,5
- Cal hidràulica natural NHL 5

CALÇ AMARADA EN PASTA:
Si és amarada en pasta, ha d'estar apagada i barrejada amb aigua, amb la quantitat justa per obtenir una pasta de consistència adequada a l'us a la que es destini.
No ha de tenir grumolls ni principis d'aglomeració.
CALÇ AÈRIA CL 90:
Si conté additius, aquests no han d'afectar a les propietats dels morters.
Contingut de CaO + MgO (UNE-EN 459-2): >= 90% en pes
Contingut de MgO (UNE-EN 459-2): <= 5% en pes
Contingut de SO3 (UNE-EN 459-2): <= 2% en pes
Contingut de CO2 (UNE-EN 459-2): <= 4% en pes
Finura de la mòlta per a calç en pols (UNE-EN 459-2)
- Material retingut al tamís 0,09 mm: <= 7%
- Material retingut al tamís 0,2 mm: <= 2%

Estabilitat de volum (UNE-EN 459-2)
- Pastes amarades: Passa
- Altres calçs:
    - Mètode de referència: <= 20
    - Mètode alternatiu: <= 2

Densitat aparent per a calç en pols (UNE-EN 459-2) Da: 0,3 <= Da <= 0,6 kg/dm3
Aigua lliure (humitat) (UNE-EN 459-2) (h):
- Pastes amarades: 45% < h < 70%
- Altres calçs: <= 2%

Requisits de reactivitat i granulometria:
- Retingut pel tamí s de 3 mm: 0%
- Retingut pel tamís de 2 mm: <=5%
- Reactivitat amb aigua t’60ºC: <= 15 min.

CALÇ HIDRÀULICA NATURAL:
Contingut de SO3 (UNE-EN 459-2): =< 3% en masa
(un contigut de SO3 > 3% i < 7% es admissible, amb la condició de que l’estabilitat sigui confirmada després de 28 dies de conservació en aigua, segons l’ assaig donat en la norma UNE-EN 196-2)
Contingut de calç lliure (UNE-EN 459-2):
- Calç del tipus NHL 2: >= 15% en pes
- Calç del tipus NHL 3,5: >= 9% en pes
- Calç del tipus NHL 5: >= 3 % en pes

## 2.- CONDICIONS DE SUBMINISTRAMENT I EMMAGATZEMATGE

Subministrament: S’ha de transportar en cisternes pressuritzades dotades de medis pneumàtics o mecànics que permetin el ràpid transvasament a sitges d’em magatzematge. Aquestes han de ser estanques.

A les obres de poc volum el subministrament ha de poder ser en sacs, de manera que no experimenti alteració de les seves característiques.
Emmagatzematge: Es tindran en compte les normes indicades en les fitxes de seguretat per a les classes de calç. Aquestes fitxes de seguretat han de ser les recomanades oficialment o, en el seu defecte, les facilitades pel subministrador.

3.- UNITAT I CRITERIS D'AMIDAMENT

Unitat d’amidament: la indicada a la descripció de l’element
Criteri d’amidament: quantitat necessària subministrada a l’obra

4.- NORMATIVA DE COMPLIMENT OBLIGATORI

UNE-EN 459-1:2002 Cales para la construcción. Parte 1: Definiciones, especificaciones y criterios de conformidad.
UNE-EN 459-1/AC:2002 Cales para la construcción. Parte 1: Definiciones, especificaciones y criterios de conformidad.
UNE-EN 459-2:2002 Cales para la construcción. Parte 2: Métodos de ensayo.
UNE-EN 459-3:2002 Cales para la construcción. Parte 3: Evaluación de la conformidad.

5.- CONDICIONS DE CONTROL DE RECEPCIÓ

CONDICIONS DE MARCATGE I CONTROL DE LA DOCUMENTACIÓ:
El subministrador ha de posar a disposició de la DF en el cas que aquesta ho sol·liciti, la documentació següent, que acredita el marcatge CE, segons el sistema d’avaluació de conformitat aplicable, d’ acord amb el que disposa l’apartat 7.2.1 del CTE:
- Productes per a preparació de morters de fàbrica, revestiments interiors i exteriors i altres productes de construcció:
  - Sistema 2: Declaració de conformitat del fabricant i Certificació de Control de la Producció en Fàbrica

Per a cada remesa caldrà un albarà amb una documentació annexa i un full de característiques.
A l’embalatge, o be a l’albarà de lliurament, hi ha de constar com a mínim la següent informació:
- Nom o marca comercial i adreça del fabricant
- Referència a la norma UNE-EN 459-1
- Designació de la calç segons l’apartat 4 de l’esmentada norma
- Data de subministrament i de fabricació
- Designació comercial i tipus de cal.
- Identificació del vehicle de transport
- Referència de la comanda
- Quantitat subministrada
- Nom i adreça del comprador i destí
- Si es el cas, certificat acreditatiu del compliment de les especificacions obligatòries i/o acreditatiu de la homologació de la marca, segell o distintiu de qualitat.
- Instruccions de treball si fos necessari
- Informació de seguretat si fos necessària.

- Han de portar el marcat CE de conformitat amb el que disposen els Reials Decrets 1630/1992 de 29 de desembre i 1328/1995 de 28 de juliol on ha de constar, com a mínim:
  - Numero identificador del organisme notificat
  - Nom i adreça del fabricant
  - Els dos darrers dígits de la data de marcatge
  - Numero del certificat de conformitat
  - Referència a la UNE EN 459-1
  - Descripció del producte
  - Informació sobre els requisits essencials.

Al full de característiques hi ha de figurar al menys:
- Referència del albarà
- Denominació comercial i tipus de cal
- Contingut d’òxids de calci i magnesi
- Contingut de diòxids de carboni
- Finor
- Reactivitat

OPERACIONS DE CONTROL:
Les tasques de control a realitzar són les següents:
- Inspecció de les condicions de subministrament de la calç, d’acord a la norma PG3 , i recepció del certificat de qualitat del fabricant conforme a les especificacions exigides.
- Abans de començar l’ obra, i cada 500 t de material de les mateixes característiques, s’han de realitzar els assaigs identificatius corresponents a la designació concreta.

S’han d’extraure dues mostres, una per realitzar els assajos de recepció i l’altra per assaigs de contrast que s’ha de conservar al menys cent dies.
Els assaigs de recepció han de ser els següents:
  - Contingut d’òxid càlcic i magnèsic ( UNE-EN 459-2)
  - Contingut d’anhídrid carbònic (UNE-EN 459-2)
  - Reactivitat a l’aigua (UNE 80502)
  - Finor de molta (UNE-EN 459-2 )

S’han de realitzar controls addicionals, mensualment i tres cops com a mínim durant l’execució. Per a cada tipus de calç s’han de realitzar obligatòriament els assaigs de recepció necessaris per a comprovar les seves característiques especifiques.
Els mètodes d’assaigs es descriuen en la UNE-EN 459-2.
CRITERIS DE PRESA DE MOSTRES:
Les mostres s’han de prendre segons l’indicat en el PG3 article 200 i els criteris que exposi la DF. De cada lot s’han d’extraure dos mostres, una per realitzar els assaigs de recepció i l’altra per als assaigs de contrast, que s ’haurà de conservar durant al menys 100 dies. S’ha de prendre una tercera mostra si el subministrador de calç ho sol·licita.
INTERPRETACIÓ DE RESULTATS I ACTUACIONS EN CAS D’INCOMPLIMENT:
La DF ha d’indicar les mesures a adoptar en el cas que no es compleixin les especificacions establertes al plec.
La remesa no s’ha d’acceptar si, en el moment d’obrir el recipient que la conté apareix en estat grumollós o aglomerat.

**B06 - FORMIGONS DE COMPRA**
**B064 - FORMIGONS ESTRUCTURALS EN MASSA**

0.- ELEMENTS QUE CONTEMPLA EL PLEC

B064100B.

1.- DEFINICIÓ I CARACTERÍSTIQUES DELS ELEMENTS

Formigó amb o sense addicions (cendres volants o fum de sílice), elaborat en una central formigonera legalment autoritzada d'acord amb el títol 4t. de la llei 21/1992 de 16 de juliol d'indústria i el Real Decret 697/1995 de 28 d'abril.
CARACTERÍSTIQUES DELS FORMIGONS D'ÚS ESTRUCTURAL:
Els components del formigó, la seva dosificació, el procés de fabricació i el transport han d'estar d'ac ord amb les prescripcions de la EHE-08.
La designació del formigó fabricat en central es pot fer per propietats o per dosificació i s'expressarà, com a mínim, la següent informació:
- Consistència
- Grandària màxima del granulat
- Tipus d'ambient al que s'exposarà el formigó
- Resistència característica a compressió per als formigons designats per propietats
- Contingut de ciment expressat en kg/m3, per als formigons designats per dosificació
- La indicació de l'ús estructural que ha de tenir el formigó: en massa, armat o pretesat
La designació per propietats s’ha de fer d'acord amb el format: T-R/C/TM/A
- T: Indicatiu que serà HM pel formigó en massa, HA pel formigó armat, i HP pel formigó pretesat
- R: Resistència característica a compressió, en N/mm2 (20-25-30-35-40-45-50-55-60-70-80-90-100)
- C: Lletra indicativa del tipus de consistència: L Líquida, F fluida, B tova, P plàstica i S seca
- TM: Grandària màxima del granulat en mm.
- A: Designació de l'ambient al que s'exposarà el formigó
En els formigons designats per propietats, el subministrador ha d'establir la composició de la mescla del formigó, garantint al peticionari les característiques especificades de grandària màxima del granulat, consistència i resistència característica, així com les limitacions derivades del tipus d'ambient especificat (contingut de ciment i relació aigua/ciment).
En els formigons designats per dosificació, el peticionari es responsable de la congruència de les característiques especificades de grandària màxima del granulat, consistencia i contingut en ciment per metre cúbic de formigó, i el subministrador les haurà de garantir, indicant també, la relació aigua/ciment que ha emprat.
En els formigons amb característiques especials o d'altres de les especificades a la designació , les garanties i les dades que el subministrador hagi d'aportar, s’han d’especificar abans de l'inici del subministrament.
El formigó ha de complir amb les exigè ncies de qualitat que estableix l'article 37.2.3 de la norma EHE-08.
Si el formigó està destinat a una obra amb armadures pretesades, podrà contindre cendres volants sense que aquestes excedeixin el 20% del pes del ciment, i si es tracta de fum de silici no podrà excedir el 10%
Si el formigó està destinat a obres de formigó en massa o armat, la DF pot autoritzar l'u s de cendres volants o fum de silici per la seva confecció. En estructures d'edificació, si s'utilitzen cendres volants no han de superar el

35% del pes del ciment. Si s'utilitza fum de silici no ha de superar el 10% del pes del ciment. La quantitat mínima de ciment s’especifica a l’article 37.3.2 de la norma EHE-08
La central que subministri formigó amb cendres volants realitzarà un control sobre la producció segons l’art. 30 de la norma EHE-08 i ha de posar els resultats de l’anàlisi a l’abast de la DF, o disposarà d’un distintiu de qualitat oficialment reconegut
Les cendres volants han de complir en qualsevol cas les especificacions de la norma UNE_EN 450.
Els additius hauran de ser del tipus que estableix l’article 29.2 de la EHE-08 i complir la UNE EN 934-2
En cap cas la proporció en pes de l'additiu no ha de superar el 5% del pes del ciment utilitzat.
Classificació dels formigons per la seva resistència a compressió:
- Si fck <= 50 N/mm2 , resistència standard
- Si fck > 50 N/mm2 , alta resistència
Si no es disposa més que de resultats a 28 dies d’edat, es podran admetre com a valors de resistència a j dies d’edat els valors resultants de la fórmula següent:
- fcm (t) = ßcc(t)·fcm
- ßcc = exp{s [1 – (28/t)1/2]}
(on Fcm: Resistència mitja a compressió a 28 dies, ßcc: coeficient que depèn de l’edat del formigó, t: edat del formigó en dies, s: c oeficient en funció del tipus de ciment (= 0,2 per a ciments d’alta resistència i enduriment rà pid (CEM 42,5R, CEM 52,5R), = 0,25 per a ci ments normals i d’enduriment ràpid (CEM 32,5R, CEM 42,5), = 0,38 per a ciments d’enduriment lent (CEM 32,25))).
Valor mínim de la resistència:
- Formigons en massa >= 20 N/mm2
- Formigons armats o pretesats >= 25 N/mm2
Tipus de ciment:
- Formigó en massa: Ciments comuns excepte els tipus CEM II/A-Q, CEM II/B-Q, CEM II/A-W, CEM II/B-W, CEM II/A-T, CEM II/B-T i CEM III/C (UNE-EN 197-1), Ciments per a usos especials ESP VI-1 (UNE 80307)
- Formigó armat : Ciments comuns excepte els tipus CEM II/A-Q, CEM II/B-Q, CEM II/A-W, CEM II/B-W, CEM II/A-T, CEM II/B-T, CEM III/C i CEM V/B (UNE-EN 197-1)
- Formigó pretesat : Ciments comuns tipus CEM I, CEM II/A-D, CEM II/A-V, CEM II/A-P i CEM II/A-M(V,P) (UNE-EN 197-1)
- Es considera inclòs dins dels ciments comuns els ciments blancs (UNE 80305)
- Es consideren inclosos els ciments de característiques addicionals com els resistents als sulfats i/o a l'aigua de mar (UNE 80303-1 i UNE 80303-2), i els de baix calor d'hidratació (UNE-EN 14216)
Classe del ciment: 32,5 N
Densitats dels formigons:
- Formigons en massa (HM):
    - 2.300 kg/m3 si fck <=50 N/mm2
    - 2.400 kg/m3 si fck > 50 N/mm2
- Formigons armats i pretensats (HA-HP): 2500 kg/m3
El contingut mínim de ciment ha d'estar d'acord amb les prescripcions de la norma EHE-08, en funció de la classe d'exposició (taula 37.3.2.a). La quantitat mínima de ciment considerant el tipus d'exposició més favorable ha de ser:
- Obres de formigó en massa: >= 200 kg/m3
- Obres de formigó armat: >= 250 kg/m3
- Obres de formigó pretesat: >= 275 kg/m3

- A totes les obres: <= 500 kg/m3

La relació aigua/ciment ha d'estar d'acord amb les prescripcions de la norma EHE-08, en funció de la classe d'exposició (taula 37.3.2.a). La relació aigua/ciment considerant el tipus d'exposició més favorable ha de ser:

- Formigó en massa: <= 0,65
- Formigó armat: <= 0,65
- Formigó pretesat: <= 0,60

Assentament en el con d'Abrams (UNE EN 12350-2):

- Consistència seca: 0 - 2 cm
- Consistència plàstica: 3 - 5 cm
- Consistència tova: 6 - 9 cm
- Consistència fluida: 10-15 cm
- Consistència líquida: 16-20 cm

La consistència (L) líquida només es podrà aconseguir mitjançant additiu superfluidificant

Ió clor total aportat per components d'un formigó no pot superar:

- Pretensat: <= 0,2% pes de ciment
- Armat: <= 0,4% pes de ciment
- En massa amb armadura de fissuració: <= 0,4% pes de ciment

Quantitat total de fins (sedàs 0,063) al formigó, corresponents als granulats i al ciment:

- Si l’aigua és standard: < 175 kg/m3
- Si l’aigua és reciclada: < 185 kg/m3

Toleràncies:

- Assentament en el con d'Abrams:
    - Consistència seca: Nul
    - Consistència plàstica o tova: ± 1 cm
    - Consistència fluida: ± 2 cm
    - Consistència líquida: ± 2 cm

FORMIGONS PER A PILOTS FORMIGONATS “IN SITU”

Tamany màxim del granulat. El mes petit dels següents valors:

- <= 32 mm
- <= 1/4 separació entre barres d’acer longitudinals

Dosificacions de pastat:

- Contingut de ciment:
    - Formigons abocats en sec: >= 325 kg/m3
    - Formigons submergits: >= 375 kg/m3
- Relació aigua-ciment (A/C): < 0,6
- Contingut de fins d <0,125 (ciment inclòs):
    - Granulat gruixut d > 8 mm: >= 400 kg/m3
    - Granulat gruixut d <= 8 mm: >= 450 kg/m3

Consistència del formigó:

| Assentament con d’Abrams(mm) | Condicions d’ús |
|---|---|
| 130 <= H <= 180 | - Formigó abocat en sec |
| H >= 160 | - Formigó bombejat, submergit o abocat sota aigua amb tub tremie |
| H >= 180 | - Formigó submergit, abocat sota fluid estabilitzador amb tub tremie |

El formigó ha de tenir la docilitat i fluïdesa adequada, i aquests valors s’ han de mantenir durant tot el procés de formigonat, per tal d’evitar embussos als tubs de formigonar.

FORMIGONS PER A PANTALLES FORMIGONADES “IN SITU”

Contingut mímin de ciment en funció de la grandària màxima del granulat:

| Grandària màxima del granulat(mm) | Contingut mínim de ciment(kg) |
|---|---|
| 32 | 350 |
| 25 | 370 |
| 20 | 385 |
| 16 | 400 |

Grandària màxima del granulat. El més petit dels següents valors:

- <= 32 mm
- <= 1/4 separació entre barres d’acer longitudinals

Dosificacions de pastat:

- Contingut de ciment en pantalles contínues de formigó armat :
    - Formigons abocats en sec: >= 325 kg/m3
    - Formigons submergits: >= 375 kg/m3
- Relació aigua-ciment: 0,45 < A/C < 0,6
- Contingut de fins d <=0,125 mm (ciment inclòs):
    - Granulat gruixut D <= 16 mm: <= 450 kg/m3
    - Granulat gruixut D > 16 mm: = 400 kg/m3
- Assentament al con d'Abrams: 160 < A < 220 mm

El formigó ha de tenir la docilitat i fluïdesa adequada, i aquests valors s’ han de mantenir durant tot el procés de formigonat, per tal d’evitar embussos als tubs de formigonar.

FORMIGÓ PER A PAVIMENTS

La fabricació del formigó no es podrà iniciar fins que la DF no hagi aprovat la fórmula de treball i el corresponent tram de prova (apartat d’execució). Dita fórmula inclourà:

- La identificació i proporció ponderal (en sec) de cada fracció d’àrid a la mescla.
- La granulometria de la mescla d’àrids pels tamisos 40 mm; 25 mm; 20 mm; 12,5 mm; 8 mm; 4 mm; 2 mm; 1 mm; 0,500 mm; 0,250 mm; 0,125 mm; i 0,063 mm UNE EN 933-2.
- La dosificació de ciment, aigua i, si és el cas de cada additiu, referides a la mescla total.
- La resistència característica a flexotracció a 7 i a 28 dies.
- La consistència del formigó fresc, i si és el cas, el contingut d’aire ocluït.

El pes total de partícules que passen pel tamís 0,125 mm UNE EN 933-2 no serà major de 450 kg/m3, inclòs el ciment.

Contingut de ciment: >= 300 kg/m3

Relació aigua/ciment: <= 0,46

Assentament en el con d'Abrams (UNE 83313): 2 - 6 cm

Proporció d’aire ocluït (UNE 83315): <= 6%

En zones sotmeses a nevades o gelades serà obligatò ria la utilització d’un inclusor d’aire, i en aquest cas, la proporció d’aire ocluit en el formigó fresc no serà inferior al 4,5 % en volum.

Toleràncies:

- Assentament en el con d'Abrams: ± 1 cm

2.- CONDICIONS DE SUBMINISTRAMENT I EMMAGATZEMATGE

Subministrament: En camions formigonera.
El formigó ha d'arribar a l'obra sense alteracions en les seves característiques, formant una barreja homogènia i sense haver iniciat l'adormiment.
Queda expressament prohibit l'addició al formigó de qualsevol quantitat d'aigua o altres substàncies que puguin alterar la composició original.
Emmagatzematge: No es pot emmagatzemar.

3.- UNITAT I CRITERIS D'AMIDAMENT

Unitat d’amidament: la indicada a la descripció de l’element
Criteri d’amidament: quantitat necessària subministrada a l’obra

4.- NORMATIVA DE COMPLIMENT OBLIGATORI

Real Decreto 1247/2008, de 18 de julio, por el que se aprueba la Instrucción de Hormigón Estructural (EHE-08).
PILOTS I PANTALLES FORMIGONADES “IN SITU”
Real Decreto 314/2006, de 17 de marzo, por el que se aprueba el Código Técnico de la Edificación Parte 2. Documento Básico de Seguridad estructural DB-SE.
FORMIGÓ PER A PAVIMENTS
Orden FOM/891/2004, de 1 de marzo, por la que se actualizan determinados artículos del pliego de prescripciones técnicas generales para obras de carreteras y puentes, relativos a firmes y pavimentos.

5.- CONDICIONS DE CONTROL DE RECEPCIÓ

CONDICIONS DE MARCATGE I CONTROL DE LA DOCUMENTACIÓ:
El subministrador ha de lliurar amb cada càrrega un full on constin, com a mínim, les dades següents:
- Identificació del subministrador
- Número de sèrie de la fulla de subministrament
- Data i hora de lliurament
- Nom de la central de formigó
- Identificació del peticionari
- Quantitat de formigó subministrat
- Formigons designats per propietats d’acord a l’art. 39.2 de la EHE-08, indicant com a mínim:
    - Resistència a la compressió
    - Tipus de consistència
    - Grandària màxima del granulat
    - Tipus d'ambient segons la taula 8.2.2 de la EHE-08
- Formigons designats per dosificació d’acord a l’art. 39.2 de la EHE-08, indicant com a mínim:
    - Contingut de ciment per m3
    - Relació aigua/ciment (amb 0,02 de tolerància)
    - Tipus, classe i marca del ciment
    - Contingut en addicions

- Contingut en additius
- Tipus d'additiu segons UNE_EN 934-2, si n'hi ha
- Procedència i quantitat de les addicions o indicació que no en té

- Identificació del ciment, additius i addicions
- Designació específica del lloc de subministrament
- Identificació del camió i de la persona que fa la descàrrega
- Hora límit d'us del formigó

OPERACIONS DE CONTROL EN FORMIGÓ ESTRUCTURAL:
Determinació de la dosificació (si és el cas) mitjançant assaigs previs de laboratori. Per a cada dosificació estudiada es realitzaran 3 series de 4 provetes, procedents de 3 pastades fabricades a la central. 2 provetes s’assajaran a compressió i les altres 2 a l’assaig de penetració d’aigua.
Assaigs característics de comprovació de la dosificació aprovada. Per a cada tipus de formigó es realitzaran 6 sèries de 2 provetes que s’ assajaran a compressió a 28 dies, segons UNE EN 12390-3. No seran necessaris aquests assaigs si el formigó procedeix de central certificada, o es disposa de suficient experiència en el seu ús.
Abans del inici de l’obra, i sempre que sigui necessari segons l’article 37.3.3 de la norma EHE-08, es realitzarà l’assaig de la fondària de penetració d’aigua sota pressió, segons UNE EN 12390-8.
Inspeccions no periòdiques a la planta per tenir constància que es fabrica el formigó amb la dosificació correcte.
Per a totes les amassades es durà a terme el corresponent control de les condicions de subministrament.
Control estadí stic de la resistència (EHE-08): Per a formigons se nse distintiu de qualitat, es realitzaran lots de control de com a màxim:

- Volum de formigonament: <= 100 m3
- Elements o grups d’elements que treballen a compressió:
  - Temps de formigonament <= 2 setmanes; superfície construïda <= 500 m2; Nombre de plantes <= 2
- Elements o grups d’elements que treballen a flexió:
  - Temps de formigonament <= 2 setmanes; superfície construïda <= 1000 m2; Nombre de plantes <= 2
- Massissos:
  - Temps de formigonament <= 1 setmana

El número de lots no serà inferior a 3. Totes les pastades d’un lot procediran del mateix subministrador, i tindran la mateixa dosificació.
En cas de disposar d’un distintiu oficialment reconegut, es podran augmentar els valors anteriors multiplicant-los per 2 o per 5, en funció del nivell de garantia per al que s’ha efectuat el reconeixement, conforme a l’article 81 de la EHE-08.
Control 100x100 (EHE-08): Serà d’aplicació a qualsevol estructura, sempre que es faci abans del subministrament del formigó. La conformitat de la resistència es comprova determinant la mateixa en totes les pastades sotmeses a control i calculant el valor de la resistència caracterí stica real.
Control indirecte de la resistència (EHE-08): Només es podrà aplicar en formigons que disposin d’un distintiu de qualitat oficialment reconegut i que s’utilitzin en:

- Elements d’edificis de vivendes d’una o dues plantes, amb llums inferiors a 6,00 metres
- Elements d’edificis de vivendes de fins a 4 plantes, que treballin a flexió, amb llums inferiors a 6,00 metres

Haurà de complir, a més, que l’ambient sigui I o II, i que en el projecte s’hagi adoptat una resistència de càlcul a compressió Fcd no superior a 10 N/mm2.

La DF podrà eximir la realització dels assaigs característics de dosificació quan el formigó que es vagi a subministrar estigui en possessió d’un distintiu de qualitat oficialment reconegut, o quan es disposi d’ un certificat de dosificació amb una antiguitat màxima de 6 mesos.
OPERACIONS DE CONTROL EN FORMIGÓ PER A PAVIMENTS:
Determinació de la fórmula de treball. Per a cada dosificació analitzada es realitzarà:
- Confecció de 2 sèries de 2 provetes, segons la norma UNE 83301. Per a cada sèrie es determinarà la consistència (UNE 83313), la resistència a flexotracció a 7 i a 28 dies (UNE 83305) i, si és el cas, el contingut d’aire ocluit (UNE EN 12350-7).
Si la resistència mitja a 7 dies resultés superior al 80% de l’especificada a 28 dies, i no s’haguessin obtingut resultats del contingut d’ aire ocluït i de la consistència fora dels límits establerts, es podrà procedir a la realització d’un tram de prova amb aquest formigó. En cas contrari, s’haurà d’ esperar als 28 dies i s’introduiran les modificacions necessàries en la dosificació, i es repetiran els assaigs de resistència.
Control de fabricació i recepció.
- Inspecció no sistemàtica a la planta de fabricació del formigó
- Per a cada fracció d’àrid, abans de l’entrada al mesclador, es realitzaran amb la freqüència indicada, els següents assaigs:
    - Com a mínim 2 cops al dia, 1 pel matí i un altre per la tarda:
        - Assaig granulomè tric (UNE-EN 933-1)
        - Equivalent de sorra de l’àrid fi (UNE EN 933-8)
        - Terrossos d’argila (UNE 7133)
        - Índex de llenques de l’àrid gros (UNE EN 933-3)
        - Proporció de fins que passen pel tamís 0,063 mm (UNE EN 933-2)
    - Com a mínim 1 cop al mes, i sempre que es canviï de procedè ncia el subministrament:
        - Coeficient de Los Ángeles de l’àrid gros (UNE EN 1097-2)
        - Substàncies perjudicials (EHE)
- Sobre una mostra de la mescla d’àrids es realitzarà cada dia un assaig granulomè tric (UNE EN 933-1)
- Comprovació de l’exactitud de les bàscules de dosificació un cop cada 15 dies.
- Inspecció visual del formigó en cada element de transport i comprovació de la temperatura.
- Recepció del full de subministrament del formigó, per a cada partida.
- Es controlaran com a mínim 2 cops al dia (matí i tarda):
    - Contingut d’aire ocluït en el formigó (UNE 83315)
    - Consistència (UNE 83313)
    - Fabricació de provetes per a assaig a flexotracció (UNE 83301)

CRITERIS DE PRESA DE MOSTRES EN FORMIGÓ ESTRUCTURAL:
Els controls s’han de realitzar segons les instruccions de la DF i la norma EHE.
CRITERIS DE PRESA DE MOSTRES EN FORMIGÓ PER A PAVIMENTS:
Es seguiran els criteris que en cada cas, indiqui la DF. Cada sèrie de provetes es prendrà d’amassades diferents.
Quan s’indica una freqüència temporal de 2 assaigs per dia, es realitzarà un pel mati i l’altre per la tarda.
INTERPRETACIÓ DE RESULTATS I ACTUACIONS EN CAS D’ INCOMPLIMENT, EN FORMIGÓ ESTRUCTURAL:
No s’ha d’acceptar el subministrament de formigó que no arribi identificat segons les condicions del plec.

Control estadí stic: La conformitat del lot en relació a la resistència es comprovarà a partir dels valors mitjos dels resultats obtinguts sobre 2 provetes agafades de cada una de les N pastades controlades d’acord amb:

- Resistència característica especificada en projecte Fck (N/mm2): <= 30
    - Formigons amb distintius de qualitat oficialment reconeguts amb nivell de garantia conforme a l’article 81 de la EHE-08: N >= 1
    - Altres casos: N >= 3
- Resistència característica especificada en projecte Fck (N/mm2): >= 35 i <= 50
    - Formigons amb distintius de qualitat oficialment reconeguts amb nivell de garantia conforme a l’article 81 de la EHE-08: N >= 1
    - Altres casos: N >= 4
- Resistència característica especificada en projecte Fck (N/mm2): >= 50
    - Formigons amb distintius de qualitat oficialment reconeguts amb nivell de garantia conforme a l’article 81 de la EHE-08: N >= 2
    - Altres casos: N >= 6

La presa de mostres es realitzarà aleatòriament entre les pastades de l’obra sotmesa a control. Un cop efectuats els assaigs, s’ ordenaran els valors mitjos, xi, de les determinacions de resistència obtingudes per a cadascuna de les N pastades controlades: x1 <= x2 <= … <= xn

En els casos en que el formigó estigui en possessió d’un distintiu de qualitat oficialment reconegut, s’acceptarà quan xi >= fck. A més, es considerarà com un control d’identificació, per tant els criteris d’acceptació en aquest cas tenen per objecte comprovar la pertinença del formigó del lot a una producció molt controlada, amb una resistència certificada i estadí sticament avaluada amb un nivell de garantia molt exigent.

Si el formigó no disposa de distintiu, s’acceptarà si:

f(x) = x – K2rN >= fck

on:

- f(x) Funció d’acceptació
- x Valor mig dels resultats obtinguts en les N pastades assajades
- K2 Coeficient:

Coeficient:

- Número de pastades:
    - 3 pastades: K2 1,02; K3: 0,85
    - 4 pastades: K2 0,82; K3: 0,67
    - 5 pastades: K2 0,72; K3: 0,55
    - 6 pastades: K2 0,66; K3: 0,43
- rN: Valor del recorregut mostral definit com a: rN = x (N) – x (1)
- x(1): Valor mínim dels resultats obtinguts en les últimes N pastades
- x(N): Valor màxim dels resultats obtinguts en les últimes N pastades
- fck: Valor de la resistència característica especificada en el projecte

Si el formigó no disposa de distintiu, però es fabrica de forma contínua a central d’obra o són subministrats de forma contínua per la mateixa central de formigó preparat, en els que es controlen a l’obra mé s de 36 pastades del mateix formigó, s’acceptarà si: f(x(1)) = x(1) – K3s35* >= fck.

On: s35* Desviació típica mostral, corresponent a les últimes 35 pastades

Quan la consistència s’hagi definit pel seu tipus, segons l’art. 31.5, s’acceptarà el formigó si la mi tjana aritmètica dels dos valors obtinguts està compresa dins del interval corresponent.

Si s’ha definit pel seu assentament, s’acceptarà el formigó quan la mitjana dels dos valors estigui compresa dins de la tolerància exigida.

El incompliment d’aquests criteris suposarà el rebuig de la pastada.

Control 100x100: Per a elements fabricats amb N pastades, el valor de la fc,real correspon a la resistència de la pastada que, un cop ordenades les N determinacions de menor a major, ocupa el lloc n=0,05 N, arrodonint-se n per excés. Si el nú mero de pastades a controlar és igual o inferior a 20, fc,real serà el valor de la resistència de la pastada més baixa trobada a la sèrie.
S’acceptarà quan: fc,real >= fck
Control indirecte: S’acceptarà el formigó subministrat quan es compleixi a la vegada que:
- Els resultats dels assaigs de consistència compleixen amb els apartats anteriors
- Es manté la vigència del distintiu de qualitat del formigó durant la totalitat del subministrament
- Es manté la vigència del reconeixement oficial del distintiu de qualitat
INTERPRETACIÓ DE RESULTATS I ACTUACIONS EN CAS D’INCOMPLIMENT EN FORMIGÓ PER A PAVIMENTS:
- Interpretació dels assaigs característics:
Si la resistència característica a 7 dies resulta superior al 80 % de l’especificada a 28 dies, i els resultats del contingut d’ aire ocluit i de la consistència es troben dins dels límits establerts, es podrà iniciar el tram de prova amb el formigó corresponent. En cas contrari, s’haurà d’esperar als resultats a 28 dies i, en el seu cas, s’ introduiran els ajustos necessaris a la dosificació, repetint-se els assaigs característics.
- Interpretació dels assaigs de control de resistència:
El lot s’accepta si la resistència característica a 28 dies és superior a l’exigida. En altre cas:
- Si fos inferior a ella, però no al seu 90%, el Contractista podrà escollir entre acceptar les sancions previstes en el Plec de Prescripcions Tècniques Particulars, o sol·licitar la realització d’assaigs d’informació. Aquestes sancions no podran ser inferiors a l’aplicació d’una penalització al preu unitari del lot , la quantia de la qual sigui igual al doble de la merma de resistència, expressades ambdues en proporció.
- Si està per sota del 90 %, es realitzaran, a càrrec del contractista, els corresponents assaigs d’informació.
- Assaigs d’informació:
Abans dels 54 dies d’acabada l’estesa del lot, s’extrauran 6 testimonis cilíndrics (UNE 83302) que s’assajaran a tracció indirecta (UNE 83306) a edat de 56 dies. La conservació dels testimonis durant les 48 hores anteriors a l’assaig es realitzarà segons la norma UNE 83302.
El valor mig dels resultats dels assaigs d’informació del lot es compararan amb el resultat mig corresponent al tram de prova. El lot s’accepta si la resistència mitjana del lot és superior. En cas d’ incompliment, cal distingir tres casos:
- Si fos inferior a ell, però no al seu 90%, s’ aplicaran al lot les sancions previstes en el Plec de Prescripcions Tècniques Particulars.
- Si fos inferior al seu 90%, però no al se u 70%, el Director de les Obres podrà aplicar les sancions previstes en el Plec de Prescripcions Tècniques Particulars, o bé ordenar la demolició del lot i la seva reconstrucció, a càrrec del Contractista.
- Si fos inferior al seu 70% es demolirà el lot i e s reconstruirà, a càrrec del Contractista.
Les sancions referide s no podran ser inferiors a l’aplicació d’una penalit zació al preu unitari del lot, la quantia del qual sigui igual al doble de la merma de resistència, expressades ambdues en proporció.

La resistència de cada pastada a una determinada edat, es determinarà com a mitjana de les resistències de les provetes fabricades amb un formigó de la pastada en qüestió i assajades a l’edat determinada. A partir de la mínima resistència obtinguda en qualsevol pastada del lot, es podrà estimar la característica multiplicant aquella per un coeficient donat per la taula següent:
Coeficient (En funció del nombre de sèries que formen el lot):
- 2 sèries: 0,88
- 3 sèries: 0,91
- 4 sèries: 0,93
- 5 sèries: 0,95
- 6 sèries: 0,96

Quan l’assentament en el con d’Abrams no s’ ajusti als valors especificats a la fórmula de treball, es rebutjarà el camió controlat.

**B07 - MORTERS DE COMPRA**
**B071 - MORTERS AMB ADDITIUS**

0.- ELEMENTS QUE CONTEMPLA EL PLEC

B0710150.

1.- DEFINICIÓ I CARACTERÍSTIQUES DELS ELEMENTS

Barreja d'un o més conglomerants minerals amb granulats triats i additius especials.
S'han considerat els tipus següents:
- Morter adhesiu
- Morter sintètic de resines epoxi
- Morter refractari
- Morter polimèric de ciment amb resines sintètiques i fibres
- Morter de ram de paleta

El morter d'anivellament és una barreja de granulats fins, ciment i additius orgànics, que al afegir-li aigua forma una pasta fluida per escampar sobre terres existents i fer una capa de 2 a 5 mm de gruix de superfície plana i horitzontal amb acabat porós.
El morter refractari és un morter de terres refractàries i aglomerant específic per a resistir altes temperatures, utilitzat per a la col·locació de maons refractaris a forns, llars de foc, etc.
CARACTERÍSTIQUES GENERALS:
No ha de tenir grumolls ni principis d'aglomeració.
ADHESIU PER A RAJOLES CERÀMIQUES:
Mescla de conglomerants càrregues minerals i additius orgà nics que donen com a resultat una pasta adequada per a fixar revestiments ceràmics en terres i parets situats en exterior o interior.
S'han considerat els tipus següents:
- Adhesiu cimentós (C): Mescla de conglomerants hidràulics, additius orgànics i cà rregues minerals, que s’han de barrejar amb aigua just abans d’utilitzar-se.
- Adhesiu en dispersió (D): Mescla de conglomerant orgànic en forma de polímer en dispersió aquosa, additius orgànics i càrregues minerals, que es presenta llesta per a ser utilitzada.

- Adhesiu de resines reactives (R): Mescla de resines sintètiques, additius orgànics i càrregues minerals que el seu enduriment resulta d’una reacció química, poden presentar-se en forma d’un o més components.

S’han considerat les classes següents, en funció de les caracterí stiques addicionals:

- 1: Normal
- 2. Millorat (compleix amb els requisits per a les característiques addicionals)
- F: D’adormiment ràpid
- T: Amb lliscament reduït
- E: Amb temps obert perllongat (només per a adhesius cimentosos millorats i adhesius en dispersió millorats).

ADHESIU CIMENTÓS (C):

Característiques dels adhesius d’adormiment normal:

- Adherència inicial (UNE-EN 1348): >= 0,5 N/mm2
- Adherència després d’immersió en aigua (UNE-EN 1348): >= 0,5 N/mm2
- Adherència després d’envelliment amb calor (UNE-EN 1348): >= 0,5 N/mm2
- Adherència després de cicles gel-desgel (UNE-EN 1348): >= 0,5 N/mm2
- Temps obert: adherència (EN 1346): >= 0,5 N/mm2 (després de >= 20 min)

Els adhesius d’adormiment ràpid, han de complir a més:

- Adherència inicial (UNE-EN 1348): >= 0,5 N/mm2 (abans de les 24 h)
- Temps obert: adherència (EN 1346): >= 0,5 N/mm2 (després de >= 10 min)

Característiques especials:

- Lliscament (UNE-EN 1308): <= 0,5 mm

Característiques addicionals:

- Alta adherència inicial (UNE-EN 1348): >= 1 N/mm2
- Alta adherència després d’immersió en aigua (UNE-EN 1348): >= 1 N/mm2
- Alta adherència després d’envelliment amb calor (UNE-EN 1348): >= 1 N/mm2
- Alta adherència inicial després de cicles de gel-desgel (UNE-EN 1348): >= 1 N/mm2
- Temps obert ampliat: adherència (UNE-EN 1346): >= 0,5 N/mm2 (desprès de 30 min)

ADHESIUS EN DISPERSIÓ (D):

Característiques fonamentals :

- Adherència inicial (UNE-EN 1324): >= 1 N/mm2
- Adherència després d’envelliment amb calor (UNE-EN 1324): >= 1 N/mm2
- Temps obert: adherència (EN 1346): >= 0,5 N/mm2 (després de >= 20 min)

Característiques especials:

- Lliscament (UNE-EN 1308): <= 0,5 mm

Característiques addicionals:

- Adherència després d’immersió en aigua (UNE-EN 1324 ): >= 0,5 N/mm2
- Adherència a alta temperatura (UNE-EN 1324): >= 1 N/mm2
- Temps obert ampliat: adherència (UNE-EN 1346): >= 0,5 N/mm2 (desprès de 30 min)

ADHESIUS DE RESINES REACTIVES (R):

Característiques fonamentals :

- Adherència inicial (UNE-EN 12003): >= 2 N/mm2
- Adherència després d’immersió en aigua (UNE-EN 12003): >= 2 N/mm2
- Temps obert: adherència (EN 1346): >= 0,5 N/mm2 (després de >= 20 min)

Característiques especials:

- Lliscament (UNE-EN 1308): <= 0,5 mm

Característiques addicionals:

- Adherència després del xoc tèrmic (UNE-EN 12003): >= 2 N/mm2

MORTER SINTÈTIC DE RESINES EPOXI:

El morter sintètic de resines epoxi és un morter obtingut a partir d'una mescla de granulats inerts i d'una formulació epoxi en forma de dos components bàsics: una resina i un enduridor.

La formulació de l'epoxi ha de ser determinada per l’ús a que es destini el morter i la temperatura ambient i superficials del lloc on es col· loqui. Aquesta formulació ha de ser aprovada per la DF.

Mida màxima del granulat: <= 1/3 del gruix mitjà de la capa de morter

Mida mínima del granulat: >= 0,16 mm

Proporció granulat/resina (en pes) (Q): 3 <= Q <= 7

MORTER POLIMÈRIC:

El morter polimèric es un producte a base de ciment, resines sintètiques, fum de sílice i fibres de poliamida, d'alta resistència mecànica que s'utilitza per a la reparació i regularització d'elements de formigó.

Granulometria: 0 - 2 mm

Resistència a compressió a 28 dies : 5 - 6 kN/m2

Resistència a flexotracció a 28 dies : 90 - 120 kg/m2

MORTER DE RAM DE PALETA:

Mescla formada per un o varis conglomerants inorgà nics, granulats, aigua i addicions o additius (en el seu cas), per a fàbriques d’obra ceràmica (façanes, murs, pilars, envans) com a material d’unió i rejuntat.

S'han considerat els tipus següents:

- Morter d’ us corrent (G): sense característiques especials
- Morter per a junts i capes fines (T): Morter dissenyat amb una mida màxima del granulat menor o igual al valor que figura especificat
- Morter de ram de paleta lleuger (L): Morter dissenyat que la seva densitat (endurit i sec), es inferior o igual al valor que figura especificat

La classe del morter es defineix per la lletra M seguida del valor de la resistència a compressió mínima declarada per el fabricant en N/mm2.

En els morters prescrits, el fabricant declararà la proporció de tots els components de la mescla, en volum o en pes.

Les característiques següents han de complir amb els valors declarats per el fabricant, assajades segons la norma corresponent:

- Característiques dels morters frescos:
    - Temps d’us (EN 1015-9)
    - Contingut en ions clorur (EN-EN 1015-17): <= 0,1%
    - Contingut en aire (EN 1015-7) o (EN 1015-6) si s’ han utilitzat granulats porosos
- Característiques dels morters endurits:
    - Resistència a compressió (EN 1015-11)
    - Resistència d’unió (adhesió) (EN 1052-3)
    - Absorció d’ aigua (EN 1015-18)
    - Permeabilitat al vapor d’aigua (EN 1745)
    - Densitat (morter endurit i sec) (EN 1015-10)
    - Conductivitat tèrmica (EN 1745)
    - Durabilitat (resistència als cicles de gel/desgel) (comprovat segons les disposicions que li siguin aplicables)
- Característiques addicionals per als morters lleugers:
    - Densitat (UNE-EN 1015-10): <= 1300 kg/m3
- Característiques addicionals per als morters per a junts i capes fines:
    - Mida màxima del granulat (EN 1015-1): <= 2 mm

- Temps obert o temps de correcció (EN 1015-9)
- Reacció davant del foc:
  - Material amb contingut de matèria orgànica <= 1,0%: Classe A1
  - Material amb contingut de matèria orgànica > 1,0%: Classe segon s UNE-EN 13501-1

2.- CONDICIONS DE SUBMINISTRAMENT I EMMAGATZEMATGE

Subministrament: en envasos tancats hermèticament.
Emmagatzematge: En el seu envàs d'origen i en llocs secs, sense contacte directe amb el terra i protegit de la intempèrie, de manera que no se n'alterin les condicions inicials.
Temps màxim d'emmagatzematge:
- Morter adhesiu: 1 any
- Morter amb resines sintètiques o morter polimèric: 6 mesos

3.- UNITAT I CRITERIS D'AMIDAMENT

Unitat d’amidament: la indicada a la descripció de l’element
Criteri d’amidament: quantitat necessària subministrada a l’obra

4.- NORMATIVA DE COMPLIMENT OBLIGATORI

ADHESIU PER A RAJOLES CERÀMIQUES:
UNE-EN 12004:2001 Adhesivos para baldosas cerámicas. Definiciones y especificaciones.
UNE-EN 12004/A1:2002 Adhesivos para baldosas cerámicas. Definiciones y especificaciones.
MORTER DE RAM DE PALETA:
UNE-EN 998-2:2004 Especificaciones de los morteros para albañilería. Parte 2: Morteros para albañilería.
MORTER SEC, D’ANIVELLAMENT, REFRACTARI, POLIMÉRIC O DE RESINES:
No hi ha normativa de compliment obligatori.

5.- CONDICIONS DE CONTROL DE RECEPCIÓ

CONDICIONS DE MARCATGE I CONTROL DE LA DOCUMENTACIÓ EN ADHESIU PER RAJOLES CERÀMIQUES:
El subministrador ha de posar a disposició de la DF en el cas que aquesta ho sol·liciti, la documentació següent, que acredita el marcatge CE, segons el sistema d’avaluació de conformitat aplicable, d’ acord amb el que disposa l’apartat 7.2.1 del CTE:
- Productes per a usos per a la construcció:
  - Sistema 3: Declaració de conformitat del fabricant i Assaig inicial de tipus

A l'embalatge o a l'albarà de lliurament han de constar-hi les dades següents:
- Nom del producte
- Marca del fabricant i lloc d’origen
- Data i codi de producció, caducitat i condicions d’emmagatzematge
- Referència a la norma UNE-EN 12004
- Tipus d’adhesiu, designat segons l’apartat 6 de la norma UNE-EN 12004

- Marca CE de conformitat amb el que disposen els Reials Decrets 1630/1992 de 29 de desembre i 1328/1995 de 28 de juliol
- Instruccions d’us:
    - Proporcions de la mescla
    - Temps de maduració: interval de temps des del moment de fer la mescla i el moment en que està llest per a ser aplicat
    - Vida útil: interval de temps màxim en que el material pot ser utilitzat desprès de fer la mescla
    - Mètode d’aplicació
    - Temps obert
    - Temps que cal esperar des del rejuntat fins que es permeti la circulació
    - Àmbit d’aplicació

CONDICIONS DE MARCATGE I CONTROL DE LA DOCUMENTACIÓ EN MORTER DE RAM DE PALETA:
El subministrador ha de posar a disposició de la DF en el cas que aquesta ho sol·liciti, la documentació següent, que acredita el marcatge CE, segons el sistema d’avaluació de conformitat aplicable, d’ acord amb el que disposa l’apartat 7.2.1 del CTE:

- Productes per a murs, pilars i particions (morters dissenyats*). * Morter amb una composició i sistema de fabricació escollits pel fabricant per tal d'obtenir les propietats especificades (concepte de prestació):
    - Sistema 2+: Declaració de conformitat del fabricant i Certificació de Control de la Producció en Fàbrica
- Productes per a murs, pilars i particions (morters prescrits*). * Morter que es fabrica en unes proporcions predeterminades i que les seves propietats depenen de les proporcions dels components que s'han declarat (concepte de recepta):
    - Sistema 4: Declaració de conformitat del fabricant

A l'embalatge o a l'albarà de lliurament han de constar-hi les dades següents:
- Referència a la norma UNE-EN 998-2
- Nom del fabricant
- Codi o data de fabricació
- Tipus de morter
- Temps d’us
- Contingut en clorurs
- Contingut en aire
- Proporció dels components (morters prescrits)
- Resistència a compressió o classe de resistència a compressió
- Resistència d’unió (adhesió)
- Absorció d’aigua
- Permeabilitat al vapor d’aigua
- Densitat
- Conductivitat tèrmica
- Durabilitat
- Mida màxima del granulat
- Temps obert o temps de correcció
- Reacció davant el foc
- Marca CE de conformitat amb el que disposen els Reials Decrets 1630/1992 de 29 de desembre i 1328/1995 de 28 de juliol

CONDICIONS DE MARCATGE I CONTROL DE LA DOCUMENTACIÓ EN MORTER SEC, D'ANIVELLAMENT, REFRACTARI, POLIMÉRIC O DE RESINES:
A l'envàs hi ha de figurar les dades següents:
- Nom del fabricant o marca comercial

- Instruccions d'utilització
- Composició i característiques del morter

OPERACIONS DE CONTROL EN MORTERS DE RAM DE PALETA:
Inspecció visual de les condicions de subministrament i recepció del certificat de qualitat del fabricant, segons les exigències del plec de condicions.
Abans de l’inici de l’obra, i amb freqüència setmanal durant la seva execució, es comprovarà la consistència del morter mitjançant el mètode establert a la UNE EN 1015-4, i es prepararà una sèrie de 3 provetes prismàtiques de 4x4x16 cm per tal d’obtenir la resistència a compressió (UNE-EN 1015-11)
CRITERIS DE PRESA DE MOSTRES EN MORTERS DE RAM DE PALETA:
Els controls es realitzaran segons les instruccions de la DF i les indicacions de la UNE-EN 1015-11.
INTERPRETACIÓ DELS RESULTATS I ACTUACIONS EN CAS D’INCOMPLIMENT, EN MORTERS DE RAM DE PALETA:
No es podran utilitzar a l’obra morters sense el corresponent certificat de garantia del fabricant, d’ acord a les condicions exigides.
El valor de resistència a compressió obtingut ha de correspondre a les especificacions de projecte:
- Si resulta superior al 90% de la de projecte, s'acceptarà el lot.
- Si resulta inferior al 90% s'encarregarà un càlcul estructural que determini el coeficient de seguretat del element corresponent. S'acceptarà el lot si aquest coeficient no és inferior al 90 % del previst en el projecte.

**B0F - MATERIALS BÀSICS DE CERÀMICA**
**B0F1 - MAONS CERÀMICS**

0.- ELEMENTS QUE CONTEMPLA EL PLEC

B0F1D2A1.

1.- DEFINICIÓ I CARACTERÍSTIQUES DELS ELEMENTS

Peces d’argila cuita utilitzades en el ram de paleta (faç anes vistes o revestides, estructures portants i no portants, murs i divisòries interiors, tant a edificació com a enginyeria civil)
S'han considerat els tipus següents:
En funció de la densitat aparent:
- Peces LD, amb una densitat aparent menor o igual a 1000 kg/m3, per a parets revestides
- Peces HD, peces per a elements sense revestir o per a revestir i amb una densitat aparent mes gran de 1000 kg/m3

En funció del nivell de confiança de les peces respecte a la resistència a la compressió:
- Peces de categoria I: peces amb una resistència a compressió declarada amb probabilitat de no assolir-se inferior al 5%.
- Peces de categoria II: peces que no compleixen el nivell de confiança especificat per la categoria I.

En funció del volum i disposició de forats:
- Peces massisses
- Peces calades
- Peces alleugerides
- Peces foradades

CARACTERÍSTIQUES GENERALS:
Les peces han de presentar regularitat de dimensions i de forma.
No ha de tenir esquerdes, forats, exfoliacions, ni escrostonaments d'arestes.
Si és de cara vista no ha de tenir imperfeccions, taques, cremades, etc. i la uniformitat de color en el maó i en el conjunt de les remeses ha de complir les condicions subjectives requerides per la DF.
La disposició dels forats ha de ser de manera que no hi hagi risc de que apareguin fissures en els envanets i parets de la peça durant la seva manipulació o col·locació.
Ha de tenir una textura uniforme. Està suficientment cuit si s'aprecia un so agut en ser colpejat i un color uniforme en fracturar-se.
El fabricant ha de declarar la dimensions nominals de les peces en mil·límetres i en l’ordre de llarg, ample i alt.
Volum de forats:
- Massís: <= 25%
- Calat: <= 45%
- Alleugerit: <= 55%
- Foradat: <= 70%
Volum de cada forat: <= 12,5%
Gruix total dels envanets ( relació amb el gruix total):
- Massís: >= 37,5%
- Calat: >= 30%
- Alleugerit: >= 20%
Les característiques següents han de complir amb els valors declarats per el fabricant, assajades segons la norma corresponent, dins del límit de tolerància indicat, en el seu cas:
Característiques essencials en peces per a us en elements amb requisits estructurals:
- Resistència mitja a compressió (UNE-EN 772-1): >= 5 N/mm2, >= valor declarat per el fabricant , amb indicació de categoria I o II
- Adherència (UNE-EN 1052-3): >= valor declarat per el fabricant
- Contingut en sals solubles actives (UNE-EN 772-5 ): <= valor declarat per el fabricant, amb indicació de la seva categoria
Característiques essencials en peces per a us en elements amb exigències davant el foc:
- Classe de reacció al foc: exigència en funció del contingut en massa o volum, de materials orgànics distribuïts de forma homogènia:
  - Peces amb <= 1,0%: A1
  - Peces amb > 1,0% (UNE-EN 13501-1)
Característiques essencials en peces per a us en elements amb exigències acústiques:
- Tolerància en les dimensions (UNE-EN 772-16): <= valor declarat per el fabricant, amb indicació de la categoria
- Forma de la peça (UNE-EN 771-1)
- Especificacions dels forats: Disposició, volum, superfície, gruix dels envanets (UNE-EN 772-3)
- Densitat absoluta (UNE-EN 772-13)
- Tolerancia de la densitat (UNE-EN 772-13): El valor declarat per el fabricant ha d’estar dins dels límits segü ents en funció de la categoria.
  - D1: <= 10%
  - D2: <= 5%
  - Dm: <= desviació declarada per el fabricant en %

Caracterí stiques essencials en peces per als usos previstos en l’apartat 4.1 del DB HE 1:
- Propietats tèrmiques (UNE-EN 1745)
- Permeabilitat al vapor d’aigua (UNE-EN 1745)

Els pinyols de calç no han de reduir la resistència de la peça (després de l'assaig reiteratiu sobre aigua en ebullició i la dessecació posterior a una temperatura de 105°C) en més de 10% si el maó és per a revestir i un 5% si es de cara vista, ni han de provocar més escrostonaments dels admesos un cop s'hagi submergit en aigua un temps mínim de 24 h.

PECES LD:

Les característiques següents han de complir amb els valors declarats per el fabricant, assajades segons la norma corresponent, dins del límit de tolerància indicat, en el seu cas:

Caracterí stiques essencials:
- Per a us de cara vista o amb protecció de morter de capa fina:
    - Durabilitat (resistència gel/desgel)

Característiques essencials en peces per a us en elements amb requisits estructurals:
- Per a peces perforades horitzontalment amb una dimensió >= 400 mm i envanets exteriors < a 12 mm que hagin d’anar revestides amb un lliscat:
    - Expansió per humitat (UNE-EN 772-19)
- Per a us de cara vista o amb protecció de morter de capa fina:
    - Contingut en sals solubles actives (UNE-EN 772-5): El valor declarat per el fabricant ha d’estar dins dels límits especificats a la UNE-EN 771-1 en funció de la categoria

Característiques essencials en peces per a us en elements amb exigències acústiques:
- Densitat aparent (UNE-EN 772-13): <= 1000 kg/m3

PECES HD:

Les característiques següents han de complir amb els valors declarats per el fabricant, assajades segons la norma corresponent, dins del límit de tolerància indicat, en el seu cas:

Caracterí stiques essencials:
- Durabilitat (resistència gel/desgel): Indicació de la categoria en funció del grau d’exposició

Característiques essencials en peces per a us en elements amb requisits estructurals:
- Expansió per humitat (UNE-EN 772-19)
- Per a us de cara vista o amb protecció de morter de capa fina:
    - Contingut en sals solubles actives (UNE-EN 772-5): El valor declarat per el fabricant ha d’estar dins dels límits especificats a la UNE-EN 771-1 en funció de la categoria

Característiques essencials en peces per a us en elements amb exigències acústiques:
- Densitat aparent (UNE-EN 772-13): >= 1000 kg/m3

Característiques essencials en peces per a us en cara vista o en barreres anticapil·laritat:
- Absorció d’aigua: <= valor declarat per el fabricant
    - Cara vista (UNE-EN 771-1)
    - Barreres anticapil.laritat (UNE-EN 772-7)

Caracterí stiques complementàries:
- Succió immersió 60 ± 2 s (UNE-EN 772-11) : <= valor declarat per el fabricant

## 2.- CONDICIONS DE SUBMINISTRAMENT I EMMAGATZEMATGE

Subministrament: Empaquetats sobre palets, de manera no totalment hermètica.
Emmagatzematge: De manera que no es trenquin o s'escantonin. No han d'estar en contacte amb terres que continguin solucions salines, ni amb productes que puguin modificar les seves característiques (cendres, fertilitzants, greixos, etc.).

## 3.- UNITAT I CRITERIS D'AMIDAMENT

Unitat d’amidament: la indicada a la descripció de l’element
Criteri d’amidament: quantitat necessària subministrada a l’obra

## 4.- NORMATIVA DE COMPLIMENT OBLIGATORI

UNE-EN 771-1:2003 Especificaciones de piezas para fábrica de albañilería. Parte 1: Piezas de arcilla cocida.
UNE-EN 771-1:2003/A1:2006 Especificaciones de piezas para fábrica de albañilería. Parte 1: Piezas de arcilla cocida.
Real Decreto 314/2006, de 17 de marzo, por el que se aprueba el Código Técnico de la Edificación Parte 2. Documento Básico de Seguridad estructural Fábrica DB-SE-F.

## 5.- CONDICIONS DE CONTROL DE RECEPCIÓ

CONDICIONS DE MARCATGE I CONTROL DE LA DOCUMENTACIÓ:
Si el material ha de ser component del full principal del tancament exterior d'un edifici, el fabricant ha de declarar els valors de les propietats hídriques següents, d'acord amb l'especificat en l'apartat 4.1 del DB HS 1:
- Absorció d’aigua per capil·laritat
- Succió o tasa d’absorció d’aigua inicial (kg/m2.min)
- Absorció d’aigua a llarg termini o per immersió total (% o g/m3)

El subministrador ha de posar a disposició de la DF en el cas que aquesta ho sol·liciti, la documentació següent, que acredita el marcatge CE, segons el sistema d’avaluació de conformitat aplicable, d’ acord amb el que disposa l’apartat 7.2.1 del CTE:
- Productes per a murs, pilars i particions (peces Categoria I*). * Peces amb una resistència a compressió declarada amb una probabilitat d'error inferior o igual al 5%. Es pot determinar amb el valor mitjà o amb el valor característic:
    - Sistema 2+: Declaració de conformitat del fabricant i Certificació de Control de la Producció en Fàbrica
- Productes per a murs, pilars i particions (peces Categoria II**). ** Peces amb una resistència a compressió declarada amb una probabilitat d'error superior al 5%. Es pot determinar amb el valor mitjà o amb el valor característic:
    - Sistema 4: Declaració de conformitat del fabricant

A l'embalatge o a l'albarà de lliurament han de constar-hi les dades següents:
- Classificació segons DB-SE-F (Taula 4.1)
- Marca CE de conformitat amb el que disposen els Reials Decrets 1630/1992 de 29 de desembre i 1328/1995 de 28 de juliol. El símbol normalitzat del marcatge CE s'ha d'acompanyar de la següent informació:
    - Numero d’identificació del organisme notificat (només per al sistema 2+)
    - Marca del fabricant i lloc d’origen

- Dos últims dígits del any en que s’ha imprès el marcat CE.
- Número del certificat de conformitat del control de producció a fàbrica, en el seu cas
- Referència a la norma EN 771-1
- Descripció de producte: nom generic , material, dimensions, .. i us al que va destinat.
- Informació de les característiques essencials segons annex ZA de la UNE-EN 771-1

OPERACIONS DE CONTROL:
El control de recepció de material verificarà que les característiques dels materials són coincidents amb l’establert en la DT. Aquest control ha de complir l’especificat en l’apartat 7.2 del CTE.
Control de documentació: documents d’origen (full de subministrament i e tiquetat), certificat de garantia del fabricant, en el seu cas, (signat per persona fí sica) i els documents de conformitat o autoritzacions administratives exigides, inclòs la documentació corresponent al marcatge CE quan sigui pertinent.
Control mitjançant distintius de qualitat i avaluacions d’idoneïtat: En el cas que el fabricant disposi de marques de qualitat, ha d’aportar-ne la documentació corresponent
Control de recepció mitjançant assaigs: Si el material disposa d’una marca legalment reconeguda a un país de la CEE (Marcatge CE, AENOR, etc.) es podrà prescindir dels assaigs de control de recepció de les caracterí stiques del material garantides per la marca; i la DF sol·licitarà en aquest cas, els resultats dels assaigs corresponents al subministrament rebut. En qualsevol cas, la DF podrà sol· licitar assaigs de control de recepció si ho creu convenient.
Les peces de categoria I tindran una resistè ncia declarada. El fabricant aportarà la documentació que acrediti que el valor declarat de la resistència a compressió s’obtingui segons estableix la UNE-EN 771-3 i assajades segons la UNE-EN 772-1, i l’existè ncia d’un pla de control de producció industrial que doni garanties.
Les peces de categoria II t indran una resistència a compressió declarada igual al valor mig obtingut en assaig segons UNE-EN 772-1, tot i que el nivell de confiança pot resultar inferior al 95%.
En el cas que es realitzi el control mitjançant assaigs, s’ ha de fer les comprovacions següents:
- Abans de començar l’obra de cada 45000 unitats que arribin a l’obra, s’ha de determinar la resistència a la compressió d'una mostra de 6 maons, segons la norma UNE-EN 772-1.

CRITERIS DE PRESA DE MOSTRES:
S’han de seguir les instruccions de la DF i els criteris de les normes de procediment indicades en cada assaig.
INTERPRETACIÓ DE RESULTATS I ACTUACIONS EN CAS D’INCOMPLIMENT:
Si en els terminis establerts al començar l’obra no es fa l’ entrega dels certificats de qualitat del fabricant, es realitzarà una sèrie completa d’assaigs sobre el material rebut a càrrec del Contractista.
En general, els resultats dels assaigs sobre totes les peces de les mostres han de complir les condicions especificades.
En el cas de la resistè ncia a compressió, el valor a comparar amb l’especificació s’obtindrà amb la fórmula: Rck = Rc - 1,64 s, essent:
- s: Desviació típica (n-1), s ^2 = (Rci – Rc) ^2/(n-1)
- Rc: Valor mig de les resistències de les provetes
- Rci: Valor de resistència de cada proveta
- n: Nombre de provetes assajades

En cas d’incompliment en un assaig, es repetirà, a cà rrec del contractista, sobre el doble numero de mostres del mateix lot, acceptant-ne aquest, quan els resultats obtinguts siguin conformes a les especificacions exigides.
- En element estructural incloure la verificació:
    - En el cas de l’assaig de massa, es prendrà com a resultat el valor mig de les 6 determinacions realitzades.

**B0FA - TOTXANES**

0.- ELEMENTS QUE CONTEMPLA EL PLEC

B0FA12N0DZH6.

1.- DEFINICIÓ I CARACTERÍSTIQUES DELS ELEMENTS

Peces d’argila cuita utilitzades en el ram de paleta (faç anes vistes o revestides, estructures portants i no portants, murs i divisòries interiors, tant a edificació com a enginyeria civil)
S'han considerat els tipus següents:
En funció de la densitat aparent:
- Peces LD, amb una densitat aparent menor o igual a 1000 kg/m3, per a parets revestides
- Peces HD, peces per a elements sense revestir o per a revestir i amb una densitat aparent mes gran de 1000 kg/m3

En funció del nivell de confiança de les peces respecte a la resistència a la compressió:
- Peces de categoria I: peces amb una resistència a compressió declarada amb probabilitat de no assolir-se inferior al 5%.
- Peces de categoria II: peces que no compleixen el nivell de confiança especificat per la categoria I.

En funció del volum i disposició de forats:
- Peces massisses
- Peces calades
- Peces alleugerides
- Peces foradades

CARACTERÍSTIQUES GENERALS:
Maó amb forats a la testa, obtingut per un procés d'extrussió mecànica i cocció d'una pasta argilosa i, eventualment, d'altres matèries.
Les peces han de presentar regularitat de dimensions i de forma.
No ha de tenir esquerdes, forats, exfoliacions, ni escrostonaments d'arestes.
Si és de cara vista no ha de tenir imperfeccions, taques, cremades, etc. i la uniformitat de color en el maó i en el conjunt de les remeses ha de complir les condicions subjectives requerides per la DF.
La disposició dels forats ha de ser de manera que no hi hagi risc de que apareguin fissures en els envanets i parets de la peça durant la seva manipulació o col·locació.
Ha de tenir una textura uniforme. Està suficientment cuit si s'aprecia un so agut en ser colpejat i un color uniforme en fracturar-se.
El fabricant ha de declarar la dimensions nominals de les peces en mil·límetres i en l’ordre de llarg, ample i alt.
Volum de forats:
- Massís: <= 25%

- Calat: <= 45%
- Alleugerit: <= 55%
- Foradat: <= 70%

Volum de cada forat: <= 12,5%

Gruix total dels envanets ( relació amb el gruix total):

- Massís: >= 37,5%
- Calat: >= 30%
- Alleugerit: >= 20%

Les característiques següents han de complir amb els valors declarats per el fabricant, assajades segons la norma corresponent, dins del límit de tolerància indicat, en el seu cas:

Característiques essencials en peces per a us en elements amb requisits estructurals:

- Resistència mitja a compressió (UNE-EN 772-1): >= 5 N/mm2, >= valor declarat per el fabricant , amb indicació de categoria I o II
- Adherència (UNE-EN 1052-3): >= valor declarat per el fabricant
- Contingut en sals solubles actives (UNE-EN 772-5 ): <= valor declarat per el fabricant, amb indicació de la seva categoria

Característiques essencials en peces per a us en elements amb exigències davant el foc:

- Classe de reacció al foc: exigència en funció del contingut en massa o volum, de materials orgànics distribuïts de forma homogènia:
    - Peces amb <= 1,0%: A1
    - Peces amb > 1,0% (UNE-EN 13501-1)

Característiques essencials en peces per a us en elements amb exigències acústiques:

- Tolerància en les dimensions (UNE-EN 772-16): <= valor declarat per el fabricant, amb indicació de la categoria
- Forma de la peça (UNE-EN 771-1)
- Especificacions dels forats: Disposició, volum, superfície, gruix dels envanets (UNE-EN 772-3)
- Densitat absoluta (UNE-EN 772-13)
- Tolerancia de la densitat (UNE-EN 772-13): El valor declarat per el fabricant ha d’estar dins dels límits segü ents en funció de la categoria.
    - D1: <= 10%
    - D2: <= 5%
    - Dm: <= desviació declarada per el fabricant en %

Caracterí stiques essencials en peces per als usos previstos en l’apartat 4.1 del DB HE 1:

- Propietats tèrmiques (UNE-EN 1745)
- Permeabilitat al vapor d’aigua (UNE-EN 1745)

Els pinyols de calç no han de reduir la resistència de la peça (després de l'assaig reiteratiu sobre aigua en ebullició i la dessecació posterior a una temperatura de 105°C) en més de 10% si el maó és per a revestir i un 5% si es de cara vista, ni han de provocar més escrostonaments dels admesos un cop s'hagi submergit en aigua un temps mínim de 24 h.

PECES LD:

Les característiques següents han de complir amb els valors declarats per el fabricant, assajades segons la norma corresponent, dins del límit de tolerància indicat, en el seu cas:

Caracterí stiques essencials:

- Per a us de cara vista o amb protecció de morter de capa fina:
    - Durabilitat (resistència gel/desgel)

Característiques essencials en peces per a us en elements amb requisits estructurals:
- Per a peces perforades horitzontalment amb una dimensió >= 400 mm i envanets exteriors < a 12 mm que hagin d’anar revestides amb un lliscat:
  - Expansió per humitat (UNE-EN 772-19)
- Per a us de cara vista o amb protecció de morter de capa fina:
  - Contingut en sals solubles actives (UNE-EN 772-5): El valor declarat per el fabricant ha d’estar dins dels límits especificats a la UNE-EN 771-1 en funció de la categoria

Característiques essencials en peces per a us en elements amb exigències acústiques:
- Densitat aparent (UNE-EN 772-13): <= 1000 kg/m3

PECES HD:
Les característiques següents han de complir amb els valors declarats per el fabricant, assajades segons la norma corresponent, dins del límit de tolerància indicat, en el seu cas:
Caracterí stiques essencials:
- Durabilitat (resistència gel/desgel): Indicació de la categoria en funció del grau d’exposició

Característiques essencials en peces per a us en elements amb requisits estructurals:
- Expansió per humitat (UNE-EN 772-19)
- Per a us de cara vista o amb protecció de morter de capa fina:
  - Contingut en sals solubles actives (UNE-EN 772-5): El valor declarat per el fabricant ha d’estar dins dels límits especificats a la UNE-EN 771-1 en funció de la categoria

Característiques essencials en peces per a us en elements amb exigències acústiques:
- Densitat aparent (UNE-EN 772-13): >= 1000 kg/m3

Característiques essencials en peces per a us en cara vista o en barreres anticapil·laritat:
- Absorció d’aigua: <= valor declarat per el fabricant
  - Cara vista (UNE-EN 771-1)
  - Barreres anticapil.laritat (UNE-EN 772-7)

Caracterí stiques complementàries:
- Succió immersió 60 ± 2 s (UNE-EN 772-11) : <= valor declarat per el fabricant

## 2.- CONDICIONS DE SUBMINISTRAMENT I EMMAGATZEMATGE

Subministrament: Empaquetats sobre palets, de manera no totalment hermètica.
Emmagatzematge: De manera que no es trenquin o s'escantonin. No han d'estar en contacte amb terres que continguin solucions salines, ni amb productes que puguin modificar les seves característiques (cendres, fertilitzants, greixos, etc.).

## 3.- UNITAT I CRITERIS D'AMIDAMENT

Unitat d’amidament: la indicada a la descripció de l’element
Criteri d’amidament: quantitat necessària subministrada a l’obra

## 4.- NORMATIVA DE COMPLIMENT OBLIGATORI

UNE-EN 771-1:2003 Especificaciones de piezas para fábrica de albañilería. Parte 1: Piezas de arcilla cocida.
UNE-EN 771-1:2003/A1:2006 Especificaciones de piezas para fábrica de albañilería. Parte 1: Piezas de arcilla cocida.
Real Decreto 314/2006, de 17 de marzo, por el que se aprueba el Código Técnico de la Edificación Parte 2. Documento Básico de Seguridad estructural Fábrica DB-SE-F.

5.- CONDICIONS DE CONTROL DE RECEPCIÓ

CONDICIONS DE MARCATGE I CONTROL DE LA DOCUMENTACIÓ:
Si el material ha de ser component del full principal del tancament exterior d'un edifici, el fabricant ha de declarar els valors de les propietats hídriques següents, d'acord amb l'especificat en l'apartat 4.1 del DB HS 1:
- Absorció d’aigua per capil·laritat
- Succió o tasa d’absorció d’aigua inicial (kg/m2.min)
- Absorció d’aigua a llarg termini o per immersió total (% o g/m3)
El subministrador ha de posar a disposició de la DF en el cas que aquesta ho sol·liciti, la documentació següent, que acredita el marcatge CE, segons el sistema d’avaluació de conformitat aplicable, d’ acord amb el que disposa l’apartat 7.2.1 del CTE:
- Productes per a murs, pilars i particions (peces Categoria I*). * Peces amb una resistència a compressió declarada amb una probabilitat d'error inferior o igual al 5%. Es pot determinar amb el valor mitjà o amb el valor característic:
  - Sistema 2+: Declaració de conformitat del fabricant i Certificació de Control de la Producció en Fàbrica
- Productes per a murs, pilars i particions (peces Categoria II**). ** Peces amb una resistència a compressió declarada amb una probabilitat d'error superior al 5%. Es pot determinar amb el valor mitjà o amb el valor característic:
  - Sistema 4: Declaració de conformitat del fabricant
A l'embalatge o a l'albarà de lliurament han de constar-hi les dades següents:
- Classificació segons DB-SE-F (Taula 4.1)
- Marca CE de conformitat amb el que disposen els Reials Decrets 1630/1992 de 29 de desembre i 1328/1995 de 28 de juliol. El símbol normalitzat del marcatge CE s'ha d'acompanyar de la següent informació:
  - Numero d’identificació del organisme notificat (només per al sistema 2+)
  - Marca del fabricant i lloc d’origen
  - Dos últims dígits del any en que s’ha imprès el marcat CE.
  - Número del certificat de conformitat del control de producció a fàbrica, en el seu cas
  - Referència a la norma EN 771-1
  - Descripció de producte: nom generic , material, dimensions, .. i us al que va destinat.
  - Informació de les característiques essencials segons annex ZA de la UNE-EN 771-1
OPERACIONS DE CONTROL:
El control de recepció de material verificarà que les característiques dels materials són coincidents amb l’establert en la DT. Aquest control ha de complir l’especificat en l’apartat 7.2 del CTE.
Control de documentació: documents d’origen (full de subministrament i e tiquetat), certificat de garantia del fabricant, en el seu cas, (signat per persona fí sica) i els documents de conformitat o autoritzacions administratives

exigides, inclòs la documentació corresponent al marcatge CE quan sigui pertinent.
Control mitjançant distintius de qualitat i avaluacions d’idoneïtat: En el cas que el fabricant disposi de marques de qualitat, ha d’aportar-ne la documentació corresponent
Control de recepció mitjançant assaigs: Si el material disposa d’una marca legalment reconeguda a un país de la CEE (Marcatge CE, AENOR, etc.) es podrà prescindir dels assaigs de control de recepció de les caracterí stiques del material garantides per la marca; i la DF sol·licitarà en aquest cas, els resultats dels assaigs corresponents al subministrament rebut. En qualsevol cas, la DF podrà sol· licitar assaigs de control de recepció si ho creu convenient.
Les peces de categoria I tindran una resistè ncia declarada. El fabricant aportarà la documentació que acrediti que el valor declarat de la resistència a compressió s’obtingui segons estableix la UNE-EN 771-3 i assajades segons la UNE-EN 772-1, i l’existè ncia d’un pla de control de producció industrial que doni garanties.
Les peces de categoria II t indran una resistència a compressió declarada igual al valor mig obtingut en assaig segons UNE-EN 772-1, tot i que el nivell de confiança pot resultar inferior al 95%.
En el cas que es realitzi el control mitjançant assaigs, s’ ha de fer les comprovacions següents:
- Abans de començar l’obra de cada 45000 unitats que arribin a l’obra, s’ha de determinar la resistència a la compressió d'una mostra de 6 maons, segons la norma UNE-EN 772-1.
CRITERIS DE PRESA DE MOSTRES:
S’han de seguir les instruccions de la DF i els criteris de les normes de procediment indicades en cada assaig.
INTERPRETACIÓ DE RESULTATS I ACTUACIONS EN CAS D’INCOMPLIMENT:
Si en els terminis establerts al començar l’obra no es fa l’ entrega dels certificats de qualitat del fabricant, es realitzarà una sèrie completa d’assaigs sobre el material rebut a càrrec del Contractista.
En general, els resultats dels assaigs sobre totes les peces de les mostres han de complir les condicions especificades.
En el cas de la resistè ncia a compressió, el valor a comparar amb l’especificació s’obtindrà amb la fórmula: Rck = Rc - 1,64 s, essent:
- s: Desviació típica (n-1), s ^2 = (Rci – Rc) ^2/(n-1)
- Rc: Valor mig de les resistències de les provetes
- Rci: Valor de resistència de cada proveta
- n: Nombre de provetes assajades
En cas d’incompliment en un assaig, es repetirà, a cà rrec del contractista, sobre el doble numero de mostres del mateix lot, acceptant-ne aquest, quan els resultats obtinguts siguin conformes a les especificacions exigides.
- En element estructural incloure la verificació:
  - En el cas de l’assaig de massa, es prendrà com a resultat el valor mig de les 6 determinacions realitzades.

**B0G - PEDRES NATURALS I ARTIFICIALS**
**B0G1 - PEDRES NATURALS**

1.- DEFINICIÓ I CARACTERÍSTIQUES DELS ELEMENTS

Llosa de pedra natural per a col·locar amb un revestiment (parets, terres, taulells, etc.).
Les pedres considerades són:
- Gres
- Calcària
- Granítica
- Basàltica

Els acabats superficials considerats són:
- Serrada i sense polir
- Abuixardada
- Polida
- Polida i abrillantada
- Tosquejada
- Flamejada

CARACTERÍSTIQUES GENERALS:
Ha de ser de constitució homogènia, de gra uniforme i no ha de tenir esquerdes, pèls, buits o cavitats provinents de restes orgànics.
No ha de tenir nòduls o ronyons que puguin dificultar-ne la talla.
Ha de ser sana, estable enfront dels agents atmosfèrics i no gelable.
La llosa ha de tenir un color i una textura uniformes a tota la superfície.
Les arestes han de ser rectes, fetes a escaire, sense cantells escantonats. Les cares han de ser planes.
En colpejar la peça amb un martell ha de donar un so clar i els seus fragments han de tenir les arestes vives.
Ha de tenir bones condicions d'adherència per als morters.
Ha de complir les condicions subjectives requerides per la DF.
Les dimensions de la peça es donaran amb mil.límetres i amb el següent ordre: longitud (l), amplada ( b) i gruix (d).
Els acabats superficials s’han d’ extendre uniformement fins a les arestes de la peça.
En acabats superficials on s’utilitzi algun material de farciment per a forats, discontinuï tats i esquerdes caldrà indicar el tipus de tractament i la naturalesa dels materials afegits.
El subministrador aportarà la mostra de referència, d’acord amb UNE-EN 12058 i/o UNE-EN 12057 i/o UNE-EN 1469 i/o UNE-EN 1341.
Pes específic (UNE_EN 1936):
- Pedra de gres: >= 24 kN/m3
- Pedra calcària: >= 20 kN/m3
- Pedra granítica: >= 25 kN/m3

PEDRA DE GRES:
Llosa de pedra natural de gres obtinguda de roques d'origen sedimentari, constituïda per sorra de quars i materials aglomerants diversos.
No ha de tenir elements aglomerants de tipus argilós o calcinal.
PEDRA CALCÀRIA:
Llosa de pedra natural calcària obtinguda de roca cristal·lina d'origen sedimentari constituïda bàsicament per carbonat càlcic.
La seva composició no ha de ser excessivament bituminosa ni rica en argila.
PEDRA GRANÍTICA:
Llosa de pedra natural granítica obtinguda de roca cristal·lina d'origen eruptiu constituïda bàsicament per quars, feldespat i mica.
No ha de tenir símptomes de descomposició en els seus feldespats característics.

RAJOLES DE PEDRA NATURAL PER A ÚS COM A PAVIMENT EXTERIOR D’ACORD AMB LA NORMA UNE-EN 1341:

L’amplària nominal ha de ser superior a 150 mm.

- Dimensions (excepte si la pedra es subministra en grandàries aleatòries)
- Tractament químic superficial

Les característiques següents han de complir a mb els valors declarats per el fabricant, assajades segons la norma corresponent, dins del límit de tolerància indicat, en el seu cas:

Resistència al glaç/desglaç: Ha de complir la norma UNE-EN 12371

Resistència a la flexió sota càrrega concentrada (F=<20 kN): Ha de complir les normes UNE-EN 12372 i UNE-EN 12372/AC

Resistència a l’abrasió: Ha de complir la norma UNE-EN 1341 .

Resistència al lliscament: Ha de complir la norma UNE-EN 1341.

Absorció d’aigua a la pressió atmosfèrica: Ha de complir la norma UNE-EN 13755

Toleràncies:

- Desviació permesa de la dimensió en planta respecte a les nominals:
  - Classe 1 (marcat P1):
    - Rajoles de vores tallades de dimensió nominal =< 700 mm: ± 4 mm
    - Rajoles de vores tallades de dimensió nominal > 700 mm: ± 5 mm
    - Rajoles de vores partides: ± 10 mm
  - Classe 2 (marcat P2):
    - Rajoles de vores tallades de dimensió nominal =< 700 mm: ± 2 mm
    - Rajoles de vores tallades de dimensió nominal > 700 mm: ± 3 mm
    - Rajoles de vores partides: ± 10 mm
- Diferència màxima entre la llargà ria de dues diagonals:
  - Classe 1 (marcat D1):
    - Llargària < 700 mm : 6 mm
    - Llargària => 700 mm : 8 mm
  - Classe 2 (marcat D2):
    - Llargària < 700 mm : 3 mm
    - Llargària => 700 mm : 6 mm
- Desviació de la mesura del gruix respecte al gruix nominal:
  - Classe 0 (marcat T0): Cap requisit per a la mesura del gruix
  - Classe 1 (marcat T1):
    - Gruix =< 30 mm: ± 3 mm
    - 30 mm < gruix =< 60 mm: ± 4 mm
    - > 60 mm de gruix: ± 5 mm
  - Classe 2 (marcat T2):
    - Gruix =< 30 mm: ± 10%
    - 30 mm < gruix =< 60 mm: ± 3 mm
    - > 60 mm de gruix: ± 4 mm
- Desviació de la planor al llarg de les arestes (rajoles texturades):
  - Vora recta més llarga > 0,5 m:
    - Cara de textura fina: ± 2 mm
    - Cara de textura gruixuda: ± 3 mm
  - Vora recta més llarga > 1 m:
    - Cara de textura fina: ± 3 mm
    - Cara de textura gruixuda: ± 4 mm
  - Vora recta més llarga > 1,5 m:
    - Cara de textura fina: ± 4 mm
    - Cara de textura gruixuda: ± 6 mm

RAJOLES PER A PAVIMENTS I ESCALES I PLAQUETES D’ ACORD AMB LES NORMATIVES UNE-EN 12058 I UNE-EN 12057

Les plaquetes són les peces que tenen un gruix inferior a 12 mm.

Les característiques segü ents han de complir amb els valors declarats per el fabricant, assajades segons la norma corresponent, dins del límit de tolerància indicat, en el seu cas:

- Resistència a la flexió: Ha de complir la norma UNE-EN 12372
- Resistència a l’adherència: Ha de complir la norma UNE-EN 12058 o UNE-EN 12057
- Absorció de l’aigua a la pressió atmosfèrica: Ha de complir la norma UNE-EN 13755
- Reacció al foc : Ha de complir la norma UNE-EN 12058 o UNE-EN 12057
- Absorció a l’aigua per capil·laritat : Ha de complir la norma UNE-EN 1925
- Densitat aparent o porositat oberta: Ha de complir la norma UNE-EN 1936
- Resistència al glaç/desglaç: Ha de complir la norma UNE-EN 12371
- Resistència al xoc tèrmic: Ha de complir la norma UNE-EN 14066
- Permeabilitat al vapor d’aigua: Ha de complir la norma UNE-EN 12524
- Resistència a l’abrasió (excepte en cas de peces per a sócols i davanters d’escales): Ha de complir la norma UNE-EN 14157.
- Resistència al lliscament: Ha de complir la norma UNE-EN 12058 o UNE-EN 12057
- Tactebilitat: (excepte en cas de peces per a sócols i davanters d’escales): Ha de complir la norma UNE-EN 12058 o UNE-EN 12057

Toleràncies:

Toleràncies per peces amb gruix > 12 mm:

- Gruix nominal E en mm:
    - 12<E<=15: ±1,5 mm
    - 15<E<=30: ±10%
    - 30<E<=80: ±3 mm
    - E>80 : ±5 mm
    - En el cas de cares exfoliades / trencades de forma natural els valors anteriors no són vàlids i el fabricant declararà les toleràncies de gruix.
- Planor : <=2% de la longitud de la rajola i <=3 mm

  En el cas de cares exfoliades de forma natural el fabricant declararà les toleràncies.
- Llargària i amplària:

| Longitud o amplària nominal en mm. | <600 | >=600 |
|---|---|---|
| Gruix d’arestes bisellades <= 50 mm | ±1mm | ±1,5mm |
| Gruix d’arestes bisellades > 50mm | ±2mm | ±3 mm |

Toleràncies per a peces amb gruix <=12mm (plaquetes)

- Llargada i amplària: ±1mm
- Gruix: ±1,5mm
- Planor: 0,15%
- Esquadres: 0,15%

PLAQUES PER A REVESTIMENTS MURALS DE PEDRA NATURAL D’ACORD AMB NORMATIVA UNE-EN 1469.

Les característiques següents han de complir a mb els valors declarats per el fabricant, assajades segons la norma corresponent, dins del límit de tolerància indicat, en el seu cas:

- Resistència a la flexió: Ha de complir la norma UNE-EN 12372
- Càrrega de trencament de l’ancoratge: Ha de complir norma UNE-EN 13364

- Absorció de l’aigua a la pressió atmosfèrica: Ha de complir la norma UNE-EN 13755
- Reacció al foc : Ha de complir la norma UNE-EN 1469
- Absorció a l’aigua per capil·laritat : Ha de complir la norma UNE-EN 1925
- Densitat aparent o porositat oberta: Ha de complir la norma UNE-EN 1936
- Resistència al glaç/desglaç: Ha de complir la norma UNE-EN 12371
- Resistència al xoc tèrmic: Ha de complir la norma UNE-EN 14066
- Permeabilitat al vapor d’aigua: Ha de complir la norma UNE-EN 12524

Toleràncies:

- Gruix nominal E en mm
  - -12<E<=30: 10%
  - -30<E<=80: ±3 mm
  - -E>80: ±5 mm
  - - En el cas de cares amb esquerdes o sots naturals, els valors anteriors no són aplicables i el fabricant declararà les toleràncies de gruix.
- Planor : <=2% de la Llargària de la rajola i <=3 mm

  En el cas de cares exfoliades de forma natural el fabricant declararà les toleràncies.
- Llargària i amplària:

| Llargària o amplària nominal en mm. | <600 | >=600 |
|---|---|---|
| Gruix d’arestes bisellades <= 50 mm | ±1mm | ±1,5mm |
| Gruix d’arestes bisellades > 50mm | ±2mm | ±3 mm |

- Localització d’ancoratges ( localització especifica, profunditat i diàmetre dels ancoratges del passador):
  - Localització de l’eix mesurat al llarg de la Llargària o amplària de la rajola: ±2 mm
  - Localització de l’eix mesurat al llarg del gruix: ± 1 mm (mesurat des la cara exposada)
  - Fondària del forat: +3 / -1mm
  - Diàmetre del forat +1 / -0,5mm
  - Per a altres formes de fixació el fabricant declararà les tolerà ncies especifiques.

## 2.- CONDICIONS DE SUBMINISTRAMENT I EMMAGATZEMATGE

SUBMINISTRAMENT I EMMAGATZEMATGE:

Subministrament: Les peces han d’anar protegides durant el transport. Si es fan servir fleixos metàl·lics a l’embalatge, aleshores aquests han de ser resistents a la corrosió.

Les superfícies polides s’han de protegir amb mitjans adequats

SUBMINISTRAMENT I EMMAGATZEMATGE EN RAJOLES PER A PAVIMENT EXTERIOR:

Emmagatzematge: En llocs adequats sense possibilitat de ser atacades per agents agressius i de manera que no es trenquin ni s'escantonin.

SUBMINISTRAMENT I EMMAGATZEMATGE EN RAJOLES PER A PAVIMENTS, ESCALES, PLAQUETES O REVESTIMENTS MURALS:

Emmagatzematge: En llocs protegits contra els impactes.

## 3.- UNITAT I CRITERIS D'AMIDAMENT

Unitat d’amidament: la indicada a la descripció de l’element

Criteri d’amidament: quantitat necessària subministrada a l’obra

4.- NORMATIVA DE COMPLIMENT OBLIGATORI

UNE-EN 1341:2002 Baldosas de piedra natural para uso como pavimento exterior. Requisitos y métodos de ensayo.
UNE-EN 1341:2004 ERRATUM Baldosas de piedra natural para uso como pavimento exterior. Requisitos y métodos de ensayo.
UNE-EN 12057:2005 Productos de piedra natural. Plaquetas. Requisitos.
UNE-EN 12058:2005 Productos de piedra natural. Baldosas para pavimentos y escaleras. Requisitos.
UNE-EN 1469:2005 Piedra natural. Placas para revestimientos murales. Requisitos.

5.- CONDICIONS DE CONTROL DE RECEPCIÓ

CONDICIONS DE MARCATGE I CONTROL DE LA DOCUMENTACIÓ EN RAJOLES PER A PAVIMENT EXTERIOR (UNE-EN 1341):
El subministrador ha de posar a disposició de la DF en el cas que aquesta ho sol·liciti, la documentació següent, que acredita el marcatge CE, segons el sistema d’avaluació de conformitat aplicable, d’ acord amb el que disposa l’apartat 7.2.1 del CTE:
- Productes per a usos externs i acabat de calçades, destinats a la pavimentació de zones de circulació de vianants i vehicles, a l'exterior:
  - Sistema 4: Declaració de conformitat del fabricant

A l’embalatge o bé a l’albarà de lliurament, hi ha de constar la següent informació com a mínim:
- El nom petrogràfic de la pedra (d’acord amb la norma UNE-EN 12407)
- El nom comercial de la pedra
- El nom i direcció del proveïdor
- El nom i la localització de la pedrera
- Referència a la norma UNE-EN 1341
- Identificació del producte segons la classificació de la norma UNE-EN 1341 i els valors declarats pel fabricant:
- Han de portar el marcatge CE de conformitat amb el que disposen els Reials Decrets 1630/1992 de 29 de desembre i 1328/1995 de 28 de juliol. El símbol normalitzat CE s’ha d’acompanyar de la següent informació:
  - Nom o marca d’identificació i direcció declarada del fabricant
  - Les 2 últimes xifres de l’any d’impressió del marcatge
  - Referència a la norma EN 1341
  - L’ús previst i la descripció de la llosa

En les rajoles destinades a àrees exteriors de circulació de vianants i vehicles, incloses les zones delimitades per als transports públics, ha de constar a més:
  - La resistència a flexió
  - La resistència al lliscament (si procedeix)
  - La resistència al derrapatge (si procedeix)
  - La durabilitat
  - Tractament superficial químic (si procedeix)

CONDICIONS DE MARCATGE I CONTROL DE LA DOCUMENTACIÓ EN RAJOLES PER A PAVIMENTS, ESCALES I PLAQUETES (UNE-EN 12058, UNE-EN 12057):
El subministrador ha de posar a disposició de la DF en el cas que aquesta ho sol·liciti, la documentació següent, que acredita el marcatge CE, segons el

sistema d’avaluació de conformitat aplicable, d’ acord amb el que disposa l’apartat 7.2.1 del CTE:

- Productes per a acabat de paviments exteriors per a zones d'ús peatonal i vehicular,
- Productes per a acabat de paviments interiors incloses les instal·lacions de transport públic de Nivell o Classe: A1***, F. *** Productes o materials que no necessiten sotmetre's a assaig de reacció al foc (per exemple productes o materials de la classe A1 conformement a la Decisió 96/603/CE, i les seves modificacions),
- Productes per a acabats exteriors o interiors en murs o voltes per altres usos,
- Productes per a acabats exteriors o interiors en murs o voltes sotmesos a legislació sobre reacció al foc de Nivell o Classe: A1***, F. *** Productes o materials que no necessiten sotmetre's a assaig de reacció al foc (per exemple productes o materials de la classe A1 conformement a la Decisió 96/603/CE, i les seves modificacions):
    - Sistema 4: Declaració de conformitat del fabricant
- Productes per a acabats exteriors o interiors en murs o voltes sotmesos a legislació sobre substàncies perilloses, i per a voltes suspeses interiors o exteriors sotmesos a requisits de seguretat en ús (resistència a la flexió),
- Productes per a acabat de paviments interiors incloses les instal·lacions de transport públic de Nivell o Classe: (A1, A2, B, C)**, D, E. ** Productes o materials per als quals no existeix una etapa clarament identificable en el procés de producció que suposi una millora en la classificació de reacció al foc (per exemple l'addició de retardadors d'ignició o la limitació de material orgànic),
- Productes per a acabats exteriors o interiors en murs o voltes sotmesos a legislació sobre reacció al foc de Nivell o Classe: (A1, A2, B, C)**, D, E. ** Productes o materials per als quals no existeix una etapa clarament identificable en el procés de producció que suposi una millora en la classificació de reacció al foc (per exemple l'addició de retardadors d'ignició o la limitació de material orgànic):
    - Sistema 3: Declaració de conformitat del fabricant i Assaig inicial de tipus

A l’embalatge i/o sobre la documentació comercial que acompanya el producte hi ha de constar la següent informació com a mínim:

- Referència d’aquesta norma europea (UNE-EN 12058 i/o UNE-EN 12057)
- Nom i marca identificativa del productor o el importador si és el responsable de la posta en el mercat.
- Dos últims dígits de l’any en el que el marcat es va fixar
- Classificació del producte (nom tradicional, família petrogràfica, etc d’acord amb UNE-EN 12440) i els usos finals
- Característiques:
    - Per a rajoles per a paviments i escales d’ús intern:
        - Reacció al foc
        - Resistència a la flexió
        - Resistència al lliscament
        - Tactilitat
        - Densitat aparent
    - Per a rajoles per a paviments i escales d’ús extern:
        - Resistència a la flexió
        - Resistència al lliscament

- Tactilitat
- Resistència a les gelades
- Resistència al xoc tèrmic

CONDICIONS DE MARCATGE I CONTROL DE LA DOCUMENTACIÓ EN RAJOLES PER A REVESTIMENTS MURALS (UNE-EN 1469):

El subministrador ha de posar a disposició de la DF en el cas que aquesta ho sol·liciti, la documentació següent, que acredita el marcatge CE, segons el sistema d’avaluació de conformitat aplicable, d’ acord amb el que disposa l’apartat 7.2.1 del CTE:

- Productes per a acabats exteriors o interiors en murs o voltes per altres usos,
- Productes per a acabats exteriors o interiors en murs o voltes sotmesos a legislació sobre reacció al foc de Nivell o Classe: A1***, F. *** Productes o materials que no necessiten sotmetre's a assaig de reacció al foc (per exemple productes o materials de la classe A1 conformement a la Decisió 96/603/CE, i les seves modificacions):
  - Sistema 4: Declaració de conformitat del fabricant
- Productes per a acabats exteriors o interiors en murs o voltes sotmesos a legislació sobre substàncies perilloses, i per a voltes suspeses interiors o exteriors sotmesos a requisits de seguretat en ús (resistència a la flexió),
- Productes per a acabats exteriors o interiors en murs o voltes sotmesos a legislació sobre reacció al foc de Nivell o Classe: (A1, A2, B, C)**, D, E. ** Productes o materials per als quals no existeix una etapa clarament identificable en el procés de producció que suposi una millora en la classificació de reacció al foc (per exemple l'addició de retardadors d'ignició o la limitació de material orgànic):
  - Sistema 3: Declaració de conformitat del fabricant i Assaig inicial de tipus

A l’embalatge i/o sobre la documentació comercial que acompanya el producte hi ha de constar la següent informació com a mínim:

- Referència d’aquesta norma europea (UNE-EN 1469)
- Nom i marca identificativa del productor o el importador si és el responsable de la posta en el mercat.
- Dos últims dígits de l’any en el que el marcat es va fixar
- Classificació del producte (nom tradicional, família petrogràfica, etc d’acord amb UNE-EN 12440) i els usos finals
- Característiques:
  - Plaques per a ús intern:
    - Reacció al foc
    - Resistència a la flexió
    - Resistència a l’ancoratge
    - Permeabilitat al vapor d’aigua
    - Densitat aparent
  - Plaques per a ús exterior:
    - Reacció al foc
    - Resistència a la flexió
    - Resistència a l’ancoratge
    - Resistència al glaç / desglaç
    - Permeabilitat al vapor d’aigua
    - Resistència al xoc tèrmic
    - Densitat aparent

OPERACIONS DE CONTROL:

Inspecció visual del material en cada subministrament.
El control de recepció de material verificarà que les característiques dels materials són coincidents amb l’establert en la DT. Aquest control ha de complir l’especificat en l’apartat 7.2 del CTE.
Control de documentació: documents d’origen (full de subministrament i e tiquetat), certificat de garantia del fabricant, en el seu cas, (signat per persona fí sica) i els documents de conformitat o autoritzacions administratives exigides, inclòs la documentació corresponent al marcatge CE quan sigui pertinent.
Control mitjançant distintius de qualitat i avaluacions d’idoneïtat: En el cas que el fabricant disposi de marques de qualitat, ha d’aportar-ne la documentació corresponent
Control de recepció mitjançant assaigs: Si el material disposa d’una marca legalment reconeguda a un país de la CEE (Marcatge CE, AENOR, etc.) es podrà prescindir dels assaigs de control de recepció de les caracterí stiques del material garantides per la marca; i la DF sol·licitarà en aquest cas, els resultats dels assaigs corresponents al subministrament rebut. En qualsevol cas, la DF podrà sol· licitar assaigs de control de recepció si ho creu convenient.
OPERACIONS DE CONTROL. REVESTIMENTS MURALS:
En el cas que es realitzi el control mitjançant assaigs, s’ ha de fer les comprovacions següents:
- Abans de començar l’obra, si varia el subministrament, i per cada 500 m2 de plaques que arribin a l’obra es demanaran al contractista els certificats del fabricant que garanteixin el compliment del plec de condicions tècniques, incloent els resultats dels assaigs següents, realitzats per un laboratori acreditat:
- Pes específic UNE-EN 12372
- Coeficient de saturació
- Absorció d’aigua UNE-EN 12372
- Coeficient de dilatació tèrmica
- Mòdul d’elasticitat
- Porositat aparent
- Duresa al ratllat (Mohs):
- Contingut d’ió sulfat
- Resistència a la compressió (proveta cúbica de 7 cm d’aresta)
- Gelabilitat
- Resistència a la flexió UNE-EN 12372

En cas de no presentar aquests resultats, o que la DF tingui dubtes de la seva representativitat, es realitzaran aquests assaigs sobre el material rebut, a càrrec del contractista.
- Control de característiques geomè triques cada 500 m2 segons la norma UNE EN 13373
    - Dimensions
    - Balcaments
    - Gruix
    - Diferència de llargària entre les arestes
    - Angles
    - Rectitud d’arestes
    - Planor

OPERACIONS DE CONTROL. PAVIMENTS:
En el cas que es realitzi el control mitjançant assaigs, s’ ha de fer les comprovacions següents:

- Abans de començar l'obra, si varia el subministrament i cada 1600 m2 de superfície (unes 10000 peces), es demanaran al contractista els certificats del fabricant que garanteixin el compliment del plec de condicions tècniques, incloent els resultats dels assaigs següents, realitzats per un laboratori acreditat:
    - Pes específic (UNE-EN 1936)
    - Coeficient de saturació
    - Absorció d'aigua, en volum (UNE-EN 1339)
    - Coeficient de dilatació tèrmica
    - Mòdul d'elasticitat
    - Porositat aparent
    - Duresa al ratllat (Mohs)
    - Contingut d'ió sulfat
    - Resistència a la compressió (proveta cúbica de 7 cm d'aresta)
    - Gelabilitat
    - Resistència a la flexió
    - Comprovació de les característiques geomètriques sobre 10 peces en cada subministrament:
        - Gruix
        - Angles
        - Planor
        - Rectitud d’arestes

En cas de no presentar aquests resultats, o que la DF tingui dubtes de la seva representativitat, es realitzaran aquests assaigs sobre el material rebut, a càrrec del contractista.

CRITERIS DE PRESA DE MOSTRES:

S’han de seguir les instruccions de la DF i els criteris de les normes de procediment indicades en cada assaig.

INTERPRETACIÓ DE RESULTATS I A CTUACIONS EN CAS D'INCOMPLIMENT. REVESTIMENTS MURALS:

Si en els terminis establerts al començar l'obra no es fa l'entrega del s certificats de qualitat del fabricant, s’ha de realitzar una sèrie completa d'assaigs a càrrec del Contractista.

Els resultats dels assaigs sobre totes les peces de les mostres han de complir les condicions especificades. En cas d’incompliment, s’ha de repetir l’assaig, a càrrec del contractista, sobre el doble nú mero de mostres del mateix lot, acceptant-se aquest, quan els resultats obtinguts sobre totes les peces resultin satisfactoris.

INTERPRETACIÓ DE RESULTATS I A CTUACIONS EN CAS D'INCOMPLIMENT. PAVIMENTS:

No s’admetran materials que no es presentin en bon estat i acompanyats amb el corres ponent certificat de qualitat del fabricant on es garanteixin les condicions exigides.

Els resultats dels assaigs d’identificació compliran les condicions del plec. En cas d’incompliment en una comprovació, es repetirà l’assaig sobre dues mostres mé s del mateix lot, acceptant-ne el conjunt, quan aquests resultin satisfactoris.

En cas d’incompliment d’una comprovació geomètrica, es repetirà l’assaig que no compleixi les especificacions sobre un total de 10 peces del mateix lot. Només s’acceptarà el lot, quan els resultats obtinguts sobre les 10 peces resultin satisfactoris.

**B1 - MATERIALS PER A PROTECCIONS INDIVIDUALS, COL·LECTIVES, IMPLANTACIÓ I ASISTÈNCIES TÈCNIQUES**
**B14 - MATERIALS PER A PROTECCIONS INDIVIDUALS**

0.- ELEMENTS QUE CONTEMPLA EL PLEC

B144JA20,B141300F,B1454420,B1461110,B1473203,B147RA00,B1487460.

1.- DEFINICIÓ I CARACTERÍSTIQUES DELS ELEMENTS

Equip destinat a ser dut o subjectat pel treballador perquè el protegeixi d’un o diversos riscos que puguin amenaç ar la seva seguretat o la seva salut, així com qualsevol complement o accessori destinat a tal fi.
S'han considerat els tipus següents:
- Proteccions del cap
- Proteccions per a l’aparell ocular i la cara
- Proteccions per a l’aparell auditiu
- Proteccions per a l’aparell respirarori
- Proteccions de les extremitats superiors
- Proteccions de les extremitats inferiors
- Proteccions del cos
- Protecció del tronc
- Protecció per treball a la intempèrie
- Roba i peces de senyalització
- Protecció personal contra contactes elèctrics

Resten expressament exclosos:
- La roba de treball corrent i els uniformes que no estiguin específicament destinats a protegir la salut o la integritat fí sica del treballador
- Es equips dels serveis de socors i salvament
- Els EPI dels militars, dels policies i de les persones dels serveis de manteniment de l’ordre
- Els EPI dels mitjans de transport per carretera
- El material d’esport
- El material d’autodefensa o de dissuasió
- Els aparells portàtils per a la detecció i senyalització dels riscos i dels factors de molèstia

CARACTERÍSTIQUES GENERALS:
Es tracta d’uns equips que actuen a mode de coberta o pantalla portàtil, individualitzada per a cada usuari, destinats a reduir les conseqüè ncies derivades del contacte de la zona del cos protegida, amb una energia fora de control, d’intensitat inferior a la previsible resistència física de l’EPI.
La seva eficàcia resta limitada a la seva capacitat de resistència a la força fora de control que incideixi amb la part del cos protegida per l’ usuari, a la seva correcta utilització i manteniment, així com a la formació i voluntat del beneficiari per al seu emprament en les condicions previstes pel fabricant. La seva utilització haurà de quedar restringida a l’absè ncia de garanties preventives adequades, per inexistència de MAUP, o en el seu defecte SPC d’eficàcia equivalent.
Els EPI hauran de proporcionar una protecció eficaç davant els riscos que motiven el seu ús, sense suposar por si mateixos o ocasionar riscos addicionals ni molèsties innecessà ries.
PROTECCIONS DEL CAP:

Els cascos de seguretat podran ser amb ala completa al seu voltant, protegint en part les orelles i el coll, o bé amb visera damunt el front únicament, i en els dos casos hauran de complir els següents requisits:
Compren la defensa del crani, cara, coll i completarà el seu ús, la protecció específica d'ulls i oïdes.
- Estaran formats per l’envolvent exterior del casc pròpiament dit, i d’arnès o atallatge d’adaptació al cap, el qual constitueix la seva part en contacte i va proveït d’una barballera ajustable a la mida. Aquest atallatge, serà regulable a les diferents mides dels caps, la fixació al casc haurà de ser sò lida, deixant una llum lliure de 2 a 4 cm entre ell mateix i la paret interior del casc, a fi d'amortir els impactes. A l’interior del frontis de l’atallatge, s’haurà de disposar d’ un dessuador de "cuirson" o material astringent similar. Les parts en contacte amb el cap hauran de ser reemplaçables fàcilment.
- Han de ser fabricats amb material resistent a l’impacte mecànic, sense perjudici de la lleugeresa, no sobrepassant en cap cas els 0,450 kg de pes
- Es protegirà al treballador davant les descàrregues elèctriques i les radiacions calorí fiques i hauran de ser incombustibles o de combustió lenta; s’hauran de protegir de les radiacions calorífiques i descàrregues elèctriques fins als 17.000 voltis sense perforar-se
- S’hauran de substituir aquells cascos que hagin patit impactes violents, encara que no se’ls hi aprecii exteriorment cap deteriorament. Es considerarà un envelliment del material en el termini d’uns quatre anys, transcorreguts els quals des de la data de fabricació (injectada en relleu a l’interior) s’ hauran de donar de baixa, encara que no estiguin fets servir i es trobin emmagatzemats
- Han de ser d’ús personal, podent-se acceptar en construcció l’ú s per altres usuaris posteriors, previ el seu rentat sèptic i substitució íntegra dels atallatges interiors per altres, totalment nous
PROTECCIONS PER A L’APARELL OCULAR I LA CARA:
La protecció de l’ aparell ocular s'efectuarà mitjançant la utilització d'ulleres, pantalles transparents o viseres.
Les ulleres protectores reuniran les característiques mínimes següents:
- Les armadures metàl·liques o de material plàstic seran lleugeres, indeformables a l’escalfor, incombustibles, còmodes i de disseny anatòmic sense perjudici de la seva resistència i eficàcia.
- Quan es treballi amb vapors, gasos o pols molt fina, hauran de ser completament tancades i ajustades a la cara, amb visor amb tractament antientelat; en els casos d’ambients agressius de pols grossa i líquids, seran com els anteriors, però portaran incorporats botons de ventilació indirecta o tamís antiestàtic; en els dames casos seran de muntura de tipus normal i amb proteccions laterals que podran ser perforades per a una millor ventilació.
- Quan no existeixi perill d'impactes per partícules dures, es podran fer servir ulleres de protecció tipus "panoràmiques" amb armadura de vinil flexible i amb el visor de policarbonat o acetat transparent.
- Hauran de ser de fàcil neteja i reduiran al mínim el camp visual.
- En ambients de pols fi, amb ambient xafogós o humit, el visor haurà de ser de reixeta metàl·lica (tipus picapedrer) per impedir l’entelament.
Els mitjans de protecció de la cara podran ser de diversos tipus:
- Pantalla abatible amb arnès propi
- Pantalla abatible subjectada al casc de protecció
- Pantalles amb protecció de cap, fixes o abatibles
- Pantalles sostingudes amb la mà
Les pantalles contra la projecció de cossos físics hauran de ser de material orgànic, transparent, lliures d'estries, ratlles o deformacions. Podran ser de xarxa metàl·lica prima o proveïdes d’un visor amb vidre inestellable.

Als treballs elèctrics realitzats en proximitats de zones de tensió, l'aparell de la pantalla haurà d’estar construït amb material absolutament aï llant i el visor lleugerament enfosquit, en previsió de ceguesa per encebada intempestiva de l'arc elèctric.
Les utilitzades en previsió d’escalfor, hauran de ser de "Kevlar" o de teixit aluminitzat reflectant (l'amiant i teixits asbè stics estan totalment prohibits), amb un visor corresponent, equipat amb vidre resistent a la temperatura que haurà de suportar.
Les pantalles per soldadures, bé siguin de mà, com d'altre tipus hauran de ser fabricades preferentment amb poliester reforçat amb fibra de vidre o en defecte amb fibra vulcanitzada.
Les que es facin servir per a soldadura elèctrica no hauran de tenir cap part metàl·lica a l’exterior, a fi d'evitar els contactes accidentals amb la pinça de soldar.
Vidres de protecció:
- Els lents per ulleres de protecció, tant els de vidre (mineral) com els de plàstic transparent (orgànic) hauran de ser òpticament neutres, lliures de bombolles, taques, o ndulacions i altres defectes, i les incolores hauran de transmetre no menys del 89% de les radiacions incidents.
- En el sector de la construcció, per a la seva resistència impossibilitat de rallat i entelament, el tipus de visor més polivalent i eficaç, acostuma a ser el de reixeta metàl·lica d’acer, tipus sedà s, tradicional de les ulleres de picapedrer.
PROTECCIONS PER A L’ APARELL AUDITIU:
Els elements de protecció auditiva, seran sempre d'ús individual.
PROTECCIONS PER A L’ APARELL RESPIRATORI:
Els equips protectors de l’aparell respiratori compliran les següents característiques:
- Seran de tipus i utilització apropiat al risc.
- S’adaptaran completament al contorn facial de l'usuari, per evitar filtracions.
- Determinaran les mínimes molèsties a l’usuari.
- Les parts amb contacte amb la pell hauran de ser de goma especialment tractada o de neoprè per evitar la irritació de l’epidermis.
- En l'ús de mascaretes facials dotades de visors panoràmics, pels usuaris que necessitin l'ús d’ulleres amb vidres correctors, es disposarà al seu interior el dispositiu portavidres, subministrats a l’ efecte pel fabricant de l’equip respiratori, i els oculars correctors específics per l'usuari.
PROTECCIONS DE LES EXTREMITATS SUPERIORS:
La protecció de mans, avantbraç, i braç es farà mitjançant guants, mà negues, mitjons i maniguets seleccionats per prevenir els riscos existents i per evitar la dificultat de moviments al treballador.
Aquests elements de protecció seran de goma o cautxú, clorur de polivinil, cuir adobat al crom, teixit termoaïllant, punt, lona, pell flor, serratge, malla metàl·lica, làtex rugós antitallada, etc., segons les caracterí stiques o riscos del treball a realitzar.
Per a les maniobres amb electricitat s’hauran de fer servir guants de cautxú, neoprè o matèries plà stiques que portin marcat en forma indeleble el voltatge màxim pel qual han estat fabricats.
Com a complement, si procedeix, es faran servir cremes protectores i guants tipus cirurgià.
PROTECCIONS DE LES EXTREMITATS INFERIORS:
En treballs en risc d'accidents mecànics als peus, serà obligatori l'ú s de botes de seguretat amb reforços metàl·lics a la puntera, que estarà tractada i fosfatada per evitar la corrosió.

Davant el risc derivat de l'ús de líquids corrosius, o davant riscos químics, es farà ús de calçat de sola de cautxú, neoprè o poliuretà, cuir especialment tractat i s’haurà de substituir el cosit per la vulcanització a la unió del cos al bloc del pis.
La protecció davant l'aigua i la humitat, s'efectuarà amb botes altes de PVC, que hauran de tenir la puntera metàl·lica de protecció mecànica per a la realització de treballs en moviments de terres i realització d'estructures i enderroc.
En aquelles operacions que les espurnes resultin perilloses, en no tenir elements de ferro o acer, la tanca serà per poder desfer-se’n ràpid per tal d’obrir-la ràpidament davant l'eventual introducció de partí cules incandescents.
La protecció de les extremitats inferiors es completarà, quan sigui necessari, amb l'ús de cobriment de peus i polaines de cuir adobat, cautxú o teixit ignífug.
Els turmells i llengüeta disposaran de coixinets de protecció, el calçat de seguretat serà de materials transpirables i disposaran de plantilles anticlaus.
PROTECCIONS DEL COS:
Els cinturons reuniran les següents característiques:
- Seran de cinta teixida en poliamida de primera qualitat o fibra sintètica d’alta tenacitat apropiada, sense reblons i amb costures cosides.
- Tindran una amplada entre 10 i 20 cm, una espessor no inferior a 4mm, i llargària el més reduïda possible.
- Es revisaran sempre abans del seu ús, i es llençaran quan tinguin talls, esquerdes o filaments que comprometin la seva resistència, calculada pel cos humà en caiguda lliure des d'una alçada de 5 m o quan la data de fabricació sigui superior als 4 anys.
- Aniran previstos d'anelles per on passaran la corda salvacaigudes, que no podran anar subjectes mitjançant reblons.
- La corda salvacaigudes serà de poliamida d’alta tenacitat, amb un diàmetre de 12 mm. La sirga d’amarrador també serà de poliamida, però de 16 mm de diàmetre.
PROTECCIÓ PER TREBALL A LA INTEMPÈRIE:
Els equips protectors integral pel cos davant de les inclemències meteorològiques compliran les següents característiques:
- Que no obstaculitzin la llibertat de moviments.
- Que tinguin poder de retenció/evacuació del calor.
- Que la capacitat de transport de la suor sigui adequada.
- Facilitat d’aireació.
Les peces impermeables disposaran d’esclavines i registres de ventilació per a permetre l’evaporació de la suor.
ROBA I PECES DE SENYALITZACIÓ:
Els equips protectors destinats a la seguretat-senyalització de l’usuari compliran les següents característiques:
- Que no obstaculitzin la llibertat de moviments.
- Que tinguin poder de retenció/evacuació del calor.
- Que la capacitat de transport de la suor sigui adequada.
- Facilitat d’aireació.
- Que siguin visibles a temps pel destinatari.

## 2.- CONDICIONS DE SUBMINISTRAMENT I EMMAGATZEMATGE

ELECCIÓ:

Els EPI hauran de ser seleccionats amb el coneixement de les condicions i tasques relacionades amb l’ usuari, tenint en compte les tasques implicades i les dades proporcionades pel fabricant.
Tant el comprador com l’usuari hauran de comprovar que l’EPI ha estat dissenyat i fabricat de la forma següent:
- La peça de protecció disposa d’un disseny i dimensions que per la seva estètica, no creí sensació de ridícul a l’usuari. Els materials i components de l’EPI no hauran d’ afectar adversament al beneficiari de la seva utilització.
- Haurà d’oferir a l’usuari el major grau de comoditat possible que estigui en consonància amb la protecció adequada.
- Les parts de l’EPI que entrin en contacte amb l’usuari hauran d’estar lliures de rugositats, cantells agut i ressalts que puguin produir irritacions o ferides.
- El seu disseny haurà de facilitar la seva correcta col·locació sobre l’usuari i haurà de garantir que restarà en el seu lloc durant el temps d’empra ment previsible, tenint en compte els factors ambientals, junt amb els moviments i postures que l’usuari pugui adoptar durant el treball. A aquest fi, hauran de proveir-se dels mitjans apropiats, tal com sistemes d’ ajustament o gamma de talles adequades, perquè permetin que l’EPI s’adapti a la morfologia de l’usuari.
- L’EPI haurà de ser tant lleuger com sigui possible, sense perjudici de la resistència i eficàcia del seu disseny.
- Quan sigui possible, l’EPI tindrà una baixa resistència al vapor d’aigua.
- La designació de la talla de cada peça de treball comprendrà al menys 2 dimensions de control, en centímetres: 1) La altura i el contorn de pit o bust, ó 2) L’altura i la cintura.
Per a l’elecció dels EPI, l’emprador haurà de dur a terme les següents actuacions prèvies:
- Analitzar i avaluar els riscos existents que no puguin evitar-se o eliminar-se suficientment per altres mitjans. Per a l’inventari dels riscos se seguirà l’esquema de l’Annex II del RD 773/1997, de 30 de maig.
- Definir les característiques que hauran de reunir els EPI per a garantir la seva funció, tenint en compte la naturalesa i magnitud dels riscos que els hauran de protegir, així com els factors addicionals de risc que puguin constituir els propis EPI o la seva utilització. Per a l’avaluació d’EPI se seguiran les indicacions de l’Annex IV del RD 773/1997, de 30 de maig.
- Comparar les característiques dels EPI existents en el mercat amb les definides a l’apartat anterior.
Per a la normalització interna d’empresa dels EPI atenent a les conclusions de les actuacions prèvies d’avaluació de riscos, definició de característiques requerides i les existents en el mercat, l’emprador haurà de comprovar que compleixi amb les condicions i requisits establerts a l’Art. 5 del RD 773/1997, de 30 de maig, en funció de les modificacions significatives que l’evolució de la tècnica determini en els riscos, en les mesures tècniques i organitzatives, en els SPC i en les prestacions funcionals dels propis EPI.
PROTECCIONS DEL CAP:
Els mitjans de protecció del cap seran seleccionats en funció de les següents activitats:
- Obres de construcció, i especialment, activitats a sota o a prop de bastides i llocs de treball situats en altura, obres d’ encofrat i desencofrat, muntatge i instal·lació de bastides i demolició.
- Treballs en ponts metàl·lics, edificis i estructures metàl·liques de gran altura, pals, torres, obres i muntatges metàl·lics, de caldereria i conduccions tubulars.
- Obres en foses, rases, pous i galeries.

- Moviments de terra i obres en roca.
- Treballs en explotacions de fons, en canteres, explotacions a cel obert i desplaçaments de runes.
- Utilització de pistoles fixaclaus.
- Treballs amb explosius.
- Activitats en ascensors, mecanismes elevadors, grues i mitjans de transport.
- Manteniment d’ obres i instal·lacions industrials.

PROTECCIONS PER A L’APARELL OCULAR I LA CARA:

Protecció de l’aparell ocular:

- Els mitjans de protecció ocular seran seleccionats en funció de les activitats amb riscos de:
- Topades o impactes amb partícules o cossos sòlids.
- Acció de pols i fums.
- Projecció o esquitxada de líquids freds, calents, càustics o materials fosos.
- Substàncies perilloses per la seva intensitat o naturalesa.
- Radiacions perilloses per la seva intensitat o naturalesa.
- Enlluernament

Protecció de la cara:

- Els mitjans de protecció facial seran seleccionats en funció de les següents activitats:
- Treballs de soldadura, esmerilat, polit i/o tall.
- Treballs de perforació i burinat.
- Talla i tractament de pedres.
- Manipulació de pistoles fixaclaus d’impacte.
- Utilització de maquinària que generen encenalls curts.
- Recollida i fragmentació de vidre, ceràmica.
- Treball amb raig projector d’abrasius granulars.
- Manipulació o utilització de productes àcids i alcalins, desinfectants i detergents corrosius.
- Manipulació o utilització de dispositius amb raig líquid.
- Activitats en un entorn de calor radiant.
- Treballs que desprenen radiacions.
- Treballs elèctrics en tensió, en baixa tensió.

PROTECCIONS PER A L’ APARELL AUDITIU:

Els mitjans de protecció auditiva seran seleccionats en funció de les següents activitats:

- Treballs amb utilització de dispositius d’aire comprimit.
- Treballs de percussió.
- Treballs d’arrancada i abrasió en recintes angostos o confinats.

PROTECCIONS PER A L’ APARELL RESPIRATORI:

Els mitjans de protecció de l’aparell respiratori seran seleccionats en funció dels següents riscos:

- Pols, fums i boires.
- Vapors metàl·lics i orgànics.
- Gasos tòxics industrials.
- Monòxid de carboni.
- Baixa concentració d’oxigen respirable.

PROTECCIONS DE LES EXTREMITATS SUPERIORS:

Els mitjans de protecció de les extremitats superiors, mitjançant la utilització de guants, aquests seran seleccionats en funció de les següents activitats:

- Treballs de soldadura.
- Manipulació d’objectes amb arestes tallants.
- Manipulació o utilització de productes àcids i alcalins.
- Treballs amb risc elèctric.

PROTECCIONS DE LES EXTREMITATS INFERIORS:

Per a la protecció dels peus, en els casos que s'indiquin seguidament, es dotarà al treballador de calç at de seguretat, adaptat als riscos a prevenir en funció de l’activitat:
Calçat de protecció i de seguretat:
- Treballs d’obra grossa, enginyeria civil i construcció de carreteres
- Treballs en bastides
- Obres de demolició d’obra grossa
- Obres de construcció de formigó i d’elements prefabricats que incloguin encofrat i desencofrat
- Activitats en obres de construcció o àrees d’emmagatzematge
- Obres d’ensostrat
- Treballs d’estructura metàl·lica
- Treballs de muntatge i instal·lacions metàl·lics
- Treballs en canteres, explotacions a cel obert i desplaçament de runes
- Treballs de transformació de materials lítics
- Manipulació i tractament de vidre
- Revestiment de materials termoaïllants
- Prefabricats per a la construcció
Sabates de seguretat amb taló o sola correguda i sola antiperforant:
- Obres d’ensostrat
Calçat i cobriment de calçat de seguretat amb sola termoaïllant:
- Activitats sobre i amb masses ardents o fredes
Polaines, calçat i cobriment de calçat per poder desfer-se’n ràpid en cas de penetració de masses en fusió:
- Soldadors
PROTECCIONS DEL COS:
Els mitjans de protecció personal anticaigudes d’alçada, seran seleccionats en funció de les següents activitats:
- Treballs en bastides.
- Muntatge de peces prefabricades.
- Treballs en pals i torres.
- Treballs en cabines de grues situades en altura.
PROTECCIÓ DEL TRONC:
Els mitjans de protecció del tronc seran seleccionats en funció dels riscos derivats de les activitats:
Peces i equips de protecció:
- Manipulació o utilització de productes àcids i alcalins, desinfectants i detergents corrosius.
- Treballs amb masses ardents o permanència a prop d’aquestes i en ambient calent.
- Manipulació de vidre pla.
- Treballs de rajat de sorra.
- Treballs en cambres frigorífiques.
Roba de protecció antiinflamable:
- Treballs de soldadura en locals exigus.
Davantals antiperforants:
- Manipulació de ferramentes de talls manuals, quan la fulla hagi d’orientar-se cap el cos.
Davantals de cuiro i altres materials resistents a partícules i guspires incandescents:
- Treballs de soldadura.
- Treballs de forja.
- Treballs de fosa i emmotllament.
PROTECCIÓ PERSONAL CONTRA CONTACTES ELÈCTRICS:

Els mitjans de protecció personal a les immediacions de zones en tensió elèctrica, seran seleccionats en funció de les següents activitats:
- Treballs de muntatge elèctric
- Treballs de manteniment elèctric
- Treballs d’explotació i transport elèctric

SUBMINISTRAMENT I EMMAGATZEMATGE:
Es subministraran embalats en caixes, classificats per models o tipus homogenis, etiquetats amb les següents dades:
- Nom, marca comercial o altre mitjà d’identificació del fabricant o el seu representant autoritzat.
- Designació del tipus de producte, nom comercial o codi.
- Designació de la talla.
- Número de la norma EN específica.
- Etiqueta de compte: Instruccions de rentat o neteja segons Norma ISO 3759.

Es seguiran les recomanacions d’emmagatzematge i atenció, fixats pel fabricant.
Es reemplaçaran els elements, es netejaran, desinfectaran i es col·locaran en el lloc assignat, seguint les instruccions del fabricant.
S'emmagatzemaran en compartiments amplis i secs, amb temperatures compreses entre 15 i 25ºC.
Els estocs i les entregues estaran documentades i custodiades, amb justificant de recepció i rebut, per un responsable delegat per l’emprador.
La vida útil dels EPI és limitada, podent ser deguda tant al seu desgast prematur per l’ús, com a la seva caducitat, que vindrà fixada pel termini de validesa establert pel fabricant, a partir de la seva data de fabricació (generalment estampillada a l’EPI), amb independència que hagi estat o no utilitzat.

3.- UNITAT I CRITERIS D'AMIDAMENT

Unitat mesurada segons les especificacions de la DT.

4.- NORMATIVA DE COMPLIMENT OBLIGATORI

Ley 31/1995, de 8 de noviembre, de prevención de riesgos laborales.
Real Decreto 773/1997, de 30 de mayo, sobre disposiciones mínimas de seguridad y salud relativas a la utilización por los trabajadores de equipos de protección individual.
Real Decreto 1407/1992, de 20 de noviembre, por el que se regulan las condiciones para la comercialización y libre circulación intracomunitaria de los equipos de protección individual.
Real Decreto 159/1995, de 3 de febrero, por el que se modifica el real decreto 1407/1992, de 20 de noviembre, por el que se regula las condiciones para la comercialización y libre circulación intracomunitaria de los equipos de protección individual.
Resolución de 29 de abril de 1999, de la Dirección General de Industria y Tecnología, por la que se actualiza el anexo IV de la Resolución de 18 de marzo de 1998, de la Dirección General de Tecnología y Seguridad Industrial.
Resolución de 28 de julio de 2000, de la Dirección General de Política Tecnológica, por la que se actualiza el anexo IV de la Resolución de 29 de abril de 1999, de la Dirección General de Industria y Tecnología.

**B15 - MATERIALS PER A PROTECCIONS COL·LECTIVES**

## 1.- DEFINICIÓ I CARACTERÍSTIQUES DELS ELEMENTS

Sistemes de Protecció Col·lectiva (SPC) són un conjunt de peces o òrgans units entre si, associats de forma solidà ria, destinat a l’apantallament i interposició física, que s’oposa a una energia natural que es troba fora de control, amb la finalitat d’impedir o reduir les conseqüències del contacte amb les persones o els bé ns materials circumdants, susceptibles de protecció.

S'han considerat els elements següents:

- Materials per a proteccions superficials contra caigudes de persones i objectes
- Materials per a proteccions lineals contra caigudes de persones i objectes
- Materials per a proteccions puntuals contra caigudes de persones i objectes
- Materials de prevenció per a us de maquinaria
- Materials de prevenció en la instal·lació elèctrica
- Materials de prevenció i equips de mesura i detecció
- Materials auxiliars per a proteccions col·lectives

CONDICIONS GENERALS:

Els SPC, per a la totalitat del conjunt del seus components aniran acompanyats d’unes instruccions d’utilització , proporcionades pel fabricant o importador, en les quals figuraran les especificacions de manutenció, instal·lació i utilització, així com les normes de seguretat exigides legalment.

Tindran preferència l’adquisició de SPC que disposin d’un distintiu o placa de material durador i fixada amb solidesa en lloc ben visible, en la qual figuraran, com a mínim, les següents dades:

- Nom del fabricant
- Any de fabricació, importació i/o subministrament
- Data de caducitat
- Tipus i número de fabricació
- Contrasenya d’homologació NE i certificat de seguretat d’ús d’entitat acreditada, si procedeix

Els SPC han d’estar certificats per AENOR. El fabricant haurà d’acreditar davant AENOR els següents extrems:

- Responsabilitat de la Direcció: Obligatori
- Sistemes de qualitat: Obligatori
- Control de la documentació: Obligatori
- Identificació del producte: Obligatori
- Inspecció i assaig: Obligatori
- Equips d’inspecció, amidament i assaig: Obligatori
- Estat d’inspecció i assaig: Obligatori
- Control de productes no conformes: Obligatori
- Manipulació, emmagatzematge, embalatge i entrega: Obligatori
- Registres de qualitat: Obligatori
- Formació i ensinistrament: Obligatori
- Tècniques estadístiques: Voluntari

Quan el SPC sigui de confecció protèsica o artesanal, el projectista i calculista del SPC restarà obligat a incloure els criteris de càlcul, plànols i esquemes necessaris per al manteniment i controls de verificació tècnica i límits d’utilització . Per la seva part el contractista resta obligat a la seva completa i correcta instal·lació, ús i manteniment conforme a les directrius establertes pel projectista.

Complementàriament a les exigències de seguretat que s’inclouen en les Instruccions Tècniques Complementàries i/o normativa tècnica de referè ncia o obligat compliment, els SPC utilitzats en els processos productius, els Equips

de Treball, les Màquines i els seus elements, tindran amb caràcter general les següents característiques de Seguretat:
- Prevenció integrada: Els elements constitutius dels SPC o dispositius acoblats a aquests estaran dissenyats i construïts de forma que les persones no estiguin exposades als seus perills quan el seu muntatge, utilització i manteniment es faci conforme a les condicions previstes pel projectista o fabricant.
- Retenció de trencament en servei: Les diferents parts dels SPC, així com els seus elements constitutius hauran de poder resistir al llarg del temps els esforços a què hagin d’estar sotmesos, així com qualsevol altra influè ncia externa o interna que pugui presentar-se en les condicions normals d’utilització previstes.
- Monolitisme del SPC: Quan existeixin parts del SPC, les pèrdues de subjecció dels quals puguin donar lloc a perill, disposarà de complements addicionals per a evitar que les esmentades parts puguin incidir sobre les persones i/o les coses susceptibles de pèrdua patrimonial per l’empresa.
- Previsió de trencada o projecció de fragments: Les trencades o despreniments de les diferents parts dels SPC, així com els seus elements, dels quals puguin originar danys, disposaran d’un sistema de resguard o protecció complementària que retingui els possibles fragments, impedint la seva incidència sobre les persones i/o les coses susceptibles de pèrdua patrimonial per a l’empresa.
- Previsió de despreniments totals o parcials dels SPC per pèrdua d’ estabilitat: Disposen els ancoratges, contrapesos, llastres o estabilitzadors que evitin la pèrdua d’estabilitat del SPC en condicions normals d’utilització previstes pel projectista o fabricant.
- Absència d’arestes agudes o tallants: A les parts accessibles dels SPC no hi haurà d’existir arestes agudes o tallants que puguin produir ferides.
- Protecció d’elements mòbils: Els elements mòbils dels SPC hauran d’estar dissenyats, construïts i protegits de forma que previnguin tot perill de contacte o encallada.
- Peces mòbils: Els elements mòbils dels SPC, així com els seus passadors i components han de ser guiats mecànicament, suficientment apantallats, disposar de distàncies de seguretat o detectors de presè ncia de forma que no impliquin perill per a les persones i/o les coses amb conseqüència de pèrdua patrimonial per a l’empresa.
- Interrelació de diversos SPC o part d’aquests que treballen amb independència: Quan la instal·lació està constituïda per un conjunt de SPC o part d’aquests treballen independentment, la protecció general del conjunt estarà dissenyada sense perjudici al que cada SPC o part d’aquest actuï eficaçment.
- Control de risc elèctric: Els SPC de protecció elèctrica garantiran l’aïllament, posada a terra, connexions, proteccions, resguards, enclavament i senyalització, que previnguin de l’exposició a risc de contacte elèctric per presència de tensió en zones accessibles a persones o materials conductors i/o combustibles.
- Control de sobrepressions de gasos o fluids: Els SPC dels equips, màquines i aparells o les seves parts, sotmesos a pressió (canonada, juntes, brides, racords, vàlvules, elements de comandament o altres), estaran dissenyats, construï ts i, en el seu cas mantinguts, de forma que, tenint en compte les propietats físiques dels gasos o líquids sotmesos a pressió, s’evitin danys per a les persones i/o les coses amb conseqüència de pèrdua patrimonial per a l’ empresa, per fuites o trencades.
- Control d’agents físics i químics: Les màquines, equips o aparells en els quals durant els treballs normals es produeixin emissions de pols, gasos o vapors que puguin ser perjudicials per la salut de les persones o patrimoni de l’empresa, hauran d’anar proveïts de SPC eficaços de captació dels esmentats contaminants acoblats als seus sistemes d’evacuació. Aquells que siguin capaços

d’ emetre radiacions ionitzants o altres que puguin afectar la salut de les persones o contaminar materials i productes circumdants, aniran proveïts d’apantallament de protecció radiològica eficaç. El disseny, construcció , muntatge, protecció i manteniment, assegura l’amortització dels sorolls i vibracions produïts, a nivells inferiors als límits establerts per la normativa vigent en cada moment, com nocius per a les persones circumdants.
- Els SPC estaran dissenyats i construïts atenent a criteris ergonòmics, tal com la concepció de: Espai i mitjans de treball per al seu muntatge; Absència de contaminació ambiental per pols i soroll al seu muntatge; i Procé s de treballs (no exposició a riscos suplementaris durant el muntatge, càrrega física, temps…). Els selectors dels SPC que puguin actuar de diverses formes, han de poder ser bloquejats amb l’ ajuda de claus o eines adients, en cada posició elegida. A cada posició del selector no ha de correspondre més que una sola forma de comandament o funcionament.
Els SPC han d’ estar dissenyats de forma que les operacions de manteniment preventiu i/o correctiu es puguin efectuar sense perill pel personal, els llocs fàcilment accessibles, i sense necessitat de reduir els nivells de protecció dels operaris de mantenim ent i dels eventuals beneficiaris del SPC
En el cas en què el SPC quedi circumstancialment anul·lat, s’advertirà (mitjançant rètols normalitzats) d’aquesta circumstància als eventuals beneficiaris del SPC
Els SPC de les màquines o equips disposaran de dispositius adequats que tendeixin a evitar riscos d’atrapaments, en el disseny i emplaçament dels SPC i molt especialment els resguards a les màquines, es tindrà en compte que la fixació sigui racionalment inviolable, permeti suficient visibilitat a través d’elles, la seva rigidesa estigui d’acord amb la duresa del tracte previst, les obertures impedeixin la introducció de membres que puguin entrar en contacte amb òrgans mòbils i que permetin dintre del possible l’execució d’operacions de manteniment sense exposició a riscos suplementaris.
El projectista, fabricant o importador, garantirà les dimensions ergonòmiques de tots el components del SPC, donarà les instruccions i es dotarà dels mitjans adequats, perquè el transport i la manutenció es pugui efectuar amb el menor perill possible. A aquests efectes:
- Les peces a transportar manualment, no superaran individualment els 25 kg de pes.
- S’indicarà la posició de transport que garanteixi l’estabilitat del SPC, i se subjectarà de manera adequada.
- Aquells SPC o els seus components de difícil amarrament es dotaran de punts de subjecció de resistència apropiada; en tots els casos s’indicarà de manera documentada, la manera d’efectuar correctament l’amarrament.
El projectista, fabricant o importador facilitarà la documentació necessària perquè el muntatge del SPC pugui efectuar-se correctament i amb el menor perill possible.
Igualment s’hauran de facilitar les dades necessàries per a la correcta operativitat i eficàcia preventiva del SPC.
Les peces d’un pes major de 50 kg i que siguin difícils de subjectar manualment, estaran dotades de punts d’ancoratge apropiats on puguin muntar-se elements auxiliars per a l’elevació.
Igualment, el projectista, fabricant o importador haurà d’indicar els espais mínims que s’hauran de respectar en relació a les parets i sostre, perquè el muntatge i desmuntatge pugui efectuar-se amb facilitat.

2.- CONDICIONS DE SUBMINISTRAMENT I EMMAGATZEMATGE

ELECCIÓ:

Els SPC hauran de seleccionar-se en base a uns criteris de garanties de Seguretat per als seus muntadors i presumptes beneficiaris, atenent a:
Criteris de disseny:
El seu disseny i construcció obeeix al resultat d’una meditada cura de tots els detalls de l’execució i del risc per als que han estat concebuts, per la qual cosa el SPC é s de tot punt recomanable que en tots i cadascun dels seus components disgregables, disposin del seu corresponent segell AENOR (o equivalent) com a compromís de garantia de qualitat del fabricant.
Criteris d’avaluació de riscos:
El projectista, fabricant o distribuïdor hauran d’acreditar documentalment, que en el disseny del SPC s’ha realitzat una anàlisi dels perills associats a la seva utilització, i valorat els riscos que en puguin resultar:
- Definició dels límits del SPC.
- Identificació dels perills, situacions perilloses i successos perillosos associats a la utilització del SPC.
- Estimar cada un dels riscos que es derivin de la identificació anterior, és dir, assignar un valor a cada risc (normalment de tipus qualitatiu).
- Valorar els riscos estimats (jutjar si és necessari reduir el risc).
SUBMINISTRAMENT I EMMAGATZEMATGE:
El fabricant del SPC associat a un Equip ha d’aportar “l’expedient tècnic” com a document amb les especificacions tècniques de l’ Equip, que el qualifiquin com a component de seguretat incorporat, adquirint la consideració de MAUP, que ha de constar dels elements bàsics següents:
- Llista de requisits essencials aplicats, normes utilitzades i altres especificacions tècniques usades per al disseny.
- Solucions adoptades per a prevenir els perills que presenta la màquina o component de seguretat (MAUP).
- Plànols de conjunt i de muntatge i manteniment dels SPC incorporats
- Plànols detallats i complets que permetin comprovar el compliment dels requisits essencials de seguretat i salut (si cal, acompanyats amb notes de càlcul, resultat de proves, etc.,).
- Manual d’instruccions.
- Guia de manteniment preventiu.
Es seguiran les recomanacions d’emmagatzematge fixades pel projectista o fabricant.
Es reemplaçaran els elements, es netejaran, engreixaran, pintaran, ajustaran i es col· locaran en el lloc assignat, seguint les instruccions del projectista o fabricant.
S'emmagatzemaran sota cobert, en compartiments amplis i secs, amb temperatures compreses entre 15 i 25ºC.
L’emmagatzematge, control d’estat d’utilització i les entregues del SPC estaran documentades i custodiades, amb justificant de recepció de conformitat, entrega i rebut, per un responsable tècnic, delegat per l’ emprador.
La vida útil dels SPC és limitada, podent ser deguda tant al seu desgast prematur per l’ús, com a la seva amortització, que vindrà fixada pel seu estat i el seu manteniment, així com la seva adaptació a l’estat de la tècnica, amb independència de la seva data de fabricació.

## 3.- UNITAT I CRITERIS D'AMIDAMENT

Unitat d’amidament: la indicada a la descripció de l’element
Criteri d’amidament: quantitat necessària subministrada a l’obra

## 4.- NORMATIVA DE COMPLIMENT OBLIGATORI

Real Decreto 1435/1992, de 27 de noviembre, por el que se dictan las disposiciones de aplicación de la directiva del consejo 89/392/CEE, relativa a la aproximación de las legislaciones de los estados miembros sobre máquinas.
Real Decreto 56/1995, de 20 de enero, por el que se modifica el Real Decreto 1435/1992, de 27 de noviembre, relativo a las disposiciones de aplicación de la directiva del consejo 89/392/CEE, sobre máquinas.
Real Decreto 1215/1997, de 18 de julio por el que se establecen las disposiciones mínimas de seguridad y salud para la utilización por los trabajadores de los equipos de trabajo.
Real Decreto 486/1997, de 14 de abril, por el que se establecen las disposiciones mínimas de seguridad y salud en los lugares de trabajo.
Real Decreto 1627/1997, de 24 de octubre, por el que se establecen disposiciones mínimas de seguridad y de salud en las obras de construcción.
Orden de 9 de marzo de 1971 por la que se aprueba la Ordenanza General de Seguridad e Higiene en el Trabajo.
Orden de 28 de agosto de 1970 (trabajo) por la que se aprueba la Ordenanza de Trabajo de la Construcción, Vidrio y Cerámica.
UNE-EN 1263-1:1997 Redes de seguridad. Parte 1: Requisitos de seguridad, métodos de ensayo.
Orden de 20 de mayo de 1952, por la que se aprueba el Reglamento de Seguridad e Higiene del trabajo en la indústria de la construcción.
Convenio OIT número 62 de 23 de junio de 1937. Prescripciones de seguridad en la indústria de la edificación
Real Decreto 842/2002 de 2 de agosto, por el que se aprueba el Reglamento Electrotécnico de Baja Tensión. REBT 2002

**B1Z - MATERIALS AUXILIARS PER A SEGURETAT I SALUT**
**B1Z0 - MATERIALS BÀSICS AUXILIARS PER A SEGURETAT I SALUT**

1.- DEFINICIÓ I CARACTERÍSTIQUES DELS ELEMENTS

Tauló de fusta que prové de troncs sans de fibres rectes, uniformes, apretades i paral·leles.
CARACTERÍSTIQUES GENERALS:
Les cares han de ser planes, escairades i han de tenir les arestes vives.
Els extrems han d'estar acabats mitjançant tall de serra, a escaire.
Ha de conservar les seves característiques per al nombre d'usos previstos.
No ha de tenir signes de putrefacció, corcs, fongs, nusos morts, estelles, semes ni descoloracions.
Es poden admetre esquerdes superficials produïdes per la dessecació que no afectin les característiques de la fusta.
Pes específic aparent (UNE 56-531) (P): ): 4 <= P <= 6 kN/m3
Contingut d'humitat (UNE 56-529): <= 15%
Higroscopicitat (UNE 56-532): Normal
Coeficient de contracció volumètrica (UNE 56533) (C): 0,35% <= C <= 0,55%
Coeficient d'elasticitat:
- Fusta de pi: Aprox. 15000 N/mm2
- Fusta d'avet: Aprox. 14000 N/mm2
Duresa (UNE 56-534): <= 4
Resistència a la compressió (UNE 56-535):

- En la direcció paral·lela a les fibres: >= 30 N/mm2
- En la direcció perpendicular a les fibres: >= 10 N/mm2

Resistència a la tracció (UNE 56-538):
- En la direcció paral·lela a les fibres: >= 30 N/mm2
- En la direcció perpendicular a les fibres: >= 2,5 N/mm2

Resistència a la flexió (UNE 56-537): >= 30 N/mm2
Resistència a l'esforç tallant: >= 5 N/mm2
Resistència al clivellament (UNE 56-539): >= 1,5 N/mm2
Toleràncies:
- Llargària nominal: + 50 mm, - 25 mm
- Amplària nominal: ± 2 mm
- Gruix:

| Classe | Gruix nominal (mm) | | |
|---|---|---|---|
| | < 50 | 50 a 75 | > 75 |
| | Tolerància (mm) | | |
| T1 | ±3 | ±4 | +6,-3 |
| T2 | ±2 | ±3 | +5,-2 |
| T3 | ±1,5 | ±1,5 | ±1,5 |

- Fletxa: ± 5 mm/m
- Torsió: ± 2°

2.- CONDICIONS DE SUBMINISTRAMENT I EMMAGATZEMATGE

Subministrament: De manera que no s'alterin les seves condicions.
Emmagatzematge: De manera que no es deformin i en llocs secs i ventilats, sense contacte directe amb el terra.

3.- UNITAT I CRITERIS D'AMIDAMENT

Unitat d’amidament: la indicada a la descripció de l’element
Criteri d’amidament: quantitat necessària subministrada a l’obra

4.- NORMATIVA DE COMPLIMENT OBLIGATORI

No hi ha normativa de compliment obligatori.

**BD - MATERIALS PER A EVACUACIÓ, CANALITZACIÓ I VENTILACIÓ ESTÀTICA**
**BD1 - TUBS I ACCESSORIS PER A EVACUACIÓ VERTICAL D'AIGÜES RESIDUALS**
**BD13 - TUBS DE MATERIALS PLÀSTICS**

0.- ELEMENTS QUE CONTEMPLA EL PLEC

BD131A9B.

1.- DEFINICIÓ I CARACTERÍSTIQUES DELS ELEMENTS

Tubs de materials plàstics, per a conductes d’evacuació d’aigü es pluvials i residuals dins dels edificis.
S'han considerat els tipus següents:
- Tubs i accessoris de PVC-U de paret massissa, fabricat segons norma UNE-EN 1329
- Tubs i accessoris de PVC-U de paret estructurada, fabricat segons norma UNE-EN 1453
- Tubs i accessoris de PP (polipropilè) de paret massissa, fabricat segons norma UNE-EN 1451
- Tubs i accessoris de PP (polipropilè) paret tricapa

CARACTERÍSTIQUES GENERALS:
El fabricant ha de garantir que les característiques del material que composen els tubs i accessoris, així com les característiques generals, geomètriques, mecàniques i físiques dels tubs compleixen les normes UNE-EN corresponents, si és el cas.
La superfície interna i externa del tub ha de ser llisa i neta. No ha de tenir defectes superficials com ara ratlles, bombolles, impureses o porus.
El tub ha de tenir una superfície de color uniforme.
Els tubs han de tenir els seus extrems acabats en un tall perpendicular a l’eix.
El codi d’aplicació indica on es poden utilitzar els tubs:
- “B” codi per a àrea d’aplicació dels components utilitzats per sobre del sòl en el interior de l’edifici o per a components a l’exterior de l’edifici fixats a la paret.
- “D” codi per a àrea d’aplicació que es situa a menys d’1m de l’ edifici i on els tubs i accessoris estan enterrats i connectats als sistemes d’evacuació d’aigües residuals de l’edifici.
- “BD” codi per a àrea d’aplicació B i D

TUBS DE PVC-U DE PARET MASSISSA:
Material del tub està format per PVC al que s’ afegeixen additius necessaris per a facilitar la fabricació dels components d’acord amb els requisits de la norma UNE-EN 1329-1
Toleràncies:
- Diàmetre exterior:
    - 32-40-50-63: 0 a 0,2mm.
    - 75-80-82-90-100-110-125: 0 a 0,3mm
    - 140-160-180: 0 a 0,4mm
    - 200-250: 0 a 0,5mm
    - 350: 0 a 0,6mm
- Gruix parets:
    - àrea d’aplicació B
        - 32-40-50-63-75-80-82-90-100: 3 a 3,5mm
        - 110-125-140-160: 3,2 a 3,8mm
        - 180: 3,6 a 4,2mm
        - 200: 3,9 a 4,5mm
        - 250: 4,9 a 5,6mm
        - 315: 6,2 a 7,1mm
    - àrea d’aplicació BD
        - 75- 80-82-90-100: 3 a 3,5mm
        - 110-125: 3,2 a 3,8mm
        - 140: 3,5 a 4,1 mm
        - 160: 4,0 a 4,6 mm
        - 180: 4,4 a 5,0 mm
        - 200: 4,9 a 5,6 mm
        - 250: 6,2 a 7,1 mm

- 315: 7,7 a 8,7 mm

TUBS DE PVC-U DE PARET ESTRUCTURADA:

Han d’estar formats per una capa interna i altre externa, llises, de PVC-U, compacte, entre les que s’ha introduï t material de PVC-U escumat o nervis de PVC-U compacte, d’acord amb els requisits indicats en la normativa UNE-EN 1453.
Només es poden utilitzar per a muntatge a l’interior dels edificis, àrea d’aplicació B

Toleràncies:

- Diàmetre exterior:
  - 32-40-50-63: 0 a 0,2mm.
  - 75-80-82-90-100-110-125: 0 a 0,3mm
  - 140-160-180: 0 a 0,4mm
  - 200-250: 0 a 0,5mm
  - 350: 0 a 0,6mm
- Gruix total de la paret:
  - 32-40-50-63-75-80-82-90-100: 3 a 3,5mm
  - 110-125-140-160: 3,2 a 3,8mm
  - 180: 3,6 a 4,2mm
  - 200: 3,9 a 4,5mm
  - 250: 4,9 a 5,6mm
  - 315: 6,2 a 7,1mm

TUBS DE PP DE PARET MASSISSA:

El compost que forma els tubs està construït de material a base de PP (polímer o copolí mer) al que se li afegeixen additius necessaris per a facilitar la fabricació dels components, d’acord amb UNE-EN 1451-1.

Toleràncies:

- Diàmetre exterior:
  - 32-40-50-63: 0 a 0,3mm.
  - 75-80-90-100-110-125: 0 a 0,4mm
  - 160: 0 a 0,5mm
  - 200: 0 a 0,6mm
  - 250: 0 a 0,8mm
  - 315: 0 a 1,0 mm
- Gruix paret:
  - Es variable segons diàmetre i sèrie del tub. UNE-EN 1451-1

TUBS DE PP DE PARET TRICAPA:

Toleràncies:

Les toleràncies de diàmetre, gruix parets i longitud les especificarà el fabricant.

## 2.- CONDICIONS DE SUBMINISTRAMENT I EMMAGATZEMATGE

Subministrament: Protegit de manera que no s'alterin les seves característiques.
Emmagatzematge: Assentats horitzontalment sobre superfícies planes.

## 3.- UNITAT I CRITERIS D'AMIDAMENT

Unitat d’amidament: la indicada a la descripció de l’element
Criteri d’amidament: quantitat necessària subministrada a l’obra

## 4.- NORMATIVA DE COMPLIMENT OBLIGATORI

TUBS DE PVC-U DE PARET MASSISSA:

UNE-EN 1329-1:1999 Sistemas de canalización en materiales plásticos para evacuación de aguas residuales (a baja y a alta temperatura) en el interior de la estruct.de los edificios. Poli(cloruro de vinilo) no plastificado (PVC-U). Parte 1: Especif. para tubos,accesorios
TUBS DE PVC-U DE PARET ESTRUCTURADA:
UNE-EN 1453-1:2000 Sistemas de canalización en materiales plásticos con tubos de pared estructurada para evacuación de agua residuales (a baja y a alta temperatura) en el interior de la estructura de los edificios. Poli(cloruro de vinilo) no plastificado (PVC-U). Parte 1: Requisitos para los tubos y el sistema.
TUBS DE PP DE PARET MASSISSA:
UNE-EN 1451-1:1999 Sistemas de canalización en materiales plásticos para evacuación de aguas residuales (a baja y a alta temperatura) en el interior de la estructura de los edificios. Polipropileno (PP). Parte 1: Especificaciones para tubos, accesorios y el sistema.
TUBS DE PP DE PARET TRICAPA:
* UNE-EN 1451-1:1999 Sistemas de canalización en materiales plásticos para evacuación de aguas residuales (a baja y a alta temperatura) en el interior de la estructura de los edificios. Polipropileno (PP). Parte 1: Especificaciones para tubos, accesorios y el sistema.

5.- CONDICIONS DE CONTROL DE RECEPCIÓ

CONDICIONS DE MARCATGE I CONTROL DE LA DOCUMENTACIÓ:
Els tubs han d’anar marcats segons la normativa corresponent a interval d’1 m.
El marcatge ha de ser llegible després de l’ emmagatzematge, exposició a la intempèrie, instal·lació i posada a l’obra del tub.
El marcatge no ha de produir defectes al tub (fissures, disminució del gruix mínim de les parets, etc.).
El marcatge ha de contenir com a mínim la següent informació:
- Número de la norma (si en té d’obligat compliment)
- Nom del fabricant i/o marca comercial
- Diàmetre nominal
- Gruix mínim de paret
- Material
- Codi de l’àrea d’aplicació
- Rigidesa anular nominal (només pels tubs BD)
- Informació del fabricant: any i mes de fabricació i identificador del lloc de fabricació
- Prestacions en clima fred
OPERACIONS DE CONTROL:
Les tasques de control a realitzar són les següents:
- Sol·licitar del fabricant els certificats de les característiques tè cniques dels materials escollits (si s’escau)
- Control de la documentació tècnica subministrada.
- Control d’identificació dels materials, verificant que les seves caracterí stiques i dimensionament s’adequa al projecte
- Control de recepció dels materials i lloc d’emplaçament.
CRITERIS DE PRESA DE MOSTRES:
Els controls s’ han de realitzar segons les instruccions de la DF i els criteris indicats a les normes de procediment corresponents.
INTERPRETACIÓ DE RESULTATS I ACTUACIONS EN CAS D’INCOMPLIMENT:

Segons criteri de la DF, podrà ser acceptat o rebutjat tot o part del material de la partida.

**BD1Z - MATERIALS AUXILIARS PER A EVACUACIÓ D'AIGÜES RESIDUALS**

0.- ELEMENTS QUE CONTEMPLA EL PLEC

BD1Z3000.

1.- DEFINICIÓ I CARACTERÍSTIQUES DELS ELEMENTS

Brides per a la subjecció o suspensió dels tubs d'evacuació d'aigües pluvials o residuals en els seus paraments de suport, en forma d'abraçadora encastable de xapa d'acer, galvanitzada.
CARACTERÍSTIQUES GENERALS:
L'abraçadora ha de constar de dues parts que s'uneixin pel pla diametral, per mitjà d'una brida i un cargol o dos cargols galvanitzats.
Una de les parts de la brida ha de portar una pota d'ancoratge per a encastar a l'obra.
El recobriment de zinc ha de ser llis, sense discontinuïtats, exfoliacions o d'altres defectes.
L'abraçadora no ha de tenir rugositats ni rebaves.
Diàmetre de l'abraçadora (D): 5 <= D <= 50 cm
Amplària: >= 1,5 cm
Gruix: >= 0,05 cm
Recobriment de protecció (galvanització): >= 275 g/m2
Puresa del zinc de recobriment: >= 98,5%
Les condicions de galvanització s'han de verificar d'acord amb la UNE 7-183 i UNE 37-501.

2.- CONDICIONS DE SUBMINISTRAMENT I EMMAGATZEMATGE

Subministrament: Empaquetades en caixes. A cada brida o albarà de lliurament hi ha d'haver les dades següents:
- Nom del fabricant o marca comercial
- Diàmetre del tub que abraça

Emmagatzematge: En llocs secs i ventilats, protegides d'impactes.

3.- UNITAT I CRITERIS D'AMIDAMENT

Unitat d’amidament: la indicada a la descripció de l’element
Criteri d’amidament: quantitat necessària subministrada a l’obra

4.- NORMATIVA DE COMPLIMENT OBLIGATORI

No hi ha normativa de compliment obligatori.

**BDD - MATERIALS PER A POUS DE REGISTRE**
**BDDZ - MATERIALS AUXILIARS PER A POUS DE REGISTRE**

## 0.- ELEMENTS QUE CONTEMPLA EL PLEC

BDDZV001.

## 1.- DEFINICIÓ I CARACTERÍSTIQUES DELS ELEMENTS

Dispositius de cobriment i tancament per a pous, pericons, embornals o interceptors i materials complementaris per a pous de registre.
S'han considerat els elements següents:
- Bastiment i tapa per a pous i pericons de registre de canalitzacions

S’ han considerat els materials següents per a tapes i reixes
- Fosa gris
- Fosa dúctil
- Acer

BASTIMENT I TAPA O BASTIMENT I REIXA:
La peça ha de tenir la forma i els gruixos adequats per a suportar les càrregues del trànsit.
Els dispositius de cobriment i tancament utilitzats en zones de circulació de vianants i/o de vehicles, s’han de classificar segons la norma UNE-EN 124, en alguna de les classes següents:
- Classe A 15: Zones susceptibles de ser utilitzades només per vianants i ciclistes.
- Classe B 125: Voreres, zones de vianants i superfícies semblants, àrees d’estacionament i aparcaments de varis pisos per a cotxes.
- Classe C 250: Vorals i cunetes de carrers, que mesurada a partir de la vorada de la vorera s’extèn en un màxim de 0,5 m sobre la calçada i 0,2 m sobre la vorera
- Classe D 400: Calçades de carreteres (inclòs carrers de vianants), vorals estabilitzats i zones d’aparcament per a tot tipus de vehícles.
- Classe E 600: Zones per les que circul·len vehicles de gran tonelatje (paviments d’aeroports, molls, etc.).
- Classe F 900: Zones sotmeses a càrregues particularment elevades (paviments d’aeroports)

Tots els elements que formen el dispositiu han d’ estar protegits contra la corrossió.
El dispositiu ha d’ estar lliure de defectes que puguin perjudicar el seu bon estat per tal de ser utilitzat.
Les tapes o reixes metàl· liques, han de tenir la superficie superior antilliscant.
Quan estiguin combinat un metall amb el formigó, o qualsevol altre material, ambdós han de tenir una adherencia satisfactoria.
Els dispositius han de ser compatibles amb els seus as sentaments. El conjunt no ha de produir soroll al trepitjar-lo.
Les tapes o reixes han d’ estar asegurades en la seva posició contra el desplaçament degut al trànsit amb una fondària d’encastament suficient o amb un dispositiu de tancament.
La tapa o reixa ha de quedar asegurada dins del bastiment per algún dels següents procediments:
- Amb un dispositiu de tanca
- Amb suficient massa superficial
- Amb una característica específica en el diseny

El disseny d’aquests procediments ha de permetre que la tapa o reixa es pugui obrir amb una eina d’us normal.
El diss eny del conjunt ha de garantir la posició correcta de la tapa o reixa en relació amb el bastiment.
S’ han de preveure dispositius que permetin garantir un desbloquejament de la tapa o reixa i la seva apertura.
La tapa o reixa ha de recolzar-se en el bastiment en tot el seu perímetre. La pressió del recolzament corresponent a la càrrega d’assaig no ha de superar els 7,5 N/mm2. El recolzament ha de contribuir a l’esta bilitat de la reixa o tapa en condicions d’us.
L’ alçària del bastiment dels dispositus de tancament de les classes D 400, E 600 i F 900, ha de ser com a mínim de 100 mm.
La superficie superior de les reixes, tapes i bastiment ha de ser plana, només les reixes de la classe D 400 poden tenir una superficie cóncava.
El pas lliure dels dispositius de tancament utilitzats com a pas d’home, s’han d’ajustar a les normes de seguretat en funció del lloc a on s’instal·lin. En general han de tenir un diàmetre mínim de 600 mm.
- Complements per a pou de registre:
    - Graó d’acer galvanitzat
    - Graó de fosa
    - Fleix d’acer inoxidable i anells d’expansió per a junt d’estanquitat entre el tub i el pou de registre

La franquicia total entre els diferents elements dels dispositius de cobriment i tancament, han de complir les especificacions següents:
- Un o dos elements:
    - Pas lliure <= 400 mm: =< 7 mm
    - Pas lliure > 400 mm: =< 9 mm
- Tres o més elements:
    - Franquícia del conjunt: <= 15 mm
    - Franquícia de cada element individual: <= 5 mm

Fondària d’encastament (classes D 400 a F 900): >= 50 mm
Toleràncies:
- Planor: ± 1% del pas lliure; <= 6 mm
- Dimensions: ± 1 mm
- Guerxament: ± 2 mm

Si el dispositiu de tancament te forats de ventilació, aquests han de complir les condicions següents:
Superfície de ventilació:
- Pas lliure <= 600 mm: >= 5% de la superfície d’un cercle, amb un diàmetre igual a la pas lliure
- Pas lliure > 600 mm: >= 140 cm2

Dimensions dels forats de ventilació:
- Ranures:
    - Llargària: <= 170 mm
    - Amplària:
        - Classes A 15 a B 125: 18-25 mm
        - Classes C 250 a F 900: 18-32 mm
- Forats:
    - Diàmetre:
        - Classes A 15 a B 125: 18-38 mm
        - Classes C 250 a F 900: 30-38 mm

BASTIMENT AMB REIXA O TAPA PRACTICABLE:

El conjunt ha d'obrir i tancar correctament.
Un cop tancada, la tapa o reixa ha de quedar enrasada amb el bastiment.
L’a ngle respecte a la horitzontal, de la reixa oberta, ha de ser com a mínim de 100º.
ELEMENTS AMB RECOBRIMENT DE PINTURA BITUMINOSA:
El recobriment de pintura bituminosa, ha de formar una capa contí nua que ha de cobrir a l’element completament.
Ha de tenir un color, una lluentor i una textura uniformes.
La pintura ha d’estar ben adherida al suport, no ha de tenir bullofes, escrostonament, ni altres defectes superficials.
DISPOSITIUS DE FORMIGÓ ARMAT:
En els dispositius de tancament de les classes A 15 a D 400 de formigó armat, les arestes i superfí cies de contacte entre el bastiment i la tapa, han d’estar protegides amb una xapa de fosa o d’acer galvanitzat en calent.
Gruix mínim de fosa o d’acer:
- A 15: >= 2 mm
- B 125: >= 3 mm
- C 250: >= 5 mm
- D 400: >= 6 mm
- E 600 i F 900: A determinar en funció de cada disseny

Resistència característica a la compressió del formigó després de 28 dies:
- Classe B 15 a F 900: >= 40 N/mm2
- Classe A 15: >= 25 N/mm2

Gruix del recobriment de formigó de l’armadura d’acer: >= 20 mm
ELEMENTS DE FOSA:
La fosa ha de ser gris, de grafit laminar (fosa gris normal, conforme a la norma UNE-EN 1561) o de grafit esferoïdal (fosa nodular o dúctil, conforme a la norma UNE-EN 1563).
Les peces han de ser netes, lliures de sorra solta, d'òxid o de qualsevol altre tipus de residu.
No ha de tenir defectes superficials (esquerdes, rebaves, bufaments, inclusions de sorra, gotes fredes, etc.).
BASTIMENT I TAPA O REIXA DE FOSA GRISA:
La fosa ha de ser grisa, amb grafit en vetes fines repartides uniformement i sense zones de fosa blanca.
Les dimensions de la cara inferior han de ser més petites que les corresponents a la cara superior.
Quan la peça hagi de portar potes d'ancoratge, aquestes han de ser de la mateixa colada.
Resistència a tracció de la fosa, proveta cilíndrica (UNE 36-111): >= 180 N/mm2
Duresa Brinell (UNE_EN_ISO 6506/1): >= 155 HB
Contingut de ferrita, a 100 augments: <= 10%
Contingut de fòsfor: <= 0,15%
Contingut de sofre: <= 0,14%
GRAÓ D'ACER GALVANITZAT:
Graó de rodó d'acer llis, AE 215 L, fabricat per laminació en calent.
El graó ha de portar una platina d'acer soldada a cada un dels seus extrems, per a facilitar l'ancoratge.
Tots els segments del graó han d'estar continguts en el mateix pla.
La peça ha d'estar protegida amb una galvanització per immersió en calent.
El recobriment ha d'estar ben adherit. Ha de ser llis, sense taques, discontinuïtats, exfoliacions, etc.
Resistència a la tracció: 340 - 500 N/mm2

Límit elàstic (UNE 7-474): >= 220 N/mm2
Allargament a la ruptura: >= 23%
Característiques del galvanitzat:
- Densitat del metall dipositat: ≥ 6,4 kg/dm3
- Massa del recobriment (UNE 37-501): ≥ 610 g/m2
- Gruix (UNE 37-501): 85 micres
- Puresa del zenc (UNE 37.302): ≥ 98,5%
- Adherència (UNE 37-501): sense exfoliacions ni despreniments
- Continuïtat del revestiment (UNE 37-501) : sense despreniments

Toleràncies:
- Dimensions: ± 2 mm
- Guerxament: ± 1 mm
- Diàmetre del rodó: - 5%

GRAÓ DE FOSA:
Graó emmotllat amb fosa de tipus nodular.
El grafit ha d'aparèixer en forma esferoïdal en una superfície >= 85% de la peça.
Ha de ser plana. Ha de tenir la forma i els gruixos adequats per a suportar les càrregues de servei.
A cada peça ha d'haver-hi la marca del fabricant.
Resistència a la tracció de la fosa (UNE 36-118): >= 380 N/mm2
Allargament a la ruptura: >= 17%
Contingut de perlita: <= 5%
Contingut de cementita a les zones d'encastament: <= 4%
Toleràncies:
- Dimensions: ± 2 mm
- Guerxament: ± 1 mm

FLEIX D'ACER INOXIDABLE I ANELLS D'EXPANSIÓ:
Peça de goma sintètica amb un fleix d'acer d'expansió per a la unió de la peça al pou de registre i una brida d'acer per a la unió de la peça amb el tub, configurant un junt flexible entre el pou de registre i el tub.
La goma ha de ser resistent als olis, àcids, l'ozó i les aigües residuals.
El fleix d'expansió i la brida han de ser d'acer inoxidable no magnètic.
El junt no ha de tenir defectes interns ni irregularitats superficials que puguin afectar la seva funció.
No ha de tenir porus.

## 2.- CONDICIONS DE SUBMINISTRAMENT I EMMAGATZEMATGE

BASTIMENT I TAPA O REIXA:
Subministrament: Embalats en caixes. Cada caixa ha de portar escrit el nombre de peces que conté i les seves dimensions.
Emmagatzematge: En posició horitzontal sobre superfícies planes i rígides per tal d'evitar deformacions o danys que alterin les seves característiques.
FLEIX D'ACER INOXIDABLE I ANELLS D'EXPANSIÓ:
Subministrament: Embalats en caixes. A cada element hi ha d'haver la marca del fabricant.
Emmagatzematge: De manera que no s'alterin les seves característiques.
GRAÓ:
Subministrament: Empaquetats sobre palets.
Emmagatzematge: En llocs secs i ventilats, de manera que no s'alterin les seves característiques.

## 3.- UNITAT I CRITERIS D'AMIDAMENT

Unitat d’amidament: la indicada a la descripció de l’element
Criteri d’amidament: quantitat necessària subministrada a l’obra

## 4.- NORMATIVA DE COMPLIMENT OBLIGATORI

BASTIMENT I TAPA O BASTIMENT I REIXA:
UNE-EN 124:1995 Dispositivos de cubrimiento y de cierre para zonas de circulación utilizadas por peatones y vehículos. Principios de construcción, ensayos tipo, marcado, control de calidad.
ELEMENTS DE FOSA GRIS:
* UNE 36111:1973 Fundición gris. Tipos, características y condiciones de suministro de piezas moldeadas.
GRAÓ D'ACER GALVANITZAT:
No hi ha normativa de compliment obligatori.
GRAÓ DE FOSA:
* UNE 36118:1973 Fundición con grafito esferoidal. Tipos y condiciones de recepción y suministro de piezas moldeadas.
FLEIX D'ACER INOXIDABLE I ANELLS D'EXPANSIÓ:
* UNE 53571:1989 Elastómeros. Juntas de estanquidad de goma maciza para tuberías de suministro de agua, drenaje y alcantarillado. Especificaciones de los materiales.

## 5.- CONDICIONS DE CONTROL DE RECEPCIÓ

CONDICIONS DE MARCATGE I CONTROL DE LA DOCUMENTACIÓ:
La tapa o reixa i el bastiment han de tenir marcades de forma indeleble les indicacions següents:
- El codi de la norma UNE EN 124
- La classe segons la norma UNE EN 124
- El nom o sigles de fabricant i el lloc de fabricació
- Referència, marca o certificació si en tè

OPERACIONS DE CONTROL EN BASTIMENTS, TAPES I REIXES DE FOSA:
Les tasques de control a realitzar són les següents:
- Recepció del certificat de qualitat del fabricant, d’ acord a les condicions del plec.

OPERACIONS DE CONTROL EN GRAONS:
Les tasques de control a realitzar són les següents:
- Comprovació del marcatge CE en cada entrega.
- Al cas de graons d’acer galvanitzat, una vegada per cada 10 unitats:
    - Assaig d’adherència d’un recobriment galvanitzat (UNE-EN ISO 1461)
    - Determinació de la massa per unitat de superfície d’una pel·lícula d e galvanitzat (UNE-EN ISO 1461)

CRITERIS DE PRESA DE MOSTRES:
Les operacions de control s’han de realitzar segons les indicacions de la DF.
INTERPRETACIÓ DE RESULTATS I ACTUACIONS EN CAS D’INCOMPLIMENT:
No s’acceptarà l’ú s de materials que no arribin acompanyats del corresponent certificat de qualitat del fabricant.
En cas de disconformitat d’un control geomètric o de pes, es rebutjarà la peç a assajada i s’incrementarà el control, en primer lloc, fins al 20% de les peces, i en cas de seguir observant deficiències, fins al 100% del subministrament.

**BDK - MATERIALS PER A PERICONS DE CANALITZACIONS**
**BDKZ - MATERIALS AUXILIARS PER A PERICONS DE CANALITZACIONS**

0.- ELEMENTS QUE CONTEMPLA EL PLEC

BDKZHLD0.

1.- DEFINICIÓ I CARACTERÍSTIQUES DELS ELEMENTS

Dispositius de cobriment i tancament per a pous, pericons, embornals o interceptors i materials complementaris per a pous de registre.
S'han considerat els elements següents:
- Bastiment i tapa per a pous i pericons de registre de canalitzacions

S’ han considerat els materials següents per a tapes i reixes
- Fosa gris
- Fosa dúctil
- Acer

BASTIMENT I TAPA O BASTIMENT I REIXA:
La peça ha de tenir la forma i els gruixos adequats per a suportar les càrregues del trànsit.
Els dispositius de cobriment i tancament utilitzats en zones de circulació de vianants i/o de vehicles, s’han de classificar segons la norma UNE-EN 124, en alguna de les classes següents:
- Classe A 15: Zones susceptibles de ser utilitzades només per vianants i ciclistes.
- Classe B 125: Voreres, zones de vianants i superfícies semblants, àrees d’estacionament i aparcaments de varis pisos per a cotxes.
- Classe C 250: Vorals i cunetes de carrers, que mesurada a partir de la vorada de la vorera s’extèn en un màxim de 0,5 m sobre la calçada i 0,2 m sobre la vorera
- Classe D 400: Calçades de carreteres (inclòs carrers de vianants), vorals estabilitzats i zones d’aparcament per a tot tipus de vehícles.
- Classe E 600: Zones per les que circul·len vehicles de gran tonelatje (paviments d’aeroports, molls, etc.).
- Classe F 900: Zones sotmeses a càrregues particularment elevades (paviments d’aeroports)

Tots els elements que formen el dispositiu han d’ estar protegits contra la corrossió.
El dispositiu ha d’ estar lliure de defectes que puguin perjudicar el seu bon estat per tal de ser utilitzat.
Les tapes o reixes metàl· liques, han de tenir la superficie superior antilliscant.
Quan estiguin combinat un metall amb el formigó, o qualsevol altre material, ambdós han de tenir una adherencia satisfactoria.
Els dispositius han de ser compatibles amb els seus as sentaments. El conjunt no ha de produir soroll al trepitjar-lo.
Les tapes o reixes han d’ estar asegurades en la seva posició contra el desplaçament degut al trànsit amb una fondària d’encastament suficient o amb un dispositiu de tancament.
La tapa o reixa ha de quedar asegurada dins del bastiment per algún dels següents procediments:

- Amb un dispositiu de tanca
- Amb suficient massa superficial
- Amb una característica específica en el diseny

El disseny d’aquests procediments ha de permetre que la tapa o reixa es pugui obrir amb una eina d’us normal.
El diss eny del conjunt ha de garantir la posició correcta de la tapa o reixa en relació amb el bastiment.
S’ han de preveure dispositius que permetin garantir un desbloquejament de la tapa o reixa i la seva apertura.
La tapa o reixa ha de recolzar-se en el bastiment en tot el seu perímetre. La pressió del recolzament corresponent a la càrrega d’assaig no ha de superar els 7,5 N/mm2. El recolzament ha de contribuir a l’esta bilitat de la reixa o tapa en condicions d’us.
L’ alçària del bastiment dels dispositus de tancament de les classes D 400, E 600 i F 900, ha de ser com a mínim de 100 mm.
La superficie superior de les reixes, tapes i bastiment ha de ser plana, només les reixes de la classe D 400 poden tenir una superficie cóncava.
El pas lliure dels dispositius de tancament utilitzats com a pas d’home, s’han d’ajustar a les normes de seguretat en funció del lloc a on s’instal·lin. En general han de tenir un diàmetre mínim de 600 mm.
La franquicia total entre els diferents elements dels dispositius de cobriment i tancament, han de complir les especificacions següents:

- Un o dos elements:
    - Pas lliure <= 400 mm: =< 7 mm
    - Pas lliure > 400 mm: =< 9 mm
- Tres o més elements:
    - Franquícia del conjunt: <= 15 mm
    - Franquícia de cada element individual: <= 5 mm

Fondària d’encastament (classes D 400 a F 900): >= 50 mm
Toleràncies:

- Planor: ± 1% del pas lliure; <= 6 mm
- Dimensions: ± 1 mm
- Guerxament: ± 2 mm

Si el dispositiu de tancament te forats de ventilació, aquests han de complir les condicions següents:
Superfície de ventilació:

- Pas lliure <= 600 mm: >= 5% de la superfície d’un cercle, amb un diàmetre igual a la pas lliure
- Pas lliure > 600 mm: >= 140 cm2

Dimensions dels forats de ventilació:

- Ranures:
    - Llargària: <= 170 mm
    - Amplària:
        - Classes A 15 a B 125: 18-25 mm
        - Classes C 250 a F 900: 18-32 mm
- Forats:
    - Diàmetre:
        - Classes A 15 a B 125: 18-38 mm
        - Classes C 250 a F 900: 30-38 mm

BASTIMENT AMB REIXA O TAPA PRACTICABLE:
El conjunt ha d'obrir i tancar correctament.
Un cop tancada, la tapa o reixa ha de quedar enrasada amb el bastiment.

L’a ngle respecte a la horitzontal, de la reixa oberta, ha de ser com a mínim de 100º.
ELEMENTS AMB RECOBRIMENT DE PINTURA BITUMINOSA:
El recobriment de pintura bituminosa, ha de formar una capa contí nua que ha de cobrir a l’element completament.
Ha de tenir un color, una lluentor i una textura uniformes.
La pintura ha d’estar ben adherida al suport, no ha de tenir bullofes, escrostonament, ni altres defectes superficials.
DISPOSITIUS DE FORMIGÓ ARMAT:
En els dispositius de tancament de les classes A 15 a D 400 de formigó armat, les arestes i superfí cies de contacte entre el bastiment i la tapa, han d’estar protegides amb una xapa de fosa o d’acer galvanitzat en calent.
Gruix mínim de fosa o d’acer:
- A 15: >= 2 mm
- B 125: >= 3 mm
- C 250: >= 5 mm
- D 400: >= 6 mm
- E 600 i F 900: A determinar en funció de cada disseny

Resistència característica a la compressió del formigó després de 28 dies:
- Classe B 15 a F 900: >= 40 N/mm2
- Classe A 15: >= 25 N/mm2

Gruix del recobriment de formigó de l’armadura d’acer: >= 20 mm
ELEMENTS DE FOSA:
La fosa ha de ser gris, de grafit laminar (fosa gris normal, conforme a la norma UNE-EN 1561) o de grafit esferoïdal (fosa nodular o dúctil, conforme a la norma UNE-EN 1563).
Les peces han de ser netes, lliures de sorra solta, d'òxid o de qualsevol altre tipus de residu.
No ha de tenir defectes superficials (esquerdes, rebaves, bufaments, inclusions de sorra, gotes fredes, etc.).
BASTIMENT I TAPA O REIXA DE FOSA GRISA:
La fosa ha de ser grisa, amb grafit en vetes fines repartides uniformement i sense zones de fosa blanca.
Les dimensions de la cara inferior han de ser més petites que les corresponents a la cara superior.
Quan la peça hagi de portar potes d'ancoratge, aquestes han de ser de la mateixa colada.
Resistència a tracció de la fosa, proveta cilíndrica (UNE 36-111): >= 180 N/mm2
Duresa Brinell (UNE_EN_ISO 6506/1): >= 155 HB
Contingut de ferrita, a 100 augments: <= 10%
Contingut de fòsfor: <= 0,15%
Contingut de sofre: <= 0,14%

## 2.- CONDICIONS DE SUBMINISTRAMENT I EMMAGATZEMATGE

BASTIMENT I TAPA O REIXA:
Subministrament: Embalats en caixes. Cada caixa ha de portar escrit el nombre de peces que conté i les seves dimensions.
Emmagatzematge: En posició horitzontal sobre superfícies planes i rígides per tal d'evitar deformacions o danys que alterin les seves característiques.

## 3.- UNITAT I CRITERIS D'AMIDAMENT

Unitat d’amidament: la indicada a la descripció de l’element
Criteri d’amidament: quantitat necessària subministrada a l’obra

4.- NORMATIVA DE COMPLIMENT OBLIGATORI

BASTIMENT I TAPA O BASTIMENT I REIXA:
UNE-EN 124:1995 Dispositivos de cubrimiento y de cierre para zonas de circulación utilizadas por peatones y vehículos. Principios de construcción, ensayos tipo, marcado, control de calidad.
ELEMENTS DE FOSA GRIS:
* UNE 36111:1973 Fundición gris. Tipos, características y condiciones de suministro de piezas moldeadas.

5.- CONDICIONS DE CONTROL DE RECEPCIÓ

CONDICIONS DE MARCATGE I CONTROL DE LA DOCUMENTACIÓ:
La tapa o reixa i el bastiment han de tenir marcades de forma indeleble les indicacions següents:
- El codi de la norma UNE EN 124
- La classe segons la norma UNE EN 124
- El nom o sigles de fabricant i el lloc de fabricació
- Referència, marca o certificació si en tè
OPERACIONS DE CONTROL EN BASTIMENTS, TAPES I REIXES DE FOSA:
Les tasques de control a realitzar són les següents:
- Recepció del certificat de qualitat del fabricant, d’ acord a les condicions del plec.
CRITERIS DE PRESA DE MOSTRES:
Les operacions de control s’han de realitzar segons les indicacions de la DF.
INTERPRETACIÓ DE RESULTATS I ACTUACIONS EN CAS D’INCOMPLIMENT:
No s’acceptarà l’ú s de materials que no arribin acompanyats del corresponent certificat de qualitat del fabricant.
En cas de disconformitat d’un control geomètric o de pes, es rebutjarà la peç a assajada i s’incrementarà el control, en primer lloc, fins al 20% de les peces, i en cas de seguir observant deficiències, fins al 100% del subministrament.

**BDW - ACCESSORIS GENÈRICS PER A DESGUASSOS I BAIXANTS DE POLIPROPILÈ**

0.- ELEMENTS QUE CONTEMPLA EL PLEC

BDW3BA00.

1.- DEFINICIÓ I CARACTERÍSTIQUES DELS ELEMENTS

Conjunt d'accessoris (colzes, derivacions, reduccions, etc.) i d'elements especials (materials per a la unió entre tubs o entre tubs i accessoris) per a desguassos i baixants.
S'han considerat els elements següents:
- Accessoris i elements especials per a tubs de PVC-U de paret massissa
- Accessoris i elements especials per a tubs de PVC-U de paret estructurada
- Elements especials per a baixants de fosa grisa
- Elements especials per a baixants de planxa galvanitzada amb unió plegada

CARACTERÍSTIQUES GENERALS:
El material, la seva qualitat i les característiques físiques, mecàniques i dimensionals, han de ser compatibles amb les del tub, i no han de fer disminuir les d'aquest en cap de les seves aplicacions.

2.- CONDICIONS DE SUBMINISTRAMENT I EMMAGATZEMATGE

Subministrament: A l'albarà de lliurament han de constar les característiques d'identificació següents:
- Material
- Tipus
- Diàmetres

Emmagatzematge: En llocs protegits contra els impactes, la pluja, les humitats i dels raigs del sol.

3.- UNITAT I CRITERIS D'AMIDAMENT

Unitat composada pel conjunt de peces necessàries per a muntar 1 m de tub.

4.- NORMATIVA DE COMPLIMENT OBLIGATORI

PVC-U PARET ESTRUCTURADA:
* UNE-EN 1453-1:2000 Sistemas de canalización en materiales plásticos con tubos de pared estructurada para evacuación de agua residuales (a baja y a alta temperatura) en el interior de la estructura de los edificios. Poli(cloruro de vinilo) no plastificado (PVC-U). Parte 1: Requisitos para los tubos y el sistema.
PVC-U DE PARET MASSISSA:
* UNE-EN 1329-1:1999 Sistemas de canalización en materiales plásticos para evacuación de aguas residuales (a baja y a alta temperatura) en el interior de la estruct.de los edificios. Poli(cloruro de vinilo) no plastificado (PVC-U). Parte 1: Especif. para tubos,accesorios
* UNE-EN 1401-1:1998 Sistemas de canalización en materiales plásticos para saneamiento enterrado sin presión. Poli-(cloruro de vinilo) no plastificado (PVC-U). Parte 1: Especificaciones para tubos, accesorios y el sistema.
* UNE-EN 1456-1:2002 Sistemas de canalización en materiales plásticos para saneamiento enterrado o aéreo con presión. Poli(cloruro de vinilo) no plastificado (PVC-U). Parte 1: Especificaciones para tubos, accesorios y el sistema.
FOSA GRISA, PLANXA GALVANITZADA I PLOM:
No hi ha normativa de compliment obligatori.

**BDY - ELEMENTS DE MUNTATGE PER A BAIXANTS I DESGUASSOS**

0.- ELEMENTS QUE CONTEMPLA EL PLEC

BDY3BA00.

1.- DEFINICIÓ I CARACTERÍSTIQUES DELS ELEMENTS

Conjunt d'accessoris (colzes, derivacions, reduccions, etc.) i d'elements especials (materials per a la unió entre tubs o entre tubs i accessoris) per a desguassos i baixants.
S'han considerat els elements següents:
- Accessoris i elements especials per a tubs de PVC-U de paret massissa
- Accessoris i elements especials per a tubs de PVC-U de paret estructurada
- Elements especials per a baixants de fosa grisa
- Elements especials per a baixants de planxa galvanitzada amb unió plegada

CARACTERÍSTIQUES GENERALS:
El material, la seva qualitat i les característiques físiques, mecàniques i dimensionals, han de ser compatibles amb les del tub, i no han de fer disminuir les d'aquest en cap de les seves aplicacions.

2.- CONDICIONS DE SUBMINISTRAMENT I EMMAGATZEMATGE

Subministrament: A l'albarà de lliurament han de constar les característiques d'identificació següents:
- Material
- Tipus
- Diàmetres

Emmagatzematge: En llocs protegits contra els impactes, la pluja, les humitats i dels raigs del sol.

3.- UNITAT I CRITERIS D'AMIDAMENT

Unitat composada pel conjunt de peces necessàries per a muntar 1 m de tub.

4.- NORMATIVA DE COMPLIMENT OBLIGATORI

PVC-U PARET ESTRUCTURADA:
* UNE-EN 1453-1:2000 Sistemas de canalización en materiales plásticos con tubos de pared estructurada para evacuación de agua residuales (a baja y a alta temperatura) en el interior de la estructura de los edificios. Poli(cloruro de vinilo) no plastificado (PVC-U). Parte 1: Requisitos para los tubos y el sistema.

PVC-U DE PARET MASSISSA:
* UNE-EN 1329-1:1999 Sistemas de canalización en materiales plásticos para evacuación de aguas residuales (a baja y a alta temperatura) en el interior de la estruct.de los edificios. Poli(cloruro de vinilo) no plastificado (PVC-U). Parte 1: Especif. para tubos,accesorios
* UNE-EN 1401-1:1998 Sistemas de canalización en materiales plásticos para saneamiento enterrado sin presión. Poli-(cloruro de vinilo) no plastificado (PVC-U). Parte 1: Especificaciones para tubos, accesorios y el sistema.
* UNE-EN 1456-1:2002 Sistemas de canalización en materiales plásticos para saneamiento enterrado o aéreo con presión. Poli(cloruro de vinilo) no plastificado (PVC-U). Parte 1: Especificaciones para tubos, accesorios y el sistema.

FOSA GRISA, PLANXA GALVANITZADA I PLOM:
No hi ha normativa de compliment obligatori.

**D - ELEMENTS COMPOSTOS**
**D0 - ELEMENTS COMPOSTOS BÀSICS**
**D07 - MORTERS I PASTES**
**D070 - MORTERS SENSE ADDITIUS**

0.- ELEMENTS QUE CONTEMPLA EL PLEC

D070A4D1,D0701821,D0701641.

1.- DEFINICIÓ I CARACTERÍSTIQUES DELS ELEMENTS

Mescla feta amb sorra, ciment, aigua i calç si és el cas.
CARACTERÍSTIQUES GENERALS:
Tipus de ciment:
- Ciments comuns excepte els tipus CEM II/A
- Ciments de ram de paleta MC
- Ciments blancs BL, quan ho requereixi l’exigència de blancor
Morters per a fàbriques:
- Resistència a compressió: <= 0,75 x Resistència a compressió de la peça
    - Morter ordinari (UNE-EN 998-2) en fàbrica no armada: >= M1
    - Morter ordinari (UNE-EN 998-2) en fàbrica armada: >= M5
    - Morter de junt prim o morter lleuger (UNE-EN 998-2): >= M5

Ha d'estar pastat de forma que s'obtingui una mescla homogènia i sense segregacions.

2.- CONDICIONS D'EXECUCIÓ I D'UTILITZACIÓ

Per a l'elaboració i la utilització del morter, la temperatura ambient ha d'estar entre 5°C i 40°C.
La formigonera ha d'estar neta abans de l'elaboració del morter.
No s'han de mesclar morters de composició diferent.
S'ha d'aplicar abans que passin 2 h des de la pastada.

3.- UNITAT I CRITERIS D'AMIDAMENT

m3 de volum necessari elaborat a l'obra.

4.- NORMATIVA DE COMPLIMENT OBLIGATORI

Real Decreto 314/2006, de 17 de marzo, por el que se aprueba el Código Técnico de la Edificación Parte 2. Documento Básico de Seguridad estructural Fábrica DB-SE-F.

5.- CONDICIONS DE CONTROL D'EXECUCIÓ

OPERACIONS DE CONTROL:
Les tasques de control a realitzar són les següents:
- Inspecció visual de les condicions de subministrament i recepció del certificat de qualitat del fabricant, d’acord a les exigències del plec de condicions, incloent els resultats corresponents de resistència a compressió (UNE EN 1015-11).

En cas de no presentar aquests resultats, o que la DF tingui dubtes de la seva representativitat, es realitzaran aquests assaigs sobre el material rebut, a càrrec del contractista.

CRITERIS DE PRESA DE MOSTRES:

Els controls s'han de realitzar segons les instruccions de la DF.

INTERPRETACIÓ DE RESULTATS I ACTUACIONS EN CAS D’INCOMPLIMENT:

No es podran utilitzar a l’obra morters sense el corresponent certificat de garantia del fabricant, d’ acord a les condicions exigides.

Els valors de consistència i resistència a compressió han de correspondre a les especificacions de projecte.

**E - PARTIDES D'OBRA D'EDIFICACIÓ**
**ED - INSTAL·LACIONS D'EVACUACIÓ**
**ED7 - CLAVEGUERONS**
**ED7F - CLAVEGUERONS AMB TUB DE PVC**

0.- ELEMENTS QUE CONTEMPLA EL PLEC

ED7FBBAP,ED7FRA01.

1.- DEFINICIÓ I CONDICIONS DE LES PARTIDES D'OBRA EXECUTADES

Formació de clavegueró  amb tub de PVC.
S’han considerat les col·locacions següents:
- Penjat del sostre
- En rasa, sobre llit d’assentament de sorra
- En rasa, sobre llit d’assentament de sorra i amb reblert de sorra
- En rasa, sobre solera de formigó i llit d’assentament de sorra
- En rasa, sobre solera de formigó, llit d’assentament de sorra i amb reblert de sorra

L'execució de la unitat d'obra inclou les operacions següents:
Penjat del sostre:
- Col·locació de les abraçadores de subjecció del tub
- Col·locació i unió dels tubs
- Col·locació de les peces necessàries en els punts singulars (per a canvis de direcció, connexions, etc.)
- Realització de proves sobre la canonada instal·lada

En rasa:
- Execució  de la solera de formigó, en el seu cas
- Preparació del llit amb sorra compactada
- Col·locació dels tubs
- Segellat dels tubs
- Realització de proves sobre la canonada instal·lada
- Rebliment amb sorra fins a la cota indicada a la partida d’obra, en el seu cas

CONDICIONS GENERALS:
El tub ha de seguir le s alineacions indicades a la DT. Ha de quedar a la rasant prevista i amb el pendent definit per a cada tram.
El junt entre els tubs és correcte si els diàmetres interiors queden alineats. S'accepta un ressalt <= 3 mm.
Els junts han de ser estancs a la pressió de prova, han de resistir els esforços mecànics i no han de produir alteracions apreciables en el règim hidràulic de la canonada.
El pas a través d'elements estructurals s'ha de protegir amb un contratub de secció més gran.
La franquícia entre el tub i el contratub s'ha d'ataconar amb massilla.
Les unions entre els tubs han d’estar fetes amb els procediments i materials aprovats pel fabricant.
El clavegueró no ha de tenir, en el sentit del recorregut descendent, reduccions de secció en cap punt.
Ha de ser estanc a l’aigua a una pressió >= 0,3 bar i <= 1 bar
Ha de ser estanc a l’aire a una pressió >= 0,5 bar i <= 1 bar
Ha de ser estanc al fum a una pressió de gasos de 250 Pa

PENJAT DEL SOSTRE:
El claveguerò muntat ha de quedar fixat sòlidament a l'obra, amb el pendent determinat per a cada tram.
Els tubs s’han de subjectar per mitjà d’abraçadores, repartides a intervals regulars.
Les abraç adores han de ser regulables, de ferro galvanitzat i amb folre interior elàstic.
Els trams instal·lats mai no han de ser horitzontals o en contrapendent.
Els trams rectes, els acoblaments i els canvis de direcció han de disposar de registres formats per peces especials.
Separació entre registres: <= 15 m
Pendent: >= 1 %
Distància entre les abraçadores: <= 150 cm
Fletxa: <= 0,3 cm
Separació amb la cara inferior del sostre: >= 5 cm
Franquí cia entre tub i contratub: 10 – 15 mm
COL·LOCACIÓ AL FONS DE LA RASA:
Han de quedar centrats i alineats dins de la rasa.
Els tubs han de quedar rec olzats en tota la seva llargària sobre un llit de material granular o terra lliure de pedres.
El llit de sorra ha de quedar pla, anivellat i a la fondària prevista a la DT.
La canonada ha de quedar protegida dels efectes de les càrregues exteriors, del trànsit (en el seu cas), inundacions de la rasa i de les variacions tèrmiques.
En cas de coincidència de canonades d'aigua potable i de sanejament, les d'aigua potable han de passar per un pla superior a les de sanejament i han d'anar separades tangencialment 100 cm.
Un cop instal·lada la canonada, i abans del reblert de la rasa, han de quedar fetes satisfactòriament les proves de pressió interior i d’estanquitat en els trams que especifiqui la DF.
Pendent: >= 2%
Distància de la generatriu superior del tub a la superfície en zones de trànsit rodat: >= 80 cm
En el cas de tubs de PVC-U amb pressió enterrats que transportin aigua es recomana una alçada mí nima de 0,90m. sempre que estiguin a l’abric de les gelades.
Per a tubs instal·lats sota zones de trànsit intens o que no sigui possible mantenir l’alçaria de 0,90m. es requerirà una protecció addicional.
Amplària de la rasa: >=dià metre exterior + 500 mm i >= 0,60 m
Gruix llit d’ assentament de sorra: >= 10 + diàmetre exterior / 10 cm
La distància entre les canonades enterrades de PVC a pressió i fonaments o d’altres instal·lacions enterrades >= 0,4m. en condicions normals.
SOBRE SOLERA DE FORMIGÓ:
La solera ha de quedar plana, anivellada i a la fondària prevista a la DT.
El formigó ha de ser uniforme i continu. No ha de tenir esquerdes o defectes de formigonament com disgregacions o buits a la massa.
Gruix solera de formigó: 15 cm
REBLERT AMB SORRA:
El material s'ha d'estendre per tongades successives sensiblement paral·leles a la rasant final.
El gruix de la tongada ha de ser uniforme i ha de permetre la compactació prevista d'acord amb els mitjans que s'utilitzin.

El material que s’utilitzi ha de complir les especificacions fixades en el plec de condicions corresponent.
La sorra ha de ser neta, lliure de pedres i d’altres materials estranys.
Gruix tongades rebliment: 10 cm
Rebliment amb sorra: fins 30 cm per sobre del nivell superior del tub

2.- CONDICIONS DEL PROCÉS D'EXECUCIÓ

CONDICIONS GENERALS:
La descàrrega i manipulació dels elements s'ha de fer de forma que no rebin cops.
Durant el procés de col·locació no s'han de produir desperfectes en la superfície del tub.
En cas d'interrompre's la col·locació dels tubs s'ha d'evitar la seva obstrucció i s'ha d'assegurar el seu desguà s. Quan es reprenguin els treballs s'ha de comprovar que no s'hagi introduït cap cos estrany a l'interior dels tubs.
Per a fer la unió dels tubs no s’han de forçar ni deformar els extrems.
La unió entre els tubs i altres elements d'obra s'ha de fer garantint la no transmissió de càrregues, la impermeabilitat i l'adherència amb les parets.
Si es produeixen fuites apreciables durant la prova d'estanquitat, el contractista ha de corregir els defectes i procedir de nou a fer la prova.
Es de bona pràctica l’estesa de tubs amb l’extrem mascle inserit en l’embocaduda en el mateix sentit de circulació que el previst per el flux de sanejament.
Els tubs de PVC-U a pressió mai haurien d’encofrar-se amb formigó.
PENJAT DEL SOSTRE:
No s'han de manipular ni corbar els tubs.
Els canvis direccionals i les connexions s'han de fer per mitjà de peces especials.
Tots els talls s'han de fer perpendicularment a l'eix del tub.
S’han d’ instal·lar els absorbidors de dilatació necessaris.
La canonada principal s’ ha de prolongar 30 cm des de la primera connexió
COL·LOCACIÓ AL FONS DE LA RASA:
Abans de baixar els elements a la rasa la DF ha d'examinar-los, rebutjant els que presentin algun defecte.
Abans de la col·locació dels elements cal comprovar que la rasant, l'amplària, la fondària i el nivell freà tic de la rasa corresponen als especificats en la DT. En cas contrari cal avisar la DF.
El fons de la rasa ha d'estar net abans de baixar els elements.
Els tubs i rases s’han de mantenir lliures d’aigua, per això és de bona prà ctica muntar els tubs en sentit ascendent, assegurant el desguàs dels punts baixos.
Els tubs s’han de calçar i recolzar per a impedir el seu moviment.
Col·locats els elements al fons de la rasa, s'ha de comprovar que el seu interior és lliure d'elements que puguin impedir el seu assentament o funcionament correctes (terres, pedres, eines de treball, etc.).
No s’han de muntar trams de mé s de 100 m de llarg sense fer un reblert parcial de la rasa deixant els junts descoberts. Aquest reblert ha de complir les especificacions tècniques del reblert de la rasa.
Un cop situada la canonada a la rasa, parcialment reblerta excepte a les unions, s'han de fer les proves de pressió interior i d'estanquitat segons la normativa vigent.
SOBRE SOLERA DE FORMIGÓ:
La temperatura ambient per a formigonar ha d'estar entre 5°C i 40°C.

El formigó s'ha de posar a l'obra abans que s'iniciï el seu adormiment. L'abocada s'ha de fer de manera que no es produeixin disgregacions. S'ha de compactar.
Sobre la solera de formigó, quan tingui la resistè ncia adequada, s’ha de col·locar el llit de material granular.
REBLERT AMB SORRA:
S’ han de suspendre els treballs en cas de pluja o quan la temperatura exterior sigui inferior a 0º C.
Després de pluges no s'ha d'estendre una altre tongada fins que l'última no s'hagi eixugat.
Els treballs s’ han de fer de manera que s’eviti la contaminació de la sorra amb materials estranys.
No s'han de barrejar diferents tipus de materials.
S'ha d'evitar l'exposició prolongada del material a la intempèrie.
No es pot procedir al reblert de les rases sense l'autorització expressa de la DF.

3.- UNITAT I CRITERIS D'AMIDAMENT

m de llargària instal·lada, amidada segons les especificacions de la DT, entre els eixos dels elements o dels punts per connectar.
Aquest criteri inclou les pèrdues de material corresponents a retalls i la repercussió de les peces especials a col·locar.

4.- NORMATIVA DE COMPLIMENT OBLIGATORI

Real Decreto 314/2006, de 17 de marzo, por el que se aprueba el Código Técnico de la Edificación Parte 2. Documento Básico de Salubridad DB-HS.
Orden de 15 de septiembre de 1986 por la que se aprueba el Pliego de Prescripciones Técnicas Generales de Tuberias de Saneamiento de Poblaciones.
Orden de 21 de junio de 1965 por la que se aprueba la Instrucción de la Dirección General de Carreteras 5.1.IC «Drenaje» que figura como anejo a esta Orden.
Orden de 14 de mayo de 1990 por la que se aprueba la Instrucción de carreteras 5.2-IC: Drenaje superficial
UNE-EN 1456-1:2002 Sistemas de canalización en materiales plásticos para saneamiento enterrado o aéreo con presión. Poli(cloruro de vinilo) no plastificado (PVC-U). Parte 1: Especificaciones para tubos, accesorios y el sistema.
SOBRE SOLERA DE FORMIGÓ:
Real Decreto 1247/2008, de 18 de julio, por el que se aprueba la Instrucción de Hormigón Estructural (EHE-08).

5.- CONDICIONS DE CONTROL D'EXECUCIÓ I DE L'OBRA ACABADA

CONTROL D’EXECUCIÓ. OPERACIONS DE CONTROL EN TUBS DE PVC SOTERRATS:
Sense carà cter limitatiu, els punts de control més destacables són els següents:
- Execució de la solera de formigó, en el seu cas.
- Comprovació de la superfície d’assentament.
- Col·locació i unió dels tubs.
- Rebliment amb formigó fins cobrir tot el tub, en el seu cas.
- Comprovació del funcionament del tram de claveguera o col· lector.

CONTROL D’EXECUCIÓ . CRITERIS DE PRESA DE MOSTRES EN TUBS DE PVC SOTERRATS:
Els controls s'han de realitzar segons les instruccions de la DF.
CONTROL D’EXECUCIÓ. INTERPRETACIÓ DE RESULTATS I ACTUACIONS EN CAS D’INCOMPLIMENT EN TUBS DE PVC SOTERRATS:
Correcció a càrrec del Contractista dels defectes que provoquin les fugues detectades.
Si es produeixen fuites apreciables durant la prova d'estanquitat, el contractista ha de corregir els defectes i procedir de nou a fer la prova.
CONTROL DE L’OBRA ACABADA. OPERACIONS DE CONTROL EN TUBS DE PVC SOTERRATS:
- Un cop finalitzada l’obra i abans de la recepció provisional, es comprovarà el bon funcionament de la xarxa abocant aigua en els pous de registre de capçalera o, mitjançant les cambres de descàrrega si existissin, verificant el pas correcte d’aigua en els pous de registre aigües avall.
CONTROL DE L’OBRA ACABADA. CRITERIS DE PRESA DE MOSTRES EN TUBS DE PVC SOTERRATS:
Es seguiran les instruccions de la DF en la realització dels controls previstos.
CONTROL DE L’OBRA ACABADA. INTERPRETACIÓ DE RESULTATS I ACTUACIONS EN CAS D’INCOMOPLIMENT EN TUBS DE PVC SOTERRATS:
Correcció per part del contractista de les irregularitats observades.

**F - PARTIDES D'OBRA D'URBANITZACIÓ**
**F2 - DEMOLICIONS, MOVIMENTS DE TERRES I GESTIÓ DE RESIDUS**
**F21 - DEMOLICIONS**
**F219 - DEMOLICIONS D'ELEMENTS DE VIALITAT**

0.- ELEMENTS QUE CONTEMPLA EL PLEC

F219RA01.

1.- DEFINICIÓ I CONDICIONS DE LES PARTIDES D'OBRA EXECUTADES

Demolició d'elements de vialitat, arrencada de paviments o soleres o desmuntatge de paviments.
S'han considerat els elements següents:
- Vorada col·locada sobre terra o formigó
- Rigola de formigó o de panots col·locats sobre formigó
- Paviment de formigó, panots, llambordins o mescla bituminosa

L'execució de la unitat d'obra inclou les operacions següents:
- Preparació de la zona de treball
- Demolició de l'element amb els mitjans adients
- Trossejament i apilada de la runa

CONDICIONS GENERALS:
Els materials han de quedar suficientment trossejats i apilats per tal de facilitar-ne la càrrega, en funció dels mitjans de què es disposin i de les condicions de transport.
Els materials han de quedar apilats i emmagatzemats en funció de l'ús a que es destinin (transport a abocador, reutilització, eliminació en obra, etc.).
Un cop acabats els treballs, la base ha de quedar neta de restes de material.

2.- CONDICIONS DEL PROCÉS D'EXECUCIÓ

No s'ha de treballar amb pluja, neu o vent superior als 60 km/h.
S'ha de seguir l'ordre de treballs previst a la DT.
El contractista ha d'elaborar un programa de treball que ha de ser aprovat per la DF abans d'iniciar els treballs, on s'ha d'especificar, com a mínim:
- Mètode d'enderroc i fases
- Estabilitat de les construccions en cada fase, apuntalaments necessaris
- Estabilitat i protecció de les construccions i elements de l'entorn i els que s'han de conservar
- Manteniment i substitució provisional dels serveis afectats per els treballs
- Mitjans d'evacuació i especificació de les zones d'abocament dels productes d'enderroc
- Cronograma dels treballs
- Pautes de control i mesures de seguretat i salut

La part per a enderrocar no ha de tenir instal·lacions en servei (aigua, gas, electricitat, etc.).
El paviment no ha de tenir conductes d’instal·lació en servei a la part per arrencar, s'han de desmuntar els aparells d’instal·lació i de mobiliari existents, així com qualsevol element que pugui destorbar la feina.
S'han de protegir els elements de servei públic que puguin resultar afectats per les obres.

La zona afectada per les obres ha de quedar convenientment senyalitzada.
L'execució dels treballs no han de produir desperfectes, molè sties o perjudicar les construccions, bens o persones de l'entorn.
S'ha d'evitar la formació de pols, pel que cal regar les parts que s'hagin de demolir i carregar.
En cas d'imprevistos (terrenys inundats, olors de gas, etc.) o quan l'enderrocament pugui afectar les construccions veï nes, s'han de suspendre les obres i avisar a la DF.
L'operació de càrrega de runa s'ha de fer amb les precaucions necessàries, per tal d'aconseguir les condicions de seguretat suficients.
S'han d'eliminar els elements que puguin entorpir els treballs de retirada i càrrega de runa.
S'ha de complir la normativa vigent en matè ria mediambiental, de seguretat i salut i d'emmagatzematge i transport de productes de construcció.

3.- UNITAT I CRITERIS D'AMIDAMENT

ENDERROC D'ESGLAÓ, ARRENCADA DE REVESTIMENT D'ESGLAÓ , DE SÒCOL, DE VORADA O RIGOLA:
m de llargària realment enderrocada, segons les especificacions de la DT.
ENDERROC O FRESAT DE PAVIMENT:
m2 de paviment realment enderrocat, segons les especificacions de la DT.
TALL DE PAVIMENT:
m de llargària executada realment, amidada segons les especificacions del projecte, comprovada i acceptada expressament per la DF.

4.- NORMATIVA DE COMPLIMENT OBLIGATORI

* Orden de 6 de febrero de 1976 por la que se aprueba el Pliego de prescripciones técnicas generales para obras de carreteras y puentes (PG 3/75)
* Orden FOM/1382/2002 de 16 de mayo, por la que se actualizan determinados artículos del pliego de prescripciones técnicas generales para obras de carreteras y puentes relativos a la construcción de explanaciones, drenajes y cimentaciones.
* Orden de 10 de febrero de 1975 por la que se aprueba la Norma Tecnológica de la Edificación: NTE-ADD/1975 Acondicionamiento del terreno. Desmontes. Demoliciones

**F22 - MOVIMENTS DE TERRES**
**F222 - EXCAVACIONS DE RASES I POUS**

0.- ELEMENTS QUE CONTEMPLA EL PLEC

F222H420.

1.- DEFINICIÓ I CONDICIONS DE LES PARTIDES D'OBRA EXECUTADES

Conjunt d'operacions per obrir rases i pous de fonaments, o de pas d’instal·lacions, realitzades amb mitjans mecà nics o manuals, de forma contínua o realitzades per dames.

Conjunt d'operacions necessàries per obrir rases i pous de fonaments realitzades amb mitjans mecànics o amb utilització d'explosius.
L'execució de la unitat d'obra inclou les operacions següents:
- Preparació de la zona de treball
- Situació dels punts topogràfics exteriors a l’excavació
- Replanteig de la zona a excavar i determinació de l’ordre d’execució de les dames si és el cas
- Excavació de les terres
- Càrrega de les terres sobre camió, contenidor, o formació de cavallons a la vora de la rasa, segons indiqui la partida d’obra

CONDICIONS GENERALS:
Es considera terreny fluix, el capaç de ser foradat amb pala, que té un assaig SPT < 20.
Es considera terreny compacte, el capaç de ser foradat amb pic (no amb pala), que té un assaig SPT entre 20 i 50.
Es considera terreny de trànsit, el capaç de ser foradat amb màquina o escarificadora (no amb pic), que té un assaig SPT > 50 sense rebot.
Es considera terreny no classificat, des del capaç de ser foradat amb pala, que té un assaig SPT < 20, fins al capaç de ser foradat amb màquina o escarificadora (no amb pic), que té un assaig SPT > 50 sense rebot.
Es considera roca la que pot ser foradada amb compressor (no amb màquina), que té un rebot a l'assaig SPT.
L'element excavat ha de tenir la forma i les dimensions especificades en la DT, o en el seu defecte, les que determini la DF.
El fons de l'excavació ha de quedar anivellat.
El fons de l'excavació no ha de tenir material engrunat o fluix i les esquerdes i els forats han de quedar reblerts.
Els talussos perimetrals han de ser els fixats per la DF.
Els talussos han de tenir el pendent especificat a la DT.
La qualitat de terreny del fons de l'excavació requereix l'aprovació explícita de la DF.
Toleràncies d'execució:
- Dimensions: ± 5%, ± 50 mm
- Planor: ± 40 mm/m
- Replanteig: < 0,25%, ± 100 mm
- Nivells: ± 50 mm
- Aplomat o talús de les cares laterals: ± 2°

## 2.- CONDICIONS DEL PROCÉS D'EXECUCIÓ

CONDICIONS GENERALS:
No s'ha de treballar amb pluja, neu o vent superior als 60 km/h.
S'han de protegir els elements de servei públic que puguin resultar afectats per les obres.
S'han d'eliminar els elements que puguin entorpir els treballs d'execució de la partida.
S'ha de seguir l'ordre dels treballs previst per la DF.
Abans de començar els treballs, es farà un replanteig previ que ha de ser aprovat per la DF.
Hi ha d'haver punts fixos de referència exteriors a la zona de treball, als quals s'hi han de referir totes les lectures topogràfiques.

Si cal fer rampes per accedir a la zona de treball, han de tenir les característiques següents:
- Amplària: >= 4,5 m
- Pendent:
    - Trams rectes: <= 12%
    - Corbes: <= 8%
    - Trams abans de sortir a la via de llargària >= 6 m: <= 6%
- El talús ha de ser fixat per la DF.

La finalització de l’ excavació de pous o rases per a fonaments o de lloses de fonamentació, s’ha de fer just abans de la col·locació del formigó de neteja, per mantenir la qualitat del sol.
Si això no fos possible, es deixarà una capa de 10 a 15 cm sense excavar fins al moment que es pugui formigonar la capa de neteja.
Cal extreure les roques suspeses, les terres i els materials amb perill de despreniment.
Cal extreure del fons de l’excavació qualsevol element susceptible de formar un punt de resistè ncia local diferent de la resta, com ara roques, restes de fonaments, bosses de material tou, etc, i rebaixar el fons de l’excavació per tal que la sabata tingui un recolzament homogeni.
No s'han d'acumular terres o materials a la vora de l'excavació.
No s'ha de treballar simultàniament en zones superposades.
S'ha d'estrebar sempre que consti al projecte i quan ho determini la DF.
L'estrebada ha de complir les especificacions fixades al seu plec de condicions.
S'han d'estrebar els terrenys engrunats i quan, en fondàries superiors a 1,30 m, es doni algun dels casos següents:
- S'hagi de treballar a dins
- Es treballi en una zona immediata que pugui resultar afectada per una possible esllavissada
- Hagi de quedar oberta en acabar la jornada de treball

També sempre que, per altres causes (càrregues veïnes, etc.) ho determini la DF.
S'ha de preveure un sistema de desguàs per tal d'evitar acumulació d'aigua dins l'excavació.
S'ha d'impedir l'entrada d'aigües superficials.
Si apareix aigua en l'excavació s'han de prendre les mesures necessàries per esgotar-la.
Els esgotaments s’han de fer sense comprometre l’estabilitat dels talussos i les obres veïnes, i s’ han de mantenir mentre durin els treballs de fonamentació.
Caldrà verificar en terrenys argilosos, si cal fer un sanejament del fons de l’excavació.
Els treballs s'han de fer de manera que molestin el mínim possible als afectats.
En cas d'imprevistos (terrenys inundats, olors de gas, restes de construccions, etc.) s'han de suspendre els treballs i avisar la DF.
No s'ha de rebutjar cap material obtingut de l'excavació sense l'autorització expressa de la DF.
S'ha d'evitar la formació de pols, pel que cal regar les parts que s'hagin de carregar.
L'operació de càrrega s'ha de fer amb les precaucions necessàries per a aconseguir unes condicions de seguretat suficients.
S'ha de complir la normativa vigent en matè ria mediambiental, de seguretat i salut i d'emmagatzematge i transport de productes de construcció.
Les terres s'han de treure de dalt a baix sense soscavar-les.

L'aportació de terres per a correcció de nivells ha de ser la mínima possible, de les mateixes existents i de compacitat igual.
S'ha de tenir en compte el sentit d'estratificació de les roques.
S'han de mantenir els dispositius de desguàs necessaris, per tal de captar i reconduir els corrents d'aigua interns, en els talussos.
EXCAVACIÓ DE RASES EN PRESÈNCIA DE SERVEIS
Quan l’excavació es realitzi amb mitjans mecànics, cal que un operari extern al maquinista supervisi l’acció de la cullera o el martell, alertant de la presè ncia de serveis.

3.- UNITAT I CRITERIS D'AMIDAMENT

m3 de volum excavat segons les especificacions de la DT, amidat com a diferència entre els perfils transversals del terreny aixecats abans de començ ar les obres i els perfils teòrics assenyalats als plànols, amb les modificacions aprovades per la DF.
No s'ha d'abonar l'excés d'excavació que s'hagi produït sense l'autorització de la DF, ni la càrrega i el transport del material ni els treballs que calguin per a reomplir-lo.
Inclou la cà rrega, allisada de talussos, esgotaments per pluja o inundació i quantes operacions faci falta per a una correcta execució de les obres.
També estan inclosos en el preu el manteniment dels camins de comunicació entre el desmunt i les zones on han d'anar les terres, la seva creació, i la seva eliminació, si s'escau.
Tan sols s'han d'abonar els esllavissaments no provocats, sempre que s'hagin observat totes les prescripcions relatives a excavacions, entibacions i voladures.

4.- NORMATIVA DE COMPLIMENT OBLIGATORI

OBRES D’EDIFICACIÓ:
Real Decreto 314/2006, de 17 de marzo, por el que se aprueba el Código Técnico de la Edificación Parte 2. Documento Básico de Seguridad estructural de cimientos DB-SE-C.
OBRES D’ENGINYERIA CIVIL:
* Orden de 6 de febrero de 1976 por la que se aprueba el Pliego de prescripciones técnicas generales para obras de carreteras y puentes (PG 3/75)
* Orden de 28 de septiembre de 1989 por la que se modifica el articulo 104 del pliego de prescripciones técnicas generales para obras de carreteras y puentes (PG 3/75).
* Orden FOM/1382/2002 de 16 de mayo, por la que se actualizan determinados artículos del pliego de prescripciones técnicas generales para obras de carreteras y puentes relativos a la construcción de explanaciones, drenajes y cimentaciones.
Real Decreto 863/1985 de 2 de abril, por el que se aprueba el Reglamento General de Normas Básicas de Seguridad Minera.
Orden de 20 de marzo de 1986 por la que se aprueban determinadas Instrucciones Técnicas complementarias relativas a los capítulos IV,V,VII,IX y X del Reglamento General de Normas Básicas de Seguridad Minera

**F9 - PAVIMENTS**

**F92 - SUBBASES**
**F923 - SUBBASES DE GRANULAT**

0.- ELEMENTS QUE CONTEMPLA EL PLEC

F923U002.

1.- DEFINICIÓ I CONDICIONS DE LES PARTIDES D'OBRA EXECUTADES

Formació de subbase o base per a paviment, amb tongades compactades de material granular.
L'execució de la unitat d'obra inclou les operacions següents:
- Preparació i comprovació de la superfície d'assentament
- Aportació de material
- Estesa, humectació (si és necessària), i compactació de cada tongada
- Allisada de la superfície de l'última tongada

CONDICIONS GENERALS:
Es pot utilitzar material granular reciclat de residus de la construcció o demolicions, provenint d’una planta legalment autoritzada per el tractament d’aquests residus.
La capa ha de tenir el pendent especificat a la DT o, en el seu defecte, el que especifiqui la DF.
La superfície de la capa ha de quedar plana i a nivell amb les rasants previstes a la DT.
En tota la superfície s'ha d'arribar, com a mínim, al grau de compactació previst expressat com a percentatge sobre la densitat màxima obtinguda en l'assaig Pròctor Modificat (UNE 103501).
Toleràncies d'execució:
- Replanteig de rasants: + 0, - 1/5 del gruix teòric
- Nivell de la superfície: ± 20 mm
- Planor: ± 10 mm/3 m

2.- CONDICIONS DEL PROCÉS D'EXECUCIÓ

La capa no s'ha d'estendre fins que s'hagi comprovat que la superfície sobre la que ha d'assentar-se té les condicions de qualitat i formes previstes, amb les toleràncies establertes. Si en aquesta superfície hi ha defectes o irregularitats que excedeixen les tolerables, s'han de corregir abans de l'execució de la partida d'obra, d’acord amb les instruccions de la DF.
No s'ha d'estendre cap tongada mentre no s'hagi comprovat el grau de compactació de la precedent.
S'han d'aturar els treballs quan la temperatura ambient sigui inferior a 2°C.
El contingut òptim d'humitat s'ha de determinar a l'obra, en funció de la maquinària disponible i dels resultats dels assaigs realitzats.
Abans d'estendre una tongada es pot homogeneïtzar i humidificar, si es considera necessari.
L'estesa s'ha de fer per capes de gruix uniforme, cal evitar la segregació o la contaminació.
Totes les aportacions d'aigua han de fer-se abans de la compactació. Després, l'única humectació admissible és la de la preparació per a col·locar la capa següent.

La compactació s'ha d'efectuar longitudinalment, començant per les vores exteriors i progressant cap al centre per a cavalcar-se en cada recorregut en un ample no inferior a 1/3 del de l'element compactador.
Les zones que, per la seva reduïda extensió, el seu pendent o la seva proximitat a obres de pas o desguàs, murs o estructures, no permetin la utilització de l'equip habitual, s'han de compactar amb els medis adequats al cas per tal d'aconseguir la densitat prevista.
No s'autoritza el pas de vehicles i maquinària fins que la capa no s'hagi consolidat definitivament. Els defectes que es derivin d'aquest incompliment han de ser reparats pel contractista segons les indicacions de la DF.
Les irregularitats que excedeixin les toleràncies especificades a l'apartat anterior han de ser corregides pel constructor. Caldrà escarificar en una profunditat mínima de 15 cm, afegint o retirant el material necessari tornant a compactar i allisar.

3.- UNITAT I CRITERIS D'AMIDAMENT

GRUIX SENSE ESPECIFICAR:
m3 de volum amidat segons les especificacions de la DT.
CAPES DE GRUIX DEFINIT:
m2 de superfície amidada segons les especificacions de la DT.
CONDICIONS GENERALS:
L'abonament dels treballs de preparació de la superfície d'assentament correspon a la unitat d'obra de la capa subjacent.
No són d'abonament els es creixos laterals ni els necessaris per a compensar la minva de gruixos de capes subjacents.

4.- NORMATIVA DE COMPLIMENT OBLIGATORI

No hi ha normativa de compliment obligatori.

**F93 - BASES**
**F936 - BASES DE FORMIGÓ**

0.- ELEMENTS QUE CONTEMPLA EL PLEC

F9365C51.

1.- DEFINICIÓ I CONDICIONS DE LES PARTIDES D'OBRA EXECUTADES

Formació de subbase o base de formigó per a suport de paviment.
Es considera estesa i vibració manual la col·locació del formigó amb regle vibratori, i estesa i vibració mecànica la col·locació del formigó amb estenedora.
L'execució de la unitat d'obra inclou les operacions següents:
- Preparació i comprovació de la superfície d'assentament
- Muntatge d'encofrats
- Col·locació del formigó
- Execució de junts de dilatació i formigonament
- Protecció del formigó fresc i curat
- Desmuntatge dels encofrats

CONDICIONS GENERALS:
La superfície acabada ha d'estar reglejada.
No ha de tenir esquerdes ni discontinuïtats.
Ha de formar una superfície plana amb una textura uniforme i s'ha d'ajustar a les alineacions i a les rasants previstes.
Ha de tenir junts de dilatació fets a distàncies no superiors a 25 m; han de ser de 2 cm d'amplària i han d'estar plens d’un material flexible.
Els junts de formigonat han de ser de tot el gruix i s'ha de procurar de fer-los coincidir amb els junts de retracció.
La resistència característica del formigó es comprovarà d’acord amb l’ article 86 de l’EHE-08
Toleràncies d'execució:
- Gruix: - 15 mm
- Nivell: ± 10 mm

2.- CONDICIONS DEL PROCÉS D'EXECUCIÓ

El formigonament s'ha de fer a una temperatura ambient entre 5°C i 40°C.
S'han d'aturar els treballs quan la pluja pugui llevar la capa superficial del formigó fresc.
S'ha de vibrar fins aconseguir una massa compacta i sense que es produeixin segregacions.
Durant l'adormiment i fins que s'aconsegueixi el 70% de la resistència prevista, s'ha de mantenir humida la superfície del formigó amb els mitjans necessaris segons el tipus de ciment utilitzat i les condicions climatològiques del lloc.
Aquest procés ha de durar com a mínim:
- 15 dies en temps calorós i sec
- 7 dies en temps humit
La capa no s'ha de trepitjar durant les 24 h següents a la seva formació.

3.- UNITAT I CRITERIS D'AMIDAMENT

m3 de volum amidat segons les especificacions de la DT.

4.- NORMATIVA DE COMPLIMENT OBLIGATORI

Real Decreto 1247/2008, de 18 de julio, por el que se aprueba la Instrucción de Hormigón Estructural (EHE-08).

**F9B - PAVIMENTS DE PEDRA NATURAL**

0.- ELEMENTS QUE CONTEMPLA EL PLEC

F9B4RA01.

1.- DEFINICIÓ I CONDICIONS DE LES PARTIDES D'OBRA EXECUTADES

Formació de paviment amb llambordins o peces de pedra natural.
S'han considerat els materials i les formes de col·locació següents:
- Paviment de llambordins sobre llit de sorra i junts reblerts amb sorra

- Paviment de llambordins o lloses sobre llit de sorra i junts reblerts amb morter
- Paviment de llambordins o lloses col·locats amb morter i junts reblerts amb beurada de ciment

L'execució de la unitat d'obra inclou les operacions següents:
En paviments col·locats sobre llit de sorra i rejuntats amb morter:
- Preparació i comprovació de la superfície d'assentament
- Col·locació del llit de sorra
- Compactació i col·locació de les peces
- Rejuntat de les peces amb morter
- Neteja, protecció del morter i cura

En paviments de lloses col·locats amb morter:
- Preparació i comprovació de la superfície d'assentament
- Col·locació de la base de morter
- Humectació i col·locació de les peces
- Humectació de la superfície
- Rebliment dels junts amb beurada de ciment
- Neteja de l'excés de beurada
- Protecció del morter de la base i cura

En la col·locació sobre llit de sorra i junts reblerts amb sorra:
- Preparació i comprovació de la superfície d'assentament
- Col·locació del llit de sorra
- Col·locació i compactació dels llambordins
- Rebliment dels junts amb sorra
- Compactació final dels llambordins
- Escombrat de l'excés de sorra

En la col·locació de llambordins amb morter i junts reblerts amb beurada de ciment:
- Preparació i comprovació de la superfície d'assentament
- Col·locació de la base de morter sec
- Humectació i col·locació dels llambordins
- Compactació de la superfície
- Humectació de la superfície
- Rebliment dels junts amb beurada de ciment

CONDICIONS GENERALS:
El paviment ha de formar una superfície plana,sense resalts entre peces, uniforme i s'ha d'ajustar a les alineacions i a les rasants previstes.
Les peces han de quedar ben assentades, amb la cara més polida o més ample a dalt.
Les peces han d’estar disposades formant alineacions rectes, segons l’especejament definit en la DT.
Excepte en les zones classificades com d’ús restringit pel CTE no s’admetran les discontinuïtats següents en el propi paviment ni en els encontres d’aquest amb altres elements:
- Imperfeccions o irregularitats que suposin una diferència de nivell de més de 6 mm
- Els desnivells que no superin els 50 mm s’han de resoldre amb una pendent que no excedeixi del 25%
- En les zones interiors de circulació de persones, no presentarà perforacions o forats pels que es pugui introduir una esfera de 15 mm de diàmetre

PAVIMENT COL·LOCAT SOBRE MORTER O LLIT DE SORRA
Les peces han de quedar ben adherides al suport.

Els junts han de quedar plens de material de reblert.
Pendent transversal (paviments exteriors): >= 2%, <= 8%
Quan el paviment es col·loqui amb morter s’hauràn de respectar els junts prò pis del suport.
En el paviment de lloses no hi ha d'haver peces trencades, escantonades, tacades ni amb d'altres defectes superficials.
En els paviments formats per lloses els junts entre les peces han de complir:
- Peces rejuntades amb morter: >= 5 mm
- Peces rejuntades amb beurada: <= 1,5 mm
Toleràncies d'execució:
- Nivell: ± 10 mm
- Planor: ± 4 mm/2 m
- Celles:
    - Paviments interiors: <= 1 mm
    - Paviments exteriors: <= 2 mm
- Rectitud dels junts: ± 3 mm/2 m
PAVIMENT DE LLAMBORDINS:
Han de quedar col·locats a trencajunt, seguint les especificacions de la DT.
Junts entre peces: <= 8 mm
Toleràncies d'execució:
- Nivell: ± 12 mm
- Replanteig: ± 10 mm
- Planor: ± 5 mm/3 m

2.- CONDICIONS DEL PROCÉS D'EXECUCIÓ

PAVIMENT COL·LOCAT SOBRE MORTER O LLIT DE SORRA
La superfície del suport ha de ser neta i humida.
El paviment no s'ha de trepitjar durant les 24 h següents a la seva col·locació o el que indiqui la DT.
COL·LOCACIÓ SOBRE LLIT DE SORRA:
No s'ha de treballar en condicions metereològiques que puguin produir alteracions a la subbase o al llit de sorra.
El llit de sorra anivellada s'ha de deixar a 1,5 cm per sobre del nivell definitiu.
Col·locades les peces s'han de piconar 1,5 cm fins al nivell previst.
PAVIMENTS REJUNTATS AMB SORRA:
Els junts s'han de reblir amb sorra fina.
Un cop rejuntades s'ha de fer una segona compactació amb 2 o 3 passades de picó vibrant i un reblert final amb sorra per acabar d'omplir els junts.
S'ha d'escombrar la sorra que ha sobrat abans d'obrir-lo al trànsit.
COL·LOCACIÓ AMB MORTER I JUNTS REBLERTS AMB BEURADA:
S'han de suspendre els treballs quan la temperatura sigui < 5°C.
Els llambordins s'han de col·locar sobre una base de morter sec.
Les peces per col·locar han de tenir la humitat necessària per tal que no absorbeixin l'aigua del morter.
Les lloses s'han de col·locar sobre una base de morter de ciment >= 2,5 cm de gruix.
Un cop col·locades les peces s'han de regar per aconseguir l'adormiment del morter de base.
Després s'han de reblir els junts amb la beurada.
JUNTS REBLERTS AMB MORTER O BEURADA:

En exteriors, la superfície ha de mantenir-se humida durant les 72 h següents.

3.- UNITAT I CRITERIS D'AMIDAMENT

m2 de superfície executada d'acord amb les especificacions de la DT, amb deducció de la superfície corresponent a obertures interiors, d'acord amb els criteris següents:
Paviments exteriors:
- Obertures <= 1,5 m2: No es dedueixen
- Obertures > 1,5 m2: Es dedueix el 100%
Paviments interiors:
- Obertures <= 1 m2: No es dedueixen
- Obertures > 1 m2: Es dedueix el 100%
Aquests criteris inclouen l'acabament específic dels acords a les vores, sense que comporti l'ús de materials diferents d'aquells qu e normalment conformen la unitat.

4.- NORMATIVA DE COMPLIMENT OBLIGATORI

PAVIMENT COL·LOCAT SOBRE MORTER O LLIT DE SORRA
No hi ha normativa de compliment obligatori.

5.- CONDICIONS DE CONTROL D'EXECUCIÓ I DE L'OBRA ACABADA

CONTROL D’EXECUCIÓ. OPERACIONS DE CONTROL:
Els punts de control més destacables són els següents:
PAVIMENT DE PECES DE PEDRA COL·LOCADA AMB MORTER O SOBRE LLIT DE SORRA
- Preparació i comprovació de la superfície d’assentament.
- Replanteig inicial.
- Col·locació de la capa de sorra, en el seu cas.
- Humectació de la solera.
- Col·locació de les peces amb morter, segons el procediment escollit. Atenció especial als junts.
- Control del temps d’adormiment.
- Col·locació de la beurada, pel reblert dels junts.
- Neteja de l’excés de beurada.
- Rebaixat, polit i abrillantat del paviment (si és el cas).
- Neteja del paviment amb serradures.
CONTROL DE L’OBRA ACABADA. OPERACIONS DE CONTROL:
- Inspecció visual del paviment acabat: junts, encontres amb altres paviments, etc.
- Control de planor.
CRITERIS DE PRESA DE MOSTRES:
Els controls s’han de fe r segons les indicacions de la DF.
CONTROL D’EXECUCIÓ. INTERPRETACIÓ DE RESULTATS I ACTUACIONS EN CAS D’INCOMPLIMENT:
Quan s’observin irregularitats de replanteig, s’ hauran de corregir abans de completar el paviment.
No es permetrà la continuació dels treballs fins que no estiguin solucionats els errors d’execució.
La suspensió dels treballs i la correcció de les no conformitats observades aniran a càrrec del Contractista.

CONTROL DE L’OBRA ACABADA. INTERPRETACIÓ DE RESULTATS I ACTUACIONS EN CAS D’INCOMPLIMENT:
Correcció per part del contractista de les irregularitats observades.

**FD - SANEJAMENT I CANALITZACIONS**
**FDD - PARETS PER A POUS DE REGISTRE**

0.- ELEMENTS QUE CONTEMPLA EL PLEC

FDD26528,FDDZS005.

1.- DEFINICIÓ I CONDICIONS DE LES PARTIDES D'OBRA EXECUTADES

Formació de parets per a pous de registre circulars, quadrats o rectangulars i la col·locació dels elements complementaris.
S’ han considerat els materials següents per a les parets del pou:
- Maons calats o maons massissos agafats amb morter, amb arrebossat i lliscat interior de la paret i eventualment, esquerdejat exterior
- Peces prefabricades de formigó agafades amb morter
S’han considerat els elements complementaris de pous de registre, següents.
- Bastiment i tapa
- Graó d'acer galvanitzat
- Graó de ferro colat
- Junt d'estanquitat amb fleixos d'acer inoxidable i anelles d'expansió
L'execució de la unitat d'obra inclou les operacions següents:
Parets:
- Comprovació de la superfície de recolzament
- Col/locació de les peces agafades amb morter
- Acabat de les parets, en el seu cas
- Comprovació de l'estanquitat del pou
En el bastiment i tapa:
- Comprovació de la superfície de recolzament
- Col·locació del morter d'anivellament
- Col·locació del conjunt de bastiment i tapa, agafat amb morter
En el graó:
- Comprovació i preparació dels punts d'encastament
- Col·locació dels graons amb morter
PARET PER A POU:
El pou ha de ser estable i resistent.
Les parets del pou han de quedar aplomades, excepte en el tram previ al coronament, on s'han d'anar reduïnt les dimensions del pou fins arribar a les de la tapa.
Les generatrius o la cara corresponents als graons d'accés han de quedar aplomades de dalt a baix.
Els junts han d'estar plens de morter.
El nivell del coronament ha de permetre la col·locació del bastiment i la tapa enrasats amb el paviment.
La superfície interior ha de ser llisa i estanca.
Han de quedar preparats els orificis, a diferent nivell, d'entrada i sortida de la conducció.
Toleràncies d'execució:

- Secció interior del pou: ± 50 mm
- Aplomat total: ± 10 mm

PARET DE PECES PREFABRICADES DE FORMIGÓ:
La paret ha d'estar constituïda per peces prefabricades de formigó agafades amb morter, recolzades a sobre d'un element resistent.
La peça superior ha de ser reductora per a passar de les dimensions del pou a les de la tapa.
PARET DE MAÓ:
Els maons han d'estar col·locats a trencajunts i les filades han de ser horitzontals.
La paret ha de quedar recolzada sobre una solera de formigó.
La superfície interior ha de quedar revestida amb un arrebossat de gruix uniforme i ben adherit a la paret, i acabat amb un lliscat de pasta de ciment pòrtland.
El revestiment, un cop sec, ha de ser llis, sense fissures, forats o d'altres defectes. No ha de ser polsegós.
Gruix dels junts: <= 1,5 cm
Gruix de l'arrebossat i el lliscat: <= 2 cm
Toleràncies d'execució:
- Horitzontalitat de les filades: ± 2 mm/m
- Gruix de l'arrebossat i el lliscat: ± 2 mm

PARET EXTERIOR ACABADA AMB UN ESQUERDEJAT EXTERIOR:
La superfície exterior ha de quedar coberta sense discontinuïtats amb un esquerdejat ben adherit a la paret.
Gruix de l'esquerdejat: <= 1,8 cm
BASTIMENT I TAPA:
El bastiment col·locat ha de quedar ben assentat sobre les parets de l’element que s’ha de tapar, anivellades prèviament amb morter.
Ha de quedar sòlidament travat per una anella perimetral de morter.
L'anella no ha de provocar el trencament del paviment perimetral i no ha de sortir lateralment de les parets del pou.
La tapa ha de quedar recolzada a sobre del bastiment a tot el seu perímetre. No ha de tenir moviments que puguin provocar el seu trencament per impacte o bé produir sorolls.
Un cop col·locada la tapa, el dispositiu de fixació ha de garantir que només podrà ser retirada per personal autoritzat i que no podrà tenir desplaçaments accidentals.
Les tapes practicables, han d’obrir i tancar correctament.
La part superior del bastiment i la tapa ha de quedar al mateix pla que el paviment perimetral i mantenir el seu pendent.
Toleràncies d'execució:
- Nivell entre la tapa i el paviment: ± 2 mm
- Ajust lateral entre bastiment i tapa: ± 4 mm
- Nivell entre tapa i paviment: ± 5 mm

GRAÓ:
El graó col·locat ha de quedar anivellat i paral·lel a la paret del pou.
Han d’estar alineats verticalment.
Ha d'estar sòlidament fixat a la paret per encastament dels seus extrems agafats amb morter.
Els graons s'han d'anar col·locant a mida que s'aixeca el pou.
Llargària d'encastament: >= 10 cm
Distància vertical entre graons consecutius: <= 35 cm

Distància vertical entre la superfície i el primer graó: 25 cm
Distància vertical entre l'últim graó i la solera: 50 cm
Resistència a una càrrega vertical de 2 kN en l’extrem del graó (senzill):
- Deformació sota càrrega: ≤ 5 mm
- Deformació remanent: ≤ 1 mm
- Resistència a la tracció horitzontal: ≥ 3,5 kN

Resistència a una càrrega vertical de 2 kN en l’extrem del graó (doble):
- Deformació sota càrrega: ≤ 10 mm
- Deformació remanent: ≤ 2 mm
- Resistència a la tracció horitzontal: ≥ 3,5 kN

Toleràncies d'execució:
- Nivell: ± 10 mm
- Horitzontalitat: ± 1 mm
- Paral·lelisme amb la paret: ± 5 mm

## 2.- CONDICIONS DEL PROCÉS D'EXECUCIÓ

CONDICIONS GENERALS:
El procés de col·locació no ha de produir desperfectes, ni ha de modificar les condicions exigides per al material.
PARET PER A POU:
Els treballs s'han de fer a una temperatura ambient entre 5°C i 35°C, sense pluja.
PARET DE PECES PREFABRICADES DE FORMIGÓ:
La col·locació s'ha de realitzar sense que les peces rebin cops.
PARET DE MAÓ:
Els maons per col·locar han de tenir la humitat necessària per tal que no absorbeixin l'aigua del morter.
L'obra s'ha d'aixecar per filades senceres.
Els arrebossats s'han d'aplicar un cop sanejades i humitejades les superfícies que els han de rebre.
El lliscat s'ha de fer en una sola operació.

## 3.- UNITAT I CRITERIS D'AMIDAMENT

ELEMENTS COMPLEMENTARIS:
Unitat mesurada segons les especificacions de la DT.
PARET PER A POU:
m de fondària amidada segons les especificacions de la DT.

## 4.- NORMATIVA DE COMPLIMENT OBLIGATORI

* Orden de 6 de febrero de 1976 por la que se aprueba el Pliego de prescripciones técnicas generales para obras de carreteras y puentes (PG 3/75)
* Orden FOM/1382/2002 de 16 de mayo, por la que se actualizan determinados artículos del pliego de prescripciones técnicas generales para obras de carreteras y puentes relativos a la construcción de explanaciones, drenajes y cimentaciones.

## 5.- CONDICIONS DE CONTROL D'EXECUCIÓ I DE L'OBRA ACABADA

CONTROL D’EXECUCIÓ. OPERACIONS DE CONTROL EN BASTIMENTS I TAPES DE FOSA:
Les tasques de control a realitzar són les següents:

- Seguiment del procés de col·locació.
CONTROL D’EXECUCIÓ. OPERACIONS DE CONTROL EN GRAONS:
Les tasques de control a realitzar són les següents:
- Comprovacions de resistència i deformació a càrregues horitzontals i verticals (UNE-EN 1917), sempre que es canviï de procedència.
- Comprovació geomètrica de les toleràncies d’execució sobre un 10 % del graons col·locats.
CONTROL DE L’OBRA ACABADA. OPERACIONS DE CONTROL EN BASTIMENTS I TAPES DE FOSA:
Les tasques de control a realitzar són les següents:
- Inspecció de les condicions d’assentament del bastiment
- Comprovació de les toleràncies d’ajust i de nivell respecte al paviment
CONTROL DE L’OBRA ACABADA. OPERACIONS DE CONTROL EN GRAONS:
Les tasques de control a realitzar són les següents:
- Inspecció visual de totes les peces col·locades
CRITERIS DE PRESA DE MOSTRES:
El control es realitzarà sobre totes les unitats existents a l’obra.
INTERPRETACIÓ DE RESULTATS I ACTUACIONS EN CAS D’INCOMPLIMENT:
Correcció per part del contractista de les irregularitats observades.

**FDK - PERICONS PER A CANALITZACIONS DE SERVEIS**
**FDKZ - ELEMENTS AUXILIARS PER A PERICONS DE CANALITZACIONS DE SERVEIS**

0.- ELEMENTS QUE CONTEMPLA EL PLEC

FDKZHLD4.

1.- DEFINICIÓ I CONDICIONS DE LES PARTIDES D'OBRA EXECUTADES

Subministrament i col·locació de bastiment i tapa per a pericó.
L'execució de la unitat d'obra inclou les operacions següents:
- Comprovació de la superfície de recolzament
- Col·locació del morter d'anivellament
- Col·locació del conjunt de bastiment i tapa, agafat amb morter
CONDICIONS GENERALS:
El bastiment col·locat ha de quedar ben assentat sobre les parets de l’element que s’ha de tapar, anivellades prèviament amb morter.
Ha de quedar sòlidament travat per una anella perimetral de morter.
L'anella no ha de provocar el trencament del paviment perimetral i no ha de sortir lateralment de les parets del pou.
La tapa ha de quedar recolzada a sobre del bastiment a tot el seu perímetre. No ha de tenir moviments que puguin provocar el seu trencament per impacte o bé produir sorolls.
Un cop col·locada la tapa, el dispositiu de fixació ha de garantir que només podrà ser retirada per personal autoritzat i que no podrà tenir desplaçaments accidentals.
Les tapes practicables, han d’obrir i tancar correctament.
La part superior del bastiment i la tapa ha de quedar al mateix pla que el paviment perimetral i mantenir el seu pendent.
Toleràncies d'execució:
- Nivell entre la tapa i el paviment: ± 2 mm
- Ajust lateral entre bastiment i tapa: ± 4 mm

- Nivell entre tapa i paviment: ± 5 mm

2.- CONDICIONS DEL PROCÉS D'EXECUCIÓ

El procés de col·locació no ha de produir desperfectes, ni ha de modificar les condicions exigides per al material.

3.- UNITAT I CRITERIS D'AMIDAMENT

Unitat mesurada segons les especificacions de la DT.

4.- NORMATIVA DE COMPLIMENT OBLIGATORI

* Orden de 6 de febrero de 1976 por la que se aprueba el Pliego de prescripciones técnicas generales para obras de carreteras y puentes (PG 3/75)
* Orden FOM/1382/2002 de 16 de mayo, por la que se actualizan determinados artículos del pliego de prescripciones técnicas generales para obras de carreteras y puentes relativos a la construcción de explanaciones, drenajes y cimentaciones.

5.- CONDICIONS DE CONTROL D'EXECUCIÓ I DE L'OBRA ACABADA

CONTROL D’EXECUCIÓ. OPERACIONS DE CONTROL EN BASTIMENTS I TAPES DE FOSA:
Les tasques de control a realitzar són les següents:
- Seguiment del procés de col·locació.
CONTROL DE L’OBRA ACABADA. OPERACIONS DE CONTROL EN BASTIMENTS I TAPES DE FOSA:
Les tasques de control a realitzar són les següents:
- Inspecció de les condicions d’assentament del bastiment
- Comprovació de les toleràncies d’ajust i de nivell respecte al paviment
CRITERIS DE PRESA DE MOSTRES:
El control es realitzarà sobre totes les unitats existents a l’obra.
INTERPRETACIÓ DE RESULTATS I ACTUACIONS EN CAS D’INCOMPLIMENT:
Correcció per part del contractista de les irregularitats observades.

**G - PARTIDES D'OBRA D'ENGINYERIA CIVIL**
**G2 - DEMOLICIONS, ENDERROCS, MOVIMENTS DE TERRES I GESTIÓ DE RESIDUS**
**G21 - DEMOLICIONS I ENDERROCS**
**G219 - DEMOLICIONS D'ELEMENTS DE VIALITAT**

0.- ELEMENTS QUE CONTEMPLA EL PLEC

G219Q105.

1.- DEFINICIÓ I CONDICIONS DE LES PARTIDES D'OBRA EXECUTADES

Demolició d'elements de vialitat, arrencada de paviments o soleres o desmuntatge de paviments.
S'han considerat els elements següents:
- Vorada col·locada sobre terra o formigó
- Rigola de formigó o de panots col·locats sobre formigó
- Paviment de formigó, panots, llambordins o mescla bituminosa

L'execució de la unitat d'obra inclou les operacions següents:
- Preparació de la zona de treball
- Demolició de l'element amb els mitjans adients
- Trossejament i apilada de la runa

CONDICIONS GENERALS:
Els materials han de quedar suficientment trossejats i apilats per tal de facilitar-ne la càrrega, en funció dels mitjans de què es disposin i de les condicions de transport.
Els materials han de quedar apilats i emmagatzemats en funció de l'ús a que es destinin (transport a abocador, reutilització, eliminació en obra, etc.).
Un cop acabats els treballs, la base ha de quedar neta de restes de material.

2.- CONDICIONS DEL PROCÉS D'EXECUCIÓ

No s'ha de treballar amb pluja, neu o vent superior als 60 km/h.
S'ha de seguir l'ordre de treballs previst a la DT.
El contractista ha d'elaborar un programa de treball que ha de ser aprovat per la DF abans d'iniciar els treballs, on s'ha d'especificar, com a mínim:
- Mètode d'enderroc i fases
- Estabilitat de les construccions en cada fase, apuntalaments necessaris
- Estabilitat i protecció de les construccions i elements de l'entorn i els que s'han de conservar
- Manteniment i substitució provisional dels serveis afectats per els treballs
- Mitjans d'evacuació i especificació de les zones d'abocament dels productes d'enderroc
- Cronograma dels treballs
- Pautes de control i mesures de seguretat i salut

La part per a enderrocar no ha de tenir instal·lacions en servei (aigua, gas, electricitat, etc.).
El paviment no ha de tenir conductes d’instal·lació en servei a la part per arrencar, s'han de desmuntar els aparells d’instal·lació i de mobiliari existents, així com qualsevol element que pugui destorbar la feina.
S'han de protegir els elements de servei públic que puguin resultar afectats per les obres.

La zona afectada per les obres ha de quedar convenientment senyalitzada.
L'execució dels treballs no han de produir desperfectes, molè sties o perjudicar les construccions, bens o persones de l'entorn.
S'ha d'evitar la formació de pols, pel que cal regar les parts que s'hagin de demolir i carregar.
En cas d'imprevistos (terrenys inundats, olors de gas, etc.) o quan l'enderrocament pugui afectar les construccions veï nes, s'han de suspendre les obres i avisar a la DF.
L'operació de càrrega de runa s'ha de fer amb les precaucions necessàries, per tal d'aconseguir les condicions de seguretat suficients.
S'han d'eliminar els elements que puguin entorpir els treballs de retirada i càrrega de runa.
S'ha de complir la normativa vigent en matè ria mediambiental, de seguretat i salut i d'emmagatzematge i transport de productes de construcció.

## 3.- UNITAT I CRITERIS D'AMIDAMENT

ENDERROC D'ESGLAÓ, ARRENCADA DE REVESTIMENT D'ESGLAÓ , DE SÒCOL, DE VORADA O RIGOLA:
m de llargària realment enderrocada, segons les especificacions de la DT.
ENDERROC O FRESAT DE PAVIMENT:
m2 de paviment realment enderrocat, segons les especificacions de la DT.
TALL DE PAVIMENT:
m de llargària executada realment, amidada segons les especificacions del projecte, comprovada i acceptada expressament per la DF.

## 4.- NORMATIVA DE COMPLIMENT OBLIGATORI

* Orden de 6 de febrero de 1976 por la que se aprueba el Pliego de prescripciones técnicas generales para obras de carreteras y puentes (PG 3/75)
* Orden FOM/1382/2002 de 16 de mayo, por la que se actualizan determinados artículos del pliego de prescripciones técnicas generales para obras de carreteras y puentes relativos a la construcción de explanaciones, drenajes y cimentaciones.
* Orden de 10 de febrero de 1975 por la que se aprueba la Norma Tecnológica de la Edificación: NTE-ADD/1975 Acondicionamiento del terreno. Desmontes. Demoliciones

**H - PARTIDES D'OBRA DE SEGURETAT I SALUT**
**H1 - PROTECCIONS INDIVIDUALS I COL·LECTIVES EN EL TREBALL**
**H14 - PROTECCIONS INDIVIDUALS**

0.- ELEMENTS QUE CONTEMPLA EL PLEC

H144RA01,H141300F,H1454420,H1461110,H1473203,H147RA00,H1487460.

1.- DEFINICIÓ I CONDICIONS DE LES PARTIDES D'OBRA EXECUTADES

Equip destinat a ser dut o subjectat pel treballador perquè el protegeixi d’un o diversos riscos que puguin amenaç ar la seva seguretat o la seva salut, així com qualsevol complement o accessori destinat a tal fi.
S'han considerat els tipus següents:
- Proteccions del cap
- Proteccions per a l’aparell ocular i la cara
- Proteccions per a l’aparell auditiu
- Proteccions per a l’aparell respirarori
- Proteccions de les extremitats superiors
- Proteccions de les extremitats inferiors
- Proteccions del cos
- Protecció del tronc
- Protecció per treball a la intempèrie
- Roba i peces de senyalització
- Protecció personal contra contactes elèctrics
Resten expressament exclosos:
- La roba de treball corrent i els uniformes que no estiguin específicament destinats a protegir la salut o la integritat fí sica del treballador
- Es equips dels serveis de socors i salvament
- Els EPI dels militars, dels policies i de les persones dels serveis de manteniment de l’ordre
- Els EPI dels mitjans de transport per carretera
- El material d’esport
- El material d’autodefensa o de dissuasió
- Els aparells portàtils per a la detecció i senyalització dels riscos i dels factors de molèstia
CARACTERÍSTIQUES GENERALS:
Els EPI hauran de proporcionar una protecció eficaç davant els riscos que motiven el seu ús, sense suposar por si mateixos o ocasionar riscos addicionals ni molèsties innecessàries. A tal fi hauran de:
- Respondre a les condiciones existents en el lloc de treball.
- Tenir en compte les condicions anatòmiques i fisiològiques així com l’estat de salut del treballador.
- Adequar-se al portador, després dels ajustaments necessaris.
En cas de riscos múltiples que exigeixin la utilització simultània de diversos EPI, aquests hauran de ser compatibles entre si i mantenir la seva eficàcia en relació amb el risc o riscos corresponents.
Els EPI solament poden ser utilitzats per als usos pre vistos pel fabricant. El responsable de la contractació del treballadors resta obligat a informar i instruir del seu ús adequat als treballadors, organitzant, si és necessari, sessions d’entrenament, especialment quan es requereixi la utilització simultània de diversos EPI, amb els següents continguts:
- Coneixement de com posar-se i treure’s l’EPI

- Condicions i requisits d’emmagatzematge i manteniment per part de l’usuari
- Referència als accessoris i peces que requereixin substitucions periódiques
- Interpretació dels pictogrames, nivell de prestacions i etiquetatge proporcionat pel fabricant

Les condicions en què l’EPI haurà de ser utilitzat es determinarà en funció de:
- La gravetat del risc
- El temps o freqüència d’exposició al risc
- Les condicions del lloc de treball
- Les prestacions del propi EPI
- Els riscos addicionals derivats de la pròpia utilització de l’EPI, que no hagin pogut evitar-se

L’ús dels EPI, en principi és personal, i solament só n transferibles aquells en els que es pugui garantir la higiene i salut dels subsegüents usuaris. En aquest cas s’han de substituir les peces directament en contacte amb el cos de l’usuari i fer un tractament de rentat antisèptic.
L’EPI s’ha de col·locar i ajustar correctament, seguint les instruccions del fabricant i aplicant la formació i informació que al respecte haurà rebut l’usuari.
L’usuari amb antelació a la utilització de l’EPI haurà de comprovar l’entorn en el qual ho ha d’utilitzar.
L’EPI s’utilitzarà sense sobrepassar les limitacions previstes pel fabricant.
No es permès fer modificacions i/o decoracions que redueixin les característiques físiques de l’EPI o anul·lin o redueixin la seva eficàcia.
L’EPI haurà de ser utilitzat correctament pel beneficiari m entre subsisteixi el risc.
PROTECCIONS DEL CAP:
Quan existeixi risc de caiguda o de projecció violenta d’ objectes o topades sobre el cap, serà perceptiva la utilització de casc protector.
Comprendrà la defensa del crani, cara, coll i completarà el seu ú s, la protecció específica d'ulls i oïdes.
Els mitjans de protecció del cap seran seleccionats en funció de les següents activitats:
- Obres de construcció , i especialment, activitats a sota o a prop de bastides i llocs de treball situats en altura, obres d’encofrat i desencofrat, muntatge i instal·lació de bastides i demolició
- Treballs en ponts metàl·lics, edificis i estructures metàl·liques de gran altura, pals, torres, obres i muntatges metàl·lics, de caldereria i conduccions tubulars
- Obres en foses, rases, pous i galeries
- Moviments de terra i obres en roca
- Treballs en explotacions de fons, en canteres, explotacions a cel obert i desplaçament de runes
- Utilització de pistoles per a fixar claus
- Treballs amb explosius
- Activitats en ascensors, mecanismes elevadors, grues i mitjans de transport
- Manteniment d’obres i instal·lacions industrials

Als llocs de treball on existeixi risc d’enganxada de cabells, per la seva proximitat a mà quines, aparells o enginys en moviment, quan es produeixi acumulació permanent i ocasional de substàncies perilloses o brutes, serà obligatòria la cobertura dels cabells o altres mitjans adequats, eliminant-se els llaç os, cintes i adorns sortints.
Sempre que el treball determini exposició constant al sol, pluja o neu, serà obligatori l’ús de cobriment de caps o passamuntanyes, tipus mànega elàstica de punt, adaptables sobre el casc (mai al seu interior).

PROTECCIONS PER A L’APARELL OCULAR I LA CARA:
La protecció de l’aparell ocular s'efectuarà mitjanç ant la utilització d'ulleres, pantalles transparents o viseres.
Els mitjans de protecció ocular seran seleccionats en funció de les activitats :
- Topades o impactes amb partícules o cossos sòlids.
- Acció de pols i fums.
- Projecció o esquitxada de líquids freds, calents, càustics o materials fosos.
- Substàncies perilloses per la seva intensitat o naturalesa.
- Radiacions perilloses per la seva intensitat o naturalesa.
- Enlluernament

S’han de tenir en compte els aspectes següents:
- Quan es treballi amb vapors, gasos o pols molt fina, hauran de ser completament tancades i ajustades a la cara, amb visor amb tractament anti - entelat
- En els casos d’ambients agressius de pols grossa i líquids, seran com els anteriors, però portaran incorporats botons de ventilació indirecta o tamís antiestàtic
- En els demés casos seran de muntura de tipus normal i amb proteccions laterals que podran ser perforades per a una millor ventilació.
- Quan no existeixi perill d'impactes per partícules dures, es podran fer servir ulleres de Protecció tipus panoràmiques, amb armadura de vinil flexible i amb el visor de policarbonat o acetat transparent.
- En ambients de pols fi, amb ambient xafogós o humit, el visor haurà de ser de reixeta metàl·lica (tipus picapedrer) per impedir entelament.

Les ulleres i altres elements de protecció ocular es conservaran sempre nets i s'adequaran protegits contra fregament. Seran d'ú s individual i no podran ser utilitzats per diferents persones.
Els mitjans de protecció facial seran seleccionats en funció de les següents activitats:
- Treballs de soldadura, esmerilat, polit i/o tall
- Treballs de perforació i burinat
- Talla i tractament de pedres
- Manipulació de pistoles fixaclaus d’impacte
- Utilització de maquinària que generen encenalls curts
- Recollida i fragmentació de vidre, ceràmica
- Treball amb raig projector d’abrasius granulars
- Manipulació o utilització de productes àcids i alcalins, desinfectants i detergents corrosius
- Manipulació o utilització de dispositius amb raig líquid
- Activitats en un entorn de calor radiant
- Treballs que desprenen radiacions
- Treballs elèctrics en tensió, en baixa tensió

Als treballs elèctrics realitzats en proximitats de zones en tensió, l'aparell de la pantalla haurà d’estar construït amb material absolutament aïllant i el visor lleugerament enfosquit, en previsió de ceguesa per encebada intempestiva de l'arc elèctric.
Les utilitzades en previsió d’escalfor, hauran de ser de "Kevlar" o de teixit aluminitzat reflectant (l'amiant i teixits asbè stics estan totalment prohibits), amb un visor corresponent, equipat amb vidre resistent a la temperatura que haurà de suportar.
Als treballs de soldadura elèctrica es farà servir l'equip de pantalla de mà anomenada "Caixó de soldador" amb espiell de vidre fosc protegit per un altre vidre transparent, sent retràctil el fosc, per a facilitar la picada de l'escòria, i fàcilment recanviables ambdós.

No tindran cap part metàl·lica a l’exterior, amb la fi d'evitar els contactes accidentals amb la pinça de soldar.
Als llocs de soldadura elèctrica que es necessiti i als de soldadura amb gas inert (Nertal), es faran servir les pantalles de cap de tipus regulables.
Característiques dels vidres de protecció:
- Quan al treball a realitzar existeixi risc d’ enlluernament, les ulleres seran de color o portaran un filtre per a garantir una absorció lumínica suficient
- En el sector de la construcció, per a la seva resistència i impossibilitat de rallat i entelament, el tipus de visor més polivalent i eficaç, acostuma a ser el de reixeta metàl·lica d’acer, tipus sedà s, tradicional de les ulleres de picapedrer

PROTECCIONS PER A L’ APARELL AUDITIU:
Els mitjans de protecció auditiva seran seleccionats en funció de les següents activitats:
- Treballs amb utilització de dispositius d’aire comprimit
- Treballs de percussió
- Treballs d’arrancada i abrasió en recintes angostos o confinats

Quan el nivell de soroll a un lloc o à rea de treball sobrepassi el marge de seguretat establert i en tot cas, quan sigui superior a 80 Db-A, serà obligatori la utilització d'elements o aparells individuals de protecció auditiva, sense perjudici de les mides generals d'aïllament i insonorització que calgui adoptar.
Pels sorolls de molt elevada intensitat, es dotarà als treballadors que hagin de suportar-los, d'auriculars amb filtre, orelleres de coixinet, o dispositius similars.
Quan el soroll sobrepassi el llindar de seguretat normal serà obligatori l'ús de taps contra soroll, de goma, plàstic, cera mal·leable o cotó.
Les proteccions de l’aparell auditiu poden combinar-se amb les del cap i la cara, verificant la compatibilitat dels diferents elements.
Els elements de protecció auditiva, seran sempre d'ús individual.

PROTECCIONS PER A L’ APARELL RESPIRATORI:
Els mitjans de protecció de l’ aparell respiratori es seleccionaran en funció dels següents riscos:
- Pols, fums i boires
- Vapors metàl·lics i orgànics
- Gasos tòxics industrials
- Monòxid de carboni
- Baixa concentració d’oxigen respirable
- Treballs en contenidors, locals exigus i forns industri als alimentats amb gas, quan puguin existir riscos d’intoxicació per gas o de insuficiència d’oxigen
- Treballs de revestiment de forns, cubilots o culleres i calderes, quan pugui desprendre’s pols
- Pintura amb pistola sense ventilació suficient
- Treballs en pous, canals i altres obres subterrànies de la xarxa de clavegueram
- Treballs en instal·lacions frigorífiques o amb condicionadors, en les que existeixi un risc de fuites del fluid frigorífic

L'ús de caretes amb filtre s'autoritzarà sols quan estigui garantida a l’ambient una concentració mínima del 20% d'oxigen respirable, en aquells llocs de treball en els quals hi hagi poca ventilació i alta concentració de tòxics en suspensió.
Els filtres mecànics s’hauran de canviar amb la freqüència indicada pel fabricant, i sempre que el seu ús i nivell de saturació dificulti notablement

la respiració. Els filtres químics seran reemplaçats després de cada ús, i si no s'arriben a fer-se servir, a intervals que no sobrepassin l'any.
Sota cap concepte se substituirà l'ús de la protecció respiratòria homologada adequada al risc, per la ingestió de llet o qualsevol altra solució “tradicional”.
PROTECCIONS DE LES EXTREMITATS SUPERIORS:
Els mitjans de protecció de les extremitats superiors, es seleccionaran en funció de les següents activitats:
- Treballs de soldadura
- Manipulació d’objectes amb arestes tallants, superfícies, abrasives, etc.
- Manipulació o utilització de productes àcids i alcalins
- Treballs amb risc elèctric

La protecció de mans, avantbraç, i braç es farà mitjançant guants, mà negues, mitjons i maniguets seleccionats per prevenir els riscos existents i per evitar la dificultat de moviments al treballador.
Aquests elements de protecció seran de goma o cautxú, clorur de polivinil, cuir adobat al crom, teixit termoaïllant, punt, lona, pell flor, serratge, malla metàl·lica, làtex rugós antitallada, etc., segons les caracterí stiques o riscos del treball a realitzar.
Per a les maniobres amb electricitat s’hauran de fer servir guants de cautxú, neoprè o matèries plà stiques que portin marcat en forma indeleble el voltatge màxim pel qual han estat fabricats.
Com a complement, si procedeix, es faran servir cremes protectores i guants tipus cirurgià.
PROTECCIONS DE LES EXTREMITATS INFERIORS:
Per a la protecció del s peus, en els casos que s'indiquin seguidament, es dotarà al treballador de calçat de seguretat, adaptat als riscos a prevenir en funció de l’activitat:
- Calçat de protecció i de seguretat:
    - Treballs d’obra grossa, enginyeria civil i construcció de carreteres.
    - Treballs en bastides
    - Obres de demolició d’obra grossa
    - Obres de construcció de formigó i d’elements prefabricats que incloguin encofrat i desencofrat
    - Activitats en obres de construcció o àrees d’emmagatzematge
    - Construcció de sostres
    - Treballs d’estructura metàl·lica
    - Treballs de muntatge i instal·lacions metàl·lics
    - Treballs en canteres, explotacions a cel obert i desplaçament de runes
    - Treballs de transformació de materials lítics
    - Manipulació i tractament de vidre
    - Revestiment de materials termoaïllants
    - Prefabricats per a la construcció.
- Sabates de seguretat amb taló o sola correguda i sola antiperforant:
    - Construcció de sostres
- Calçat i cobriment de calçat de seguretat amb sola termoaïllant:
    - Activitats sobre i amb masses ardents o fredes
- Polaines, calçat i cobriment de calçat per poder desfer-se’n rà pid en cas de penetració de masses en fusió:
    - Soldadors

En treballs en risc d'accidents mecànics als peus, serà obligatori l'ús de botes de seguretat amb reforços metàl·lics a la puntera, que estarà tractada i fosfatada per evitar la corrosió.

Davant el risc derivat de l'ús de líquids corrosius, o davant riscos químics, es farà ús de calçat de sola de cautxú, neoprè o poliuretà, cuir especialment tractat i s’haurà de substituir el cosit per la vulcanització a la unió del cos al bloc del pis.
La protecció davant l'aigua i la humitat, s'efectuarà amb botes altes de PVC, que hauran de tenir la puntera metàl·lica de protecció mecà nica per a la realització de treballs en moviments de terres i realització d'estructures o enderrocs.
Els treballadors ocupats en treballs amb perill de risc elè ctric, faran servir calçat aïllant sense cap element metàl·lic.
En aquelles operacions que les espurnes resultin perilloses, la tanca permetrà desfer-se’n ràpidament del calçat, davant l'eventual introducció de partícules incandescents.
Sempre que les condicions de treball ho requereixin, les soles seran antilliscants. Als llocs que existeixi un alt grau de possibilitat de perforacions de les soles per claus, encenalls, vidres, etc. serà recomanable l'ús de plantilles d'acer flexible sobre el bloc del pis de la sola, simplement col·locades a l’interior o incorporades en el calçat des d’origen.
La protecció de les extremitats inferiors es completarà, quan sigui necessari, amb l'ús de polaines de cuir, cautxú o teixit ignífug.
En els casos de riscos concurrents, les botes de seguretat cobriran els requisits màxims de defensa davant d’aquestes.
PROTECCIONS DEL COS:
En tot treball en altura amb risc de caiguda eventual (superior a 2 m), serà perceptiu l’ús de cinturó de seguretat anticaigudes (tipus paracaigudista amb arnès).
Els mitjans de protecció personal anticaigudes d’alç ada, seran seleccionats en funció de les següents activitats:
- Treballs en bastides
- Muntatge de peces prefabricades
- Treballs en pals i torres
- Treballs en cabines de grues situades en altura
Aquests cinturons compliran les segü ents condicions:
- Es revisaran sempre abans del seu ús, i es llenç aran quan tinguin talls, esquerdes o filaments que comprometin la seva resistència, calculada pel cos humà en caiguda lliure des d'una alçada de 5 m. o quan la data de fabricació sigui superior als 4 anys
- Aniran previstos d'anelles per on passaran la corda salvacaigudes, que no podran anar subjectes mitjançant reblons
- La corda salvacaigudes serà de poliamida d’alta tenacitat, amb un dià metre de 12 mm
- Queda prohibit per aquest fi el cable metàl·lic, tant pel risc de contacte amb línies elèctriques, com per la menor elasticitat per la tensió en cas de caiguda
- La sirga d’amarrador també serà de poliamida, però de 16 mm de dià metre
Es vigilarà de manera especial, la seguretat de l'ancoratge i la seva resistència. La llargària de la corda salvacaigudes haurà de cobrir distàncies el més curtes possibles.
El cinturó, si bé pot fer-se servir per diferents usuaris durant la seva vida útil, durant el temps que persisteixi el risc de caiguda d’alçada, estarà individualment assignat a cada usuari amb rebut signat per part del receptor.
PROTECCIÓ DEL TRONC:
Els mitjans de protecció del tronc seran seleccionats en funció dels riscos derivats de les activitats:
- Peces i equips de protecció:

- Manipulació o utilització de productes àcids i alcalins, desinfectants i detergents corrosius
- Treballs amb masses ardents o permanència a prop d’aquestes i en ambient calent
- Manipulació de vidre pla
- Treballs de rajat de sorra
- Treballs en cambres frigorífiques

- Roba de protecció anti-inflamable:
  - Treballs de soldadura en locals exigus
- Davantals antiperforants:
  - Manipulació de ferramentes de talls manuals, quan la fulla hagi d’orientar-se cap el cos.
- Davantals de cuiro i altres materials resistents a partícules i guspires incandescents:
  - Treballs de soldadura.
  - Treballs de forja.
  - Treballs de fosa i emmotllament.

PROTECCIÓ PER A TREBALLS A LA INTEMPÈRIE:
Els equips protectors integral pel cos davant de les inclemè ncies meteorològiques compliran les següents condicions:
- Què no obstaculitzin la llibertat de moviments
- Què tinguin poder de retenció/evacuació del calor
- Què la capacitat de transport de la suor sigui adequada
- Facilitat de ventilació

La superposició indiscriminada de roba d’abric entorpeix els moviments, per tal motiu é s recomanable la utilització de pantalons amb pitrera i armilles, tèrmics.
ROBA I PECES DE SENYALITZACIÓ:
Els equips protectors destinats a la seguretat-senyalització de l’usuari compliran les següents característiques:
- Què no obstaculitzin la llibertat de moviments
- Què tinguin poder de retenció/evacuació del calor
- Què la capacitat de transport de la suor sigui adequada
- Facilitat de ventilació
- Que siguin visibles a temps pel destinatari

PROTECCIÓ PERSONAL CONTRA CONTACTES ELÈCTRICS:
Els mitjans de protecció personal a les immediacions de zones en tensió elèctrica, seran seleccionats en funció de les següents activitats:
- Treballs de muntatge elèctric
- Treballs de manteniment elèctric
- Treballs d’explotació i transport elèctric

Els operaris que hagin de treballar en circuits o equips elèctrics en tensió o al seu voltant, faran servir roba sense accessoris metàl·lics.
Faran servir pantalles facials dielè ctriques, ulleres fosques de 3 DIN, casc aïllant, granota resistent al foc, guants dielèctrics adequats, sabates de seguretat aïllant, eines dielèctriques i bosses per al trasllat.

## 2.- CONDICIONS DEL PROCÉS D'EXECUCIÓ

Es seguiran les recomanacions d’emmagatzematge i atenció, fixats pel fabricant.
Es reemplaçaran els elements, es netejaran, desinfectaran i es col·locaran en el lloc assignat, seguint les instruccions del fabricant.
S'emmagatzemaran en compartiments amplis i secs, amb temperatures compreses entre 15 i 25ºC.

Els estocs i les entregues estaran documentades i custodiades, amb justificant de recepció i rebut, per un responsable delegat per l’emprador.
La vida útil dels EPI és limitada, podent ser deguda tant al seu desgast prematur per l’ús, com a la seva caducitat, que vindrà fixada pel termini de validesa establert pel fabricant, a partir de la seva data de fabricació (generalment estampillada a l’EPI), amb independència que hagi estat o no utilitzat.

3.- UNITAT I CRITERIS D'AMIDAMENT

Es mesurarà en les unitats indicades a cada partida d’obra amb els criteris següents:
Totes les unitats d’obra inclouen en el seu preu el seu muntatge, el manteniment en condicions d’us segures du rant tot el temps que l’obra les necessiti, i el seu desmuntatge i transport al lloc d’aplec si son reutilitzables, o fins a l’abocador si no es poden tornar a utilitzar.

4.- NORMATIVA DE COMPLIMENT OBLIGATORI

Ley 31/1995, de 8 de noviembre, de prevención de riesgos laborales.
Real Decreto 773/1997, de 30 de mayo, sobre disposiciones mínimas de seguridad y salud relativas a la utilización por los trabajadores de equipos de protección individual.
Real Decreto 1407/1992, de 20 de noviembre, por el que se regulan las condiciones para la comercialización y libre circulación intracomunitaria de los equipos de protección individual.
Real Decreto 159/1995, de 3 de febrero, por el que se modifica el real decreto 1407/1992, de 20 de noviembre, por el que se regula las condiciones para la comercialización y libre circulación intracomunitaria de los equipos de protección individual.
Resolución de 29 de abril de 1999, de la Dirección General de Industria y Tecnología, por la que se actualiza el anexo IV de la Resolución de 18 de marzo de 1998, de la Dirección General de Tecnología y Seguridad Industrial.
Resolución de 28 de julio de 2000, de la Dirección General de Política Tecnológica, por la que se actualiza el anexo IV de la Resolución de 29 de abril de 1999, de la Dirección General de Industria y Tecnología.

**K - PARTIDES D'OBRA DE REHABILITACIÓ-RESTAURACIÓ D'EDI**
**K2 - DEMOLICIONS, ENDERROCS, MOVIMENTS DE TERRES I GESTIÓ DE RESIDUS**
**K21 - ENDERROCS, ARRENCADES, REPICATS I DESMUNTATGES**
**K21D - DEMOLICIONS I ARRENCADES D'ELEMENTS D'EVACUACIÓ I VENTILACIÓ**

0.- ELEMENTS QUE CONTEMPLA EL PLEC

K21DRA01.

1.- DEFINICIÓ I CONDICIONS DE LES PARTIDES D'OBRA EXECUTADES

Demolició d'elements que formen part d'una xarxa de sanejament o de drenatge, amb mitjans manuals o mecà nics.
S'han considerat els elements següents:
- Claveguera, clavegueró o cuneta de formigó amb o sense solera de formigó
- Pou, embornal o interceptor de maó amb o sense solera de formigó
- Canonada d'acer corrugat de 200 cm de diàmetre com a màxim
- Baixant
- Xemeneia d’obra ceràmica amb revestiment

L'execució de la unitat d'obra inclou les operacions següents:
- Preparació de la zona de treball
- Enderroc de l'element amb els mitjans adients
- Tall d'armadures i elements metàl·lics
- Trossejament i apilada de la runa
- Càrrega de la runa sobre el camió
- Neteja i aplec de les peces en el cas que aquestes siguin recuperades

CONDICIONS GENERALS:
Els materials han de quedar suficientment trossejats i apilats per tal de facilitar-ne la càrrega, en funció dels mitjans de què es disposin i de les condicions de transport.
Els materials han de quedar apilats i emmagatzemats en funció de l'ús a que es destinin (transport a abocador, reutilització, eliminació en obra, etc.).
Un cop acabats els treballs, la base ha de quedar neta de restes de material.

2.- CONDICIONS DEL PROCÉS D'EXECUCIÓ

No s'ha de treballar amb pluja, neu o vent superior als 60 km/h.
S'ha de seguir l'ordre de treballs previst a la DT.
L'excavació del terreny circumdant s'ha de fer alternativament a ambdós costats, de manera que mantinguin el mateix nivell.
Ha d'estar fora de servei.
Qualsevol conducció que empalmi amb l'element ha de quedar obturada.
S'han de protegir els elements de servei públic que puguin resultar afectats per les obres.
La zona afectada per les obres ha de quedar convenientment senyalitzada.
L'execució dels treballs no han de produir desperfectes, molè sties o perjudicar les construccions, bens o persones de l'entorn.
S'ha d'evitar la formació de pols, pel que cal regar les parts que s'hagin de demolir i carregar.

En cas d'imprevistos (terrenys inundats, olors de gas, etc.) o quan l'enderrocament pugui afectar les construccions veï nes, s'han de suspendre les obres i avisar a la DF.
L'operació de càrrega de runa s'ha de fer amb les precaucions necessàries, per tal d'aconseguir les condicions de seguretat suficients.
La runa s'ha de desinfectar abans de ser transportada.
S'han d'eliminar els elements que puguin entorpir els treballs de retirada i càrrega de runa.
S'ha d'impedir l'entrada d'aigües superficials a la rasa.
No s'han d'acumular terres o runa a les vores de l'excavació, a una distància <= 60 cm.
En cas de demolició o retirada de materials que continguin amiant i prèviament a l’ inici de les feines, l’empresa encarregada d’executar-les haurà d’establir un pla de treball que ha de ser aprovat per l’autoritat de treball.
Quan tècnicament sigui possible, l’amiant o els materials que el continguin han de ser retirats abans de començar les operacions de demolició.
En els treballs amb risc d’amiant s’han de prendre les mesures de protecció individuals i col· lectives establertes a l’Ordre de 31 d’octubre de 1984.
Per tal de garantir un nivell baix d’emissions de fibres d’ amiant respirables, s’han d’utilitzar eines de tall lent i eines amb aspiradors de pols d’acord amb l’establert a la UNE 88411.
Les zones de treball on existeixi risc d’exposició a l’amiant han d’ estar clarament delimitades i senyalitzades.
Els residus que continguin amiant s’han de recollir i traslladar fora del lloc de treball, el més aviat possible, en recipients tancats que impedeixin l’emissió de fibres d’amiant a l’ambient.
Aquests recipients han d’anar senyalitzats amb etiquetes d’advertència de perill.
S'ha de complir la normativa vigent en matè ria mediambiental, de seguretat i salut i d'emmagatzematge i transport de productes de construcció.

## 3.- UNITAT I CRITERIS D'AMIDAMENT

CLAVEGUERÓ, CANONADA, INTERCEPTOR, CUNETA O CONDUCTES D’EVACUACIÓ:
m de llargària realment enderrocat, amidat per l'eix de l'element, segons les especificacions de la DT.
POU:
m de fondària realment enderrocada, segons les especificacions de la DT.
ENDERROC XEMENEIA OBRA CERÀMICA:
m3 volum realment enderrocat.

## 4.- NORMATIVA DE COMPLIMENT OBLIGATORI

* Orden de 6 de febrero de 1976 por la que se aprueba el Pliego de prescripciones técnicas generales para obras de carreteras y puentes (PG 3/75)
* Orden FOM/1382/2002 de 16 de mayo, por la que se actualizan determinados artículos del pliego de prescripciones técnicas generales para obras de carreteras y puentes relativos a la construcción de explanaciones, drenajes y cimentaciones.
Orden de 31 de octubre de 1984 por la que se aprueba el Reglamento sobre trabajos con riesgo de amianto.

Orden de 7 de enero de 1987 por la que se establecen normas complementarias del Reglamento sobre trabajos con riesgo de amianto.
Orden de 26 de julio de 1993 por la que se modifican los artículos 2, 3 y 13 de la orden de 31 de octubre de 1984 por la que se aprueba el reglamento sobre trabajos con amianto y el artículo 2 de la Orden de 7 de enero de 1987 por la que se establecen normas complementarias al citado Reglamento
* Orden de 10 de febrero de 1975 por la que se aprueba la Norma Tecnológica de la Edificación: NTE-ADD/1975 Acondicionamiento del terreno. Desmontes. Demoliciones
* UNE 88411:1987 Productos de amiantocemento. Directrices para su corte y mecanizado en obra.

**K6 - TANCAMENTS I DIVISÒRIES**
**K61 - PARETS I ENVANS D'OBRA DE FÀBRICA**
**K614 - PAREDONS I ENVANS DE CERÀMICA**

0.- ELEMENTS QUE CONTEMPLA EL PLEC

K614GPAKDZH6.

1.- DEFINICIÓ I CONDICIONS DE LES PARTIDES D'OBRA EXECUTADES

Formació d'envà o paredó amb peces ceràmiques per a revestir d'una o dues cares vistes, col·locades amb morter.
S'han considerat els tipus següents:
- Envà o paredó de tancament
 - Envà o paredó de tancament passant
 No s'ha de treballar amb pluja, neu o vent superior als 60 km/h.
- Envà o paredó interior
 L'execució de la unitat d'obra inclou les operacions següents:
- Replanteig
- Col·locació de les mires en les cantonades i estesa del fil entre mires
- Col·locació de les peces
- Repàs dels junts i neteja del parament
CONDICIONS GENERALS:
Ha de ser estable, pla, aplomat i resistent als impactes horitzontals.
Les peces han d'estar col·locades a trencajunt i les filades han de ser horitzontals.
Les parets deixades vistes han de tenir una coloració uniforme, si la DF no fixa cap altra condició.
Els junts han de ser plens i sense rebaves.
En les parets que hagin de quedar vistes, els junts horitzontals han d'estar matats per la part superior, si la DF no fixa altres condicions.
Les obertures han de portar una llinda resistent.
L'envà o paredó de tancament i no passant, ha d'estar recolzat a sobre d'un element estructural horitzontal a cada planta.
Toleràncies d'execució:
- Replanteig d'eixos:
  - Parcials: ± 10 mm
  - Extrems: ± 20 mm
- Alçària: ± 15 mm/3 m, ± 25 mm/total

- Aplomat: ± 10 mm/3 m, ± 30 mm/total
- Gruix dels junts: ± 2 mm
- Distància entre l'última filada i el sostre: ± 5 mm
- Planor de les filades:
    - Paret vista: ± 5 mm/2 m
    - Paret per a revestir: ± 10 mm/2 m
- Horitzontalitat de les filades: ± 15 mm/total
    - Paret vista: ± 2 mm/m
    - Paret per a revestir: ± 3 mm/m

ENVÀ O PAREDÓ DE TANCAMENT:
No ha de ser solidari amb elements estructurals verticals.
En els acords amb un sostre o amb qualsevol altre element estructural superior, cal que hi hagi un espai de 2 cm entre l'ú ltima filada i aquell element. Aquest espai s'ha d'haver reblert amb un material d’elasticitat compatible amb la deformació prevista del sostre , un cop l'estructura hagi adoptat les deformacions previstes, i mai abans de 24 h d'haver fet la paret.
Ha d'estar travat, excepte la paret passant, amb la paret de tancament, en els brancals, les cantonades i els elements no estructurals. Sempre que la modulació ho permeti, aquesta travada ha de ser per filades alternatives.
No hi ha d'haver forats de les peces oberts a l'exterior.
ENVÀ O PAREDÓ DE TANCAMENT PASSANT:
Ha d'estar ancorada a la paret de suport amb connectors que han de complir les especificacions fixades al seu plec de condicions.
Cal que estigui recolzada sobre un element resistent cada dues plantes o a 800 cm d'alçària, com a màxim, si la DF no fixa cap altra condició.
Ha d'estar travat en els acords amb altres parets, paredons, envans i elements no estructurals. Sempre que la modulació ho permeti, aquesta travada ha de ser per filades alternatives.
ENVÀ O PAREDÓ INTERIOR:
No ha de ser solidari amb elements estructurals verticals.
En els acords amb un sostre o amb qualsevol altre element estructural superior, cal que hi hagi un espai de 2 cm entre l'ú ltima filada i aquell element. Aquest espai s'ha d'haver reblert amb un material d’elasticitat compatible amb la deformació prevista del sostre , un cop l'estructura hagi adoptat les deformacions previstes, i mai abans de 24 h d'haver fet la paret.
Fondària de les regates:

| Gruix paret (cm) | Fondària regates (cm) |
|---|---|
| 4 | <= 2 |
| 5 | <= 2,5 |
| 6 - 7 | <= 3 |
| 7,5 | <= 3,5 |
| 9 | <= 4 |
| 10 | <= 5 |

Regates:
- Pendent: >= 70°
- A dues cares. Separació (parets per revestir): >= 50 cm
- Separació dels marcs: >= 20 cm

2.- CONDICIONS DEL PROCÉS D'EXECUCIÓ

S'ha de treballar a una temperatura ambient que oscil·li entre els 5°C i els 40°C i sense pluges si la paret é s exterior. Si es sobrepassen aquests límits, s'ha de revisar l'obra executada 48 h abans i s'han d'enderrocar les parts afectades.
Si la paret és exterior i el vent superior a 50 km/h, s'han de suspendre els treballs i assegurar les parts que s'han fet.
L'obra s'ha d'aixecar, si és possible, per filades senceres.
Les peces per col·locar han de tenir la humitat necessària per tal que no absorbeixin ni cedeixin aigua al morter.
Les peces s’han de col·locar refregant-les sobre un llit de morter, sempre que ho permeti la dimensió de la peça, fins que el morter sobresurti per els junts horitzontal i vertical.

3.- UNITAT I CRITERIS D'AMIDAMENT

m2 de superfície amidada segons les especificacions de la DT.
PAREDÓ O ENVÀ (EXCEPTE L'ENVÀ PLUVIAL):
Amb deducció del volum corresponent a obertures, d'acord amb els criteris següents:
- Obertures <= 2 m2: No es dedueixen
- Obertures > 2 m2 i <= 4 m2: Es dedueixen el 50%
- Obertures > 4 m2: Es dedueixen el 100%
Als forats que no es dedueixin, o que es dedueixin parcialment, l’amidament inclou la feina de fer els retorns, com brancals. En cas de deduir-se el 1 00% del forat cal amidar també aquests paraments.
Aquests criteris inclouen la col·locació dels elements que configuren l'obertura, com és ara bastiments, excepte en el cas de forats de mé s de 4,00 m2 en què aquesta col·locació es compta a part.
Inclouen l'execució de tots els treballs necessaris per a resoldre l'obertura, pel què fa a brancals i ampit, i s'utilitzaran, si cal, materials diferents dels que normalment conformen la unitat.

4.- NORMATIVA DE COMPLIMENT OBLIGATORI

Real Decreto 314/2006, de 17 de marzo, por el que se aprueba el Código Técnico de la Edificación Parte 2. Documento Básico de Seguridad estructural Fábrica DB-SE-F.

5.- CONDICIONS DE CONTROL D'EXECUCIÓ I DE L'OBRA ACABADA

CONTROL D’EXECUCIÓ. OPERACIONS DE CONTROL:
El control de l’execució de les obres es realitzarà d’ acord amb les especificacions del projecte, els seus annexes i modificacions autoritzades per la DF i les instruccions del director de l’execució de l’obra, conforme al indicat en l’article 7.3 de la part I del CTE i demés normativa vigent d’aplicació.
Els punts de control més destacables són els següents:
Es comprovarà que s’han adoptat les mesures necessà ries per assegurar la compatibilitat entre els diferents productes, elements i sistemes constructius.
- Comprovació del replanteig de la planta i de l’ alçat dels tancaments.
- Inspecció abans, durant i després de l’execució de les parets de cà rrega de blocs dels següents punts:

- Col·locació de les mires en les cantonades i estesa del fil entre mires.
- Humitat dels maons.
- Col·locació de les peces.
- Obertures.
- Travat entre diferents parets en junts alternats.
- Regates.

- Presa de coordenades i cotes de totes les parets.
- Repàs dels junts i neteja del parament

CONTROL D’EXECUCIÓ. CRITERIS DE PRESA DE MOSTRES:
Els controls s'han de realitzar segons les instruccions de la DF.
CONTROL D’EXECUCIÓ. INTERPRETACIÓ DE RESULTATS I ACTUACIONS EN CAS D’INCOMPLIMENT:
Quan s’observin irregularitats de replanteig, s’hauran de corregir abans d’aixecar el mur.
No s’ha de permetre la continuació dels treballs fins que no estiguin solucionats els defectes d’execució.
Suspensió dels treballs i correcció de les desviacions observades a càrrec del Contractista.
CONTROL DE L’OBRA ACABADA. OPERACIONS DE CONTROL:
Els punts de control més destacables són els següents:
Inspecció visual de la unitat acabada.

- En el control es seguiran els criteris indicats en l’article 7.4 de la part I del CTE.
- Prova d'estanqueïtat de faç ana pel mètode de ruixament directe UNE-EN 13051.

CONTROL DE L’OBRA ACABADA. CRITERIS DE PRESA DE MOSTRES:
Els controls s'han de realitzar segons les instruccions de la DF.
CONTROL DE L’OBRA ACABADA. INTERPRETACIÓ DE RESULTATS I ACTUACIONS EN CAS D’INCOMPLIMENT:
Correcció per part del contractista de les irregularitats observades.
No s’ha de permetre la continuació dels treballs fins que no estiguin solucionats els defectes d’execució.

**K8 - REVESTIMENTS**
**K81 - ARREBOSSATS, ENGUIXATS I ELEMENTS DE GUIX**
**K811 - ARREBOSSATS**

0.- ELEMENTS QUE CONTEMPLA EL PLEC

K81131E1.

1.- DEFINICIÓ I CONDICIONS DE LES PARTIDES D'OBRA EXECUTADES

Arrebossats realitzats amb morter de ciment, morter de calç, morter mixt o morter porós drenant, aplicats en paraments horitzontals o verticals, interiors o exteriors i formació d'arestes amb morter de ciment mixt o pasta de ciment ràpid.
S'han considerat els tipus següents:

- Arrebossat esquerdejat
- Arrebossat a bona vista
- Arrebossat reglejat

L'execució de la unitat d'obra inclou les operacions següents:
Arrebossat esquerdejat:

- Neteja i preparació de la superfície de suport
- Aplicació del revestiment
- Cura del morter

Arrebossat a bona vista o arrebossat reglejat:

- Neteja i preparació de la superfície de suport
- Execució de les mestres
- Aplicació del revestiment
- Acabat de la superfície
- Cura del morter
- Repassos i neteja final

ARREBOSSAT:

Ha de quedar ben adherit al suport.
El revestiment exterior ha de tenir junts de dilatació. La distància entre junts ha de ser suficient per tal que no s’esquerdi.
S'han de respectar els junts estructurals.
Quan l'acabat és deixat de regle, esquitxat o remolinat sense lliscar, a l'arrebossat acabat no hi ha d'haver esquerdes i ha de tenir una textura uniforme.
Quan l'acabat és remolinat i lliscat, a l'arrebossat acabat no hi ha d'haver pols, ni fissures, forats o d'altres defectes.
Gruix de la capa:

- Arrebossat esquerdejat: <= 1,8 cm
- Arrebossat reglejat o a bona vista: 1,1 cm
- Arrebossat amb morter porós drenant: 2 a 4 cm

Arrebossat reglejat:

- Distància entre mestres: <= 150 cm

Toleràncies d'execució per l'arrebossat:

- Planor:
    - Acabat esquerdejat: ± 10 mm
    - Acabat a bona vista: ± 5 mm
    - Acabat reglejat: ± 3 mm
- Aplomat (parament vertical):
    - Acabat a bona vista: ± 10 mm/planta
    - Acabat reglejat: ± 5 mm/planta
- Nivell (parament horitzontal):
    - Acabat a bona vista: ± 10 mm/planta
    - Acabat reglejat: ± 5 mm/planta

Toleràncies quan l'arrebossat és a bona vista o reglejat:

- Gruix de l'arrebossat: ± 2 mm

## 2.- CONDICIONS DEL PROCÉS D'EXECUCIÓ

CONDICIONS GENERALS:
S'han d'aturar els treballs quan la temperatura sobrepassi els límits de 5°C i 35°C, la velocitat del vent sigui superior a 50 km/h o plogui. Si, un cop executat el treball, es donen aquestes condicions, s'ha de revisar la feina feta i s'han de refer les parts afectades.
Per a iniciar-ne l'execució en els paraments interiors cal que la coberta s'hagi acabat, p er als paraments situats a l'exterior cal, a més, que funcioni l'evacuació d'aigües.
S'han d'evitar cops i vibracions que puguin afectar el material durant l'adormiment.

ARREBOSSAT:
S'han de col·locar tots els elements que hagin d'anar fixats als paraments i no dificultin l'execució del revestiment.
Els paraments d'aplicació han d'estar sanejats, nets i humits. Si cal, es poden repicar abans.
Quan l'arrebossat és esquerdejat, s'ha d'aplicar llançant amb força el morter contra els paraments.
Quan l'arrebossat és a bona vista, s'han de fer mestres amb el mateix morter a les cantonades i als racons.
Quan l'arrebossat és regl ejat, s'han de fer mestres amb el mateix morter, als paraments, cantonades, racons i voltants d'obertures. Les arestes i les mestres han d'estar ben aplomades.
Quan l'arrebossat és esquitxat, s'ha d'aplicar en dues capes: la primera prement amb força sobre els paraments i la segona esquitxada sobre l'anterior.
Quan l'acabat és deixat de regle o remolinat, s'ha d'aplicar prement amb força sobre els paraments.
El lliscat s'ha d'aplicar quan encara estigui humida la capa d'arrebossat.
Durant l'adormiment s'ha d'humitejar la superfície del morter.
Per a fer assecatges artificials es requereix l'autorització explícita de la DF.
No s'han de fixar elements sobre l'arrebossat fins que hagin passat set dies, com a mínim, o s'hagi adormit.

## 3.- UNITAT I CRITERIS D'AMIDAMENT

ARREBOSSAT:
m2 de superfície amidada segons les especificacions de la DT.
Amb deducció de la superfície corresponent a obertures d'acord amb els criteris següents:
En paraments verticals:
- Obertures <= 2 m2: No es dedueixen
- Obertures > 2 m2 i <= 4 m2: Es dedueix el 50%
- Obertures > 4 m2: Es dedueix el 100%

En paraments horitzontals:
- Obertures <= 1 m2: No es dedueixen
- Obertures > 1 m2: Es dedueix el 100%

Als forats que no es dedueixin, o que es dedueixin parcialment, l’amidament inclou la feina de fer els retorns, com ara brancals, llindes, etc. En cas de deduir-se el 100% del forat cal amidar també aquests paraments.
Aquests criteris inclouen la neteja dels elements que configuren les obertures, com és ara bastiments que s'hagin embrutat.

## 4.- NORMATIVA DE COMPLIMENT OBLIGATORI

No hi ha normativa de compliment obligatori.

## 5.- CONDICIONS DE CONTROL D'EXECUCIÓ I DE L'OBRA ACABADA

CONTROL D’EXECUCIÓ. OPERACIONS DE CONTROL:
Els punts de control més destacables són els següents:
- Inspecció de la superfície sobre la que es realitzarà l'arrebossat.
- Neteja i preparació de la superfície de suport
- Control d’execució de les mestres
- Acabat de la superfície

- Repassos i neteja final
- Inspecció visual de la superfície acabada.

CONTROL DE L’OBRA ACABADA. OPERACIONS DE CONTROL:

Els punts de control més destacables són els següents:

- Repassos i neteja final
- Inspecció visual de la superfície acabada.

CRITERIS DE PRESA DE MOSTRES:

Els controls s'han de realitzar segons les instruccions de la DF.

INTERPRETACIÓ DE RESULTATS I ACTUACIONS EN CAS D’INCOMPLIMENT:

Correcció per part del contractista de les irregularitats observades.

**H - PARTIDES D'OBRA DE SEGURETAT I SALUT**
**H15 - PROTECCIONS COL·LECTIVES**

0.- ELEMENTS QUE CONTEMPLA EL PLEC

H152RA01.

1.- DEFINICIÓ I CONDICIONS DE LES PARTIDES D'OBRA EXECUTADES

Sistemes de Protecció Col·lectiva (SPC) són un conjunt de peces o òrgans units entre si, associats de forma solidà ria, destinat a l’apantallament i interposició física, que s’oposa a una energia natural que es troba fora de control, amb la finalitat d’impedir o reduir les conseqüències del contacte amb les persones o els bé ns materials circumdants, susceptibles de protecció.
S’han considerat els tipus de protecció següents:
- Proteccions superficials de caigudes de persones o objectes:
    - Protecció de forats verticals amb vela de lona
    - Protecció de perímetre de sostre amb xarxa i pescants
    - Protecció de perímetre de sostre amb xarxa entre sostres
    - Protecció de forats verticals o horitzontals amb xarxa, malla electrosoldada o taulers de fusta
    - Protecció de bastides i muntacàrregues amb malla de polietilè
    - Protecció de zones inferiors de la caiguda d’objectes amb suports amb mènsula i xarxes
    - Protecció de zones inferiors de la caiguda d’objectes amb estructura i sostre de fusta
    - Protecció front a projecció de partícules incandescents amb manta ignífuga i xarxa de seguretat
    - Protecció de talús amb malla metàl·lica i làmina de polietilè
    - Protecció de projeccions per voladures amb matalàs de xarxa ancorada perimetralment
- Proteccions lineals front a caigudes de persones o objectes:
    - Baranes de protecció del perímetre del sostre, escales o buits a l’estructura
    - Barana de protecció a la coronació d’una excavació
    - Empara d’advertència amb xarxa de poliamida d’1 m d’alçada
    - Plataforma de treball de fins a 1 m amplada amb baranes i sòcol
    - Plataforma de treball en voladís de fins a 1 m amplada amb baranes i sòcol
    - Línia per a subjecció de cinturons de seguretat
    - Passadís de protecció front a caigudes d’objectes, amb sostre i laterals coberts
    - Marquesines de protecció front a caigudes d’objectes, amb estructura i plataforma
    - Protecció front a despreniments del terreny, a mitja vessant, amb estacada i malla
    - Protecció de caigudes dins de rases amb terres deixades a la vora
- Proteccions puntual front a caigudes de persones o objectes
    - Plataforma per a càrrega i descàrrega de materials ancorada als sostres
    - Comporta basculant per a càrrega i descàrrega de materials ancorada als sostres

- Topall per a descàrrega de camions en zones d’excavació
- Anellat per a escales de ma
- Marquesina de protecció accés aparell elevadors
- Pont volant metàl·lic amb plataforma de treball en voladís

- Protecció de les zones de treball front els agents atmosfèrics
  - Pantalla de protecció front al vent
  - Cobert amb estructura i vela per a protegir del sol
- Elements de protecció en l’ús de maquinaria
- Proteccions per al treball en zones amb tensió elèctrica

CONDICIONS GENERALS:

Els SPC s’instal·laran, disposaran i utilitzaran de manera que es redueixin els riscos per als treballadors exposats a l’energia fora de control protegides pel SPC, i pels usuaris d’Equip, Màquines o Màquines Eines i/o per tercers, exposats a aquests.

Han d’instal·lar-se i utilitzar-se de forma que no puguin caure, bolcar o desplaçar-se incontroladament , posant en perill la seguretat de persones o bens.

Han d’estar muntats tenint en compte la necessitat d’espai lliure entre els elements mò bils dels SPC i els elements fixos o mòbils del seu entorn. Els treballadors hauran de poder accedir i romandre en condicions de seguretat en tots els llocs necessaris per a utilitzar, ajustar o mantenir els SPC.

Els SPC s’han d’utilitzar només per les operacions i a les condicions indicades pel projectista i el fabricant del mateix. Si les instruccions d’us del fabricant o projectista del SPC indiquen la necessitat d’utilitzar algun EPI per a la realització d’alguna operació relacionada amb aquest, es obligatori utilitzar-lo en fer aquestes operacions.

Quan s’emprin SPC amb elements perillosos accessibles que no puguin ser protegits totalment, s’hauran d’adoptar les precaucions i utilitzar proteccions individuals apropiades per a reduir els riscos als mínims possibles.

Els SPC deixaran d’utilitzar-se si es deterioren, trenquen o pateixen altres circumstàncies que comprometin l’eficàcia de la seva funció.

Quan durant la utilització d’un SPC sigui necessari netejar o retirar residus propers a un element perillós, l’operació haurà de realitzar-se amb els mitjans auxiliars adequats i que garanteixin una distància de seguretat suficient.

BARANES DE PROTECCIÓ:

Protecció provisional dels buits verticals i perí metre de plataformes de treball, susceptibles de permetre la caiguda de persones o objectes des d’una alçada superior a 2 m.

Ha d’estar constituïda per:

- Muntants d’1 m d’alçada sobre el paviment fixats a un element estructural
- Passamans superior horitzontal, a 1 m. d’alçada, sòlidament ancorat al muntant.
- Travesser horitzontal, barra intermitja, o pany de gelosia (tipus xarxa tenis o xarxa electrosoldada), rigiditzat perimetralment, amb una llum màxima de retícula 0,15 m.
- Entornpeu de 15 - 20 cm d’alçada.

El conjunt de la barana de protecció tindrà sò lidament ancorats tots els seus elements entre si i a un element estructural estable, i serà capaç de resistir en el seu conjunt una empenta frontal de 1,5 kN/m.

PROTECCIÓ AMB XARXES I PESCANTS:

El conjunt del sistema està constituït per panys de xarxa de seguretat segons norma EN 1263 - 1, col· locats amb el seu costat menor (7 m) en sentit vertical,

suportats superiorment per pescants, i subjectats inferiorment al sostre de la planta per sota de la que està en construcció.
Lateralment les xarxes han d’estar unides amb cordó de poliamida de 6 mm de diàmetre.
La xarxa ha de fer una bossa per sota de la planta inferior, per tal que una persona u objecte que caigués no es dones un cop amb l’estructura.
Les cordes de fixació inferiors i superiors han de ser de poliamida d’alta tenacitat, de 12 mm de diàmetre.
La xarxa s’ha de fixar al sostre amb ancoratges encastats al mateix cada 50 cm.
La distància entre els pescants ha de ser la indicada pel fabricant, i de 2,5 m si no existís cap indicació. Han d’estar fixades verticalment a dues plantes inferiors, i a la planta que protegeix, amb peces d’acer encastades als sostres.
PROTECCIONS DE LA CAIGUDES D’OBJECTES DES DE ZONES SUPERIORS:
S’han de protegir els accessos o passos a l’ obra, i les zones perimetrals de la mateixa de les possibles caigudes d’objectes des de les plantes superiors o la coberta.
L’estructura de protecció ha de ser adequada a la màxima alçada possible de caiguda d’objectes i al pes màxim previsible d’aquests objectes. L’impacte previst sobre la protecció no haurà de produir una deformació que pugui afectar a les persones que estiguin per sota de la protecció.

2.- CONDICIONS DEL PROCÉS D'EXECUCIÓ

Abans d’utilitzar un SPC es comprovarà que les seves proteccions i condicions d’ús són les adequades al risc que es vol prevenir, i que la seva instal·lació no representa un perill per a tercers.
El muntatge i desmuntatge dels SPC hauran de realitzar-se seguint les instruccions del projectista, fabricant i/o subministrador.
Les eines que es facin servir per al muntatge de SPC hauran de ser de característiques adequades a l’operació a realitzar. La seva utilització i transport no implicarà riscos per a la seguretat dels treballadors.
Les operacions de manteniment, ajustament, desbloqueig, revisió o reparació dels SPC que puguin suposar un perill per a la seguretat dels treballadors es realitzaran després d’haver aturat l’activitat.
Quan la parada no sigui possible, s’adoptaran les mesures necessàries perquè aquestes operacions es realitzin de forma segura o fora de les zones perilloses.
S’ha de portar control del nombre d’utilitzacions i del temps de col·locació dels SPC i dels seus components, per tal de no sobrepassar la seva vida útil, d’acord amb les instruccions del fabricant.
Els SPC que es retirin de servei hauran de romandre amb els seus components d’eficàcia preventiva o hauran de prendre’s les mesures necessà ries per a impossibilitar el seu ús.
BARANES DE PROTECCIÓ:
Durant el muntatge i desmuntatge, els operaris hauran d’ estar protegits contra les caigudes d’alçada mitjançant proteccions individuals, quan a causa al procés, les baranes perdin la funció de protecció col·lectiva.
PROTECCIÓ AMB XARXES I PESCANTS:
No es pot instal·lar el sistema de xarxes i pescants fins que l’embossament de la xarxa resti a una alç ada de terra suficient per tal que en cas de caiguda, la deformació de la xarxa no permeti que el cos caigut toqui al terra (normalment a partir del segon sostre en construcció per sobre del terra).

## 3.- UNITAT I CRITERIS D'AMIDAMENT

Es mesurarà en les unitats indicades a cada partida d’obra amb els criteris següents:
Totes les unitats d’obra inclouen en el seu preu el seu muntatge, el manteniment en condicions d’us segures du rant tot el temps que l’obra les necessiti, i el seu desmuntatge i transport al lloc d’aplec si son reutilitzables, o fins a l’abocador si no es poden tornar a utilitzar.

## 4.- NORMATIVA DE COMPLIMENT OBLIGATORI

Real Decreto 1215/1997, de 18 de julio por el que se establecen las disposiciones mínimas de seguridad y salud para la utilización por los trabajadores de los equipos de trabajo.
Real Decreto 1435/1992, de 27 de noviembre, por el que se dictan las disposiciones de aplicación de la directiva del consejo 89/392/CEE, relativa a la aproximación de las legislaciones de los estados miembros sobre máquinas.
Real Decreto 1627/1997, de 24 de octubre, por el que se establecen disposiciones mínimas de seguridad y de salud en las obras de construcción.
Real Decreto 56/1995, de 20 de enero, por el que se modifica el Real Decreto 1435/1992, de 27 de noviembre, relativo a las disposiciones de aplicación de la directiva del consejo 89/392/CEE, sobre máquinas.
Real Decreto 486/1997, de 14 de abril, por el que se establecen las disposiciones mínimas de seguridad y salud en los lugares de trabajo.
Orden de 9 de marzo de 1971 por la que se aprueba la Ordenanza General de Seguridad e Higiene en el Trabajo.
Orden de 28 de agosto de 1970 (trabajo) por la que se aprueba la Ordenanza de Trabajo de la Construcción, Vidrio y Cerámica.
Orden de 20 de mayo de 1952, por la que se aprueba el Reglamento de Seguridad e Higiene del trabajo en la indústria de la construcción.
Convenio OIT número 62 de 23 de junio de 1937. Prescripciones de seguridad en la indústria de la edificación
UNE-EN 1263-2:2004 Redes de seguridad. Parte 2: Requisitos de seguridad para los límites de instalación.

# 6. INFORME INSPECCIÓ XARXA CLAVEGUERAM

*LITUTECNIC*
DEL GUIX, 7
08800 VILANOVA I LA GELTRU
Tel: 607-25-30-32, Fax: 93 893 67 50

# Informe de inspección TV

| Fecha: | Nº Contrato: | Climatología: | Operador: | Número del tramo: | Nombre del tramo: |
|---|---|---|---|---|---|
| **29.10.2012** | | **Despejado, seco** | **PACO** | **14** | |
| Presente: | Vehículo: | Cámara: | Preestablecido: | Limpieza previa: | Grado: |
| | | **SK150-RT90** | | **no** | |

| | | | | | |
|---|---|---|---|---|---|
| Calle: | **AV VALLÉS/TÀRREGA** | Plano N° 1: | | Pozo inicio: | **PR3** |
| Población: | **TERRASSA** | Plano N° 2: | | Pozo final: | **PR4** |
| Situación: | **calle** | Nº Vídeo: | | Long. del tramo: | **48,53 m** |

| | | | |
|---|---|---|---|
| Motivo de inspección: | **Control general del estado** | Sección: | **DN 600mm** |
| Tipo de red: | **Red mixta (fecales/pluviales)** | Material: | **hormigón** Long. tubo: |
| Zona: | | Revestimiento inte.: | |
| | | Reservado: | |

Comentario:

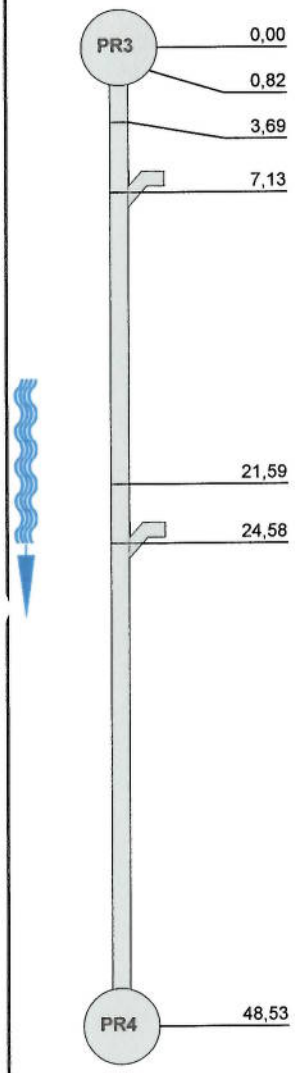


| 1:375 | Distan.(m) | Cód. | Observaciones | Registr. | Foto | Grado |
|---|---|---|---|---|---|---|
| | 0,00 | ICNI | Inicio de la inspección | 00:00:00 | | |
| | 0,82 | GL | Grieta longitudinal desde 12 hasta 12 horas. Anchura 1 cm | 00:00:00 | 54a | |
| | 3,69 | ICOM | Comentario FISURAS MULTIPLES | 00:00:00 | 55a | |
| | 7,13 | AC | Acometida a las 10 horas | 00:00:00 | | |
| | 21,59 | ICOM | Comentario FISURAS MULTIPLES EN TODO EL TRAMO | 00:00:00 | 57a | |
| | 24,58 | AC | Acometida a las 10 horas | 00:00:00 | | |
| | 48,53 | IFIN | Fin de la inspección LLEGADA A PR4 | 00:00:00 | | |

*LITUTECNIC*
DEL GUIX, 7
08800 VILANOVA I LA GELTRU
Tel: 607-25-30-32, Fax: 93 893 67 50

# Informe fotográfico de inspección

| Población: | Calle: | Fecha: | Número del tramo: | Nombre del tramo: |
|---|---|---|---|---|
| TERRASSA | AV VALLÉS/TÀRREGA | 29.10.2012 | 14 | |

Fotografía: 54a, 00:00:00
0,82m, Grieta longitudinal desde 12 hasta 12 horas. Anchura 1 cm

Fotografía: 55a, 00:00:00
3,69m, Comentario FISURAS MULTIPLES

*LITUTECNIC*
DEL GUIX, 7
08800 VILANOVA I LA GELTRU
Tel: 607-25-30-32, Fax: 93 893 67 50

# Informe fotográfico de inspección

| Población: | Calle: | Fecha: | Número del tramo: | Nombre del tramo: |
|---|---|---|---|---|
| TERRASSA | AV VALLÉS/TÀRREGA | 29.10.2012 | 14 | |

Fotografía: 57a, 00:00:00
21,59m, Comentario FISURAS MULTIPLES EN TODO EL TRAMO

*LITUTECNIC*
DEL GUIX, 7
08800 VILANOVA I LA GELTRU
Tel: 607-25-30-32, Fax: 93 893 67 50

# Informe de inspección TV

| Fecha: | Nº Contrato: | Climatología: | Operador: | Número del tramo: | Nombre del tramo: |
|---|---|---|---|---|---|
| **29.10.2012** | | **Despejado, seco** | **PACO** | **15** | |
| Presente: | Vehículo: | Cámara: | Preestablecido: | Limpieza previa: | Grado: |
| | | **SK150-RT90** | | **no** | |

| | | | |
|---|---|---|---|
| Calle: **AV VALLÉS/TÀRREGA** | Plano N° 1: | Pozo inicio: **PR4** | |
| Población: **TERRASSA** | Plano N° 2: | Pozo final: **PR5** | |
| Situación: **calle** | Nº Vídeo: | Long. del tramo: **50,1 m** | |

| | | | |
|---|---|---|---|
| Motivo de inspección: | **Control general del estado** | Sección: | **DN 600mm** |
| Tipo de red: | **Red mixta (fecales/pluviales)** | Material: | **hormigón** Long. tubo: |
| Zona: | | Revestimiento inte.: | |
| | | Reservado: | |

Comentario:

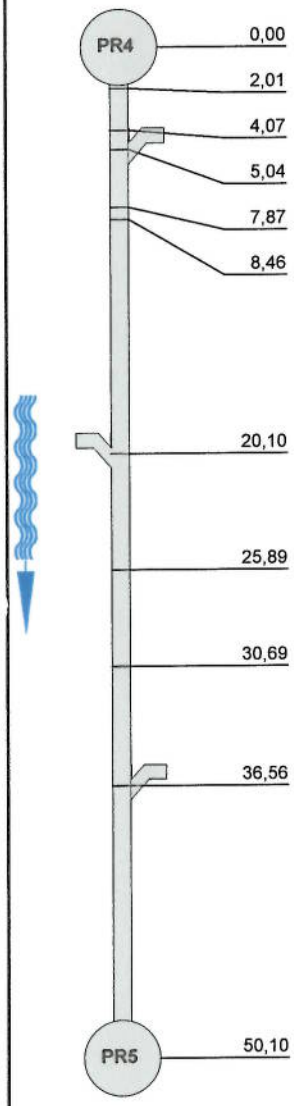


| 1:375 | Distan.(m) | Cód. | Observaciones | Registr. | Foto | Grado |
|---|---|---|---|---|---|---|
| | 0,00 | ICNI | Inicio de la inspección | 00:00:00 | | |
| | 2,01 | GL | Grieta longitudinal a las 12 horas. Anchura 1 cm | 00:00:00 | 61a | |
| | 4,07 | ICOM | Comentario FISURAS MULTIPLES | 00:00:00 | 62a | |
| | 5,04 | AC | Acometida a las 10 horas | 00:00:00 | | |
| | 7,87 | R | Roturas. Faltan trozos a las 03 horas | 00:00:00 | 64a | |
| | 8,46 | ICOM | Comentario FINAL DE FISURA | 00:00:00 | | |
| | 20,10 | AC | Acometida a las 03 horas | 00:00:00 | 66a | |
| | 25,89 | ICOM | Comentario MICRO FISURA EN TODO EL TRAMO | 00:00:00 | 67a | |
| | 30,69 | ICOM | Comentario FISURAS MULTIPLES | 00:00:00 | 68a | |
| | 36,56 | AC | Acometida a las 10 horas | 00:00:00 | | |
| | 50,10 | IFIN | Fin de la inspección LLEGADA A PR5 | 00:00:00 | | |

*LITUTECNIC*
DEL GUIX, 7
08800 VILANOVA I LA GELTRU
Tel: 607-25-30-32, Fax: 93 893 67 50

# Informe fotográfico de inspección

| Población: | Calle: | Fecha: | Número del tramo: | Nombre del tramo: |
|---|---|---|---|---|
| TERRASSA | AV VALLÉS/TÀRREGA | 29.10.2012 | 15 | |




Fotografía: 61a, 00:00:00
2,01m, Grieta longitudinal a las 12 horas. Anchura 1 cm

Fotografía: 62a, 00:00:00
4,07m, Comentario FISURAS MULTIPLES

*LITUTECNIC*
DEL GUIX, 7
08800 VILANOVA I LA GELTRU
Tel: 607-25-30-32, Fax: 93 893 67 50

# Informe fotográfico de inspección

| Población: | Calle: | Fecha: | Número del tramo: | Nombre del tramo: |
|---|---|---|---|---|
| TERRASSA | AV VALLÉS/TÀRREGA | 29.10.2012 | 15 | |

Fotografía: 64a, 00:00:00
7,87m, Roturas. Faltan trozos a las 03 horas

Fotografía: 66a, 00:00:00
20,1m, Acometida a las 03 horas

*LITUTECNIC*
DEL GUIX, 7
08800 VILANOVA I LA GELTRU
Tel: 607-25-30-32, Fax: 93 893 67 50

# Informe fotográfico de inspección

| Población: | Calle: | Fecha: | Número del tramo: | Nombre del tramo: |
|---|---|---|---|---|
| TERRASSA | AV VALLÉS/TÀRREGA | 29.10.2012 | 15 | |

Fotografía: 67a, 00:00:00
25,89m, Comentario MICRO FISURA EN TODO EL TRAMO

Fotografía: 68a, 00:00:00
30,69m, Comentario FISURAS MULTIPLES

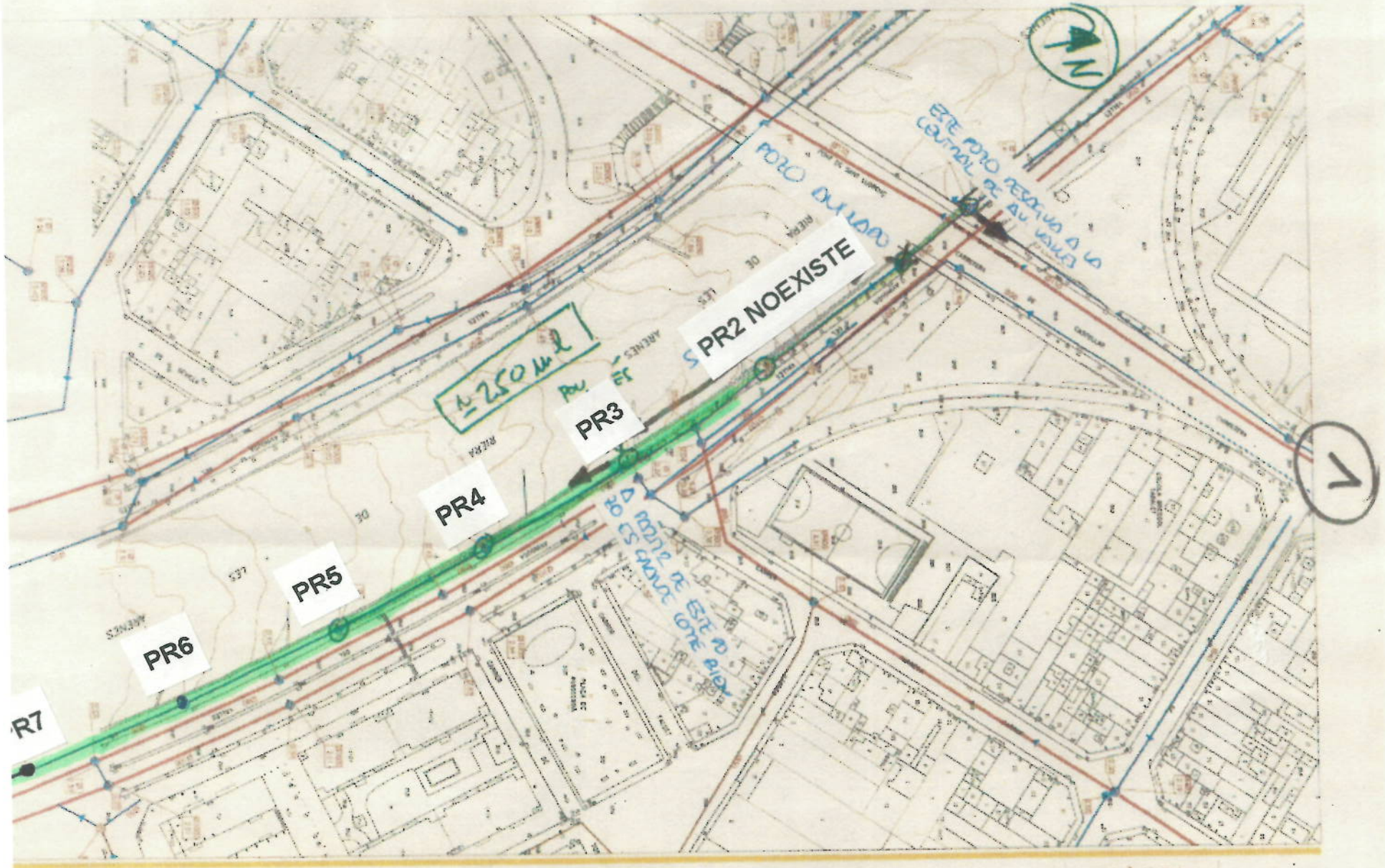


121011-Francesc Castro

Ajuntament de Terrassa
Clavegueram

Xarxa de clavegueram

- Cámara de registre
- Depuradora
- Mini depuradora
- Diàmetre i profunditat fil d'aigua
- Col·lector xarxa d'alta
- Clavegueró hipòtesi
- Pou i clavaguera AQUATEC
- Pou i clavaguera RESIDUALS
- Pou i clavaguera PLUVIALS
- Escomesa RESIDUALS
- Escomesa PLUVIALS

PLÀNOL INFORMATIU

Escala: 1/500

data: juliol 2012

Aquatec 1983

*LITUTECNIC*
DEL GUIX, 7
08800 VILANOVA I LA GELTRU
Tel: 607-25-30-32, Fax: 93 893 67 50

# Informe de inspección TV

| Fecha: | Nº Contrato: | Climatología: | Operador: | Número del tramo: | Nombre del tramo: |
|---|---|---|---|---|---|
| **30.10.2012** | | **Despejado, seco** | **PACO** | **5** | |
| Presente: | Vehículo: | Cámara: | Preestablecido: | Limpieza previa: | Grado: |
| | **C-01** | **SK150-RT90** | | **no** | |

| | | | | | |
|---|---|---|---|---|---|
| Calle: | **AV VALLÉS/TÀRREGA** | Plano N° 1: | | Pozo inicio: | **PR6** |
| Población: | **TERRASSA** | Plano N° 2: | | Pozo final: | **PR7** |
| Situación: | **calle** | Nº Vídeo: | | Long. del tramo: | **50,37 m** |

| | | | |
|---|---|---|---|
| Motivo de inspección: | **Control general del estado** | Sección: | **DN 600mm** |
| Tipo de red: | **Red mixta (fecales/pluviales)** | Material: | **hormigón** Long. tubo: |
| Zona: | | Revestimiento inte.: | |
| | | Reservado: | |

Comentario:

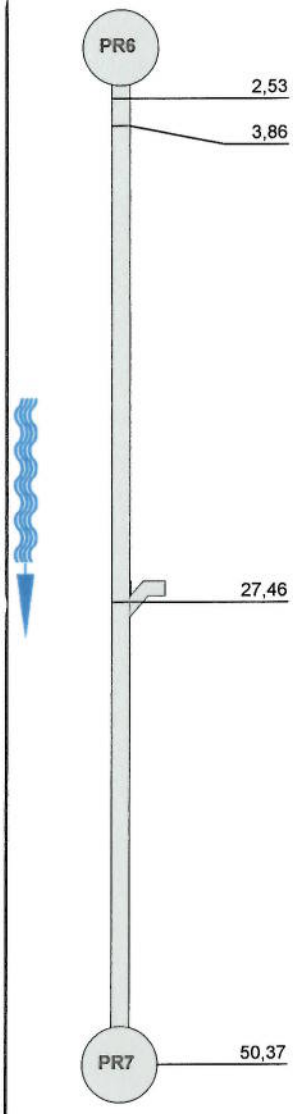


| 1:375 | Distan.(m) | Cód. | Observaciones | Registr. | Foto | Grado |
|---|---|---|---|---|---|---|
| | 2,53 | ICNI | Inicio de la inspección | 00:00:00 | | |
| | 3,86 | ICOM | Comentario TRAMO FISURADO | 00:00:00 | 27a | |
| | 27,46 | AC | Acometida a las 10 horas | 00:00:00 | | |
| | 50,37 | IFIN | Fin de la inspección LLEGADA A PR7 TRAMO FISURADO | 00:00:00 | | |

*LITUTECNIC*
DEL GUIX, 7
08800 VILANOVA I LA GELTRU
Tel: 607-25-30-32, Fax: 93 893 67 50

# Informe fotográfico de inspección

| Población: | Calle: | Fecha: | Número del tramo: | Nombre del tramo: |
|---|---|---|---|---|
| **TERRASSA** | **AV VALLÉS/TÀRREGA** | **30.10.2012** | **5** | |

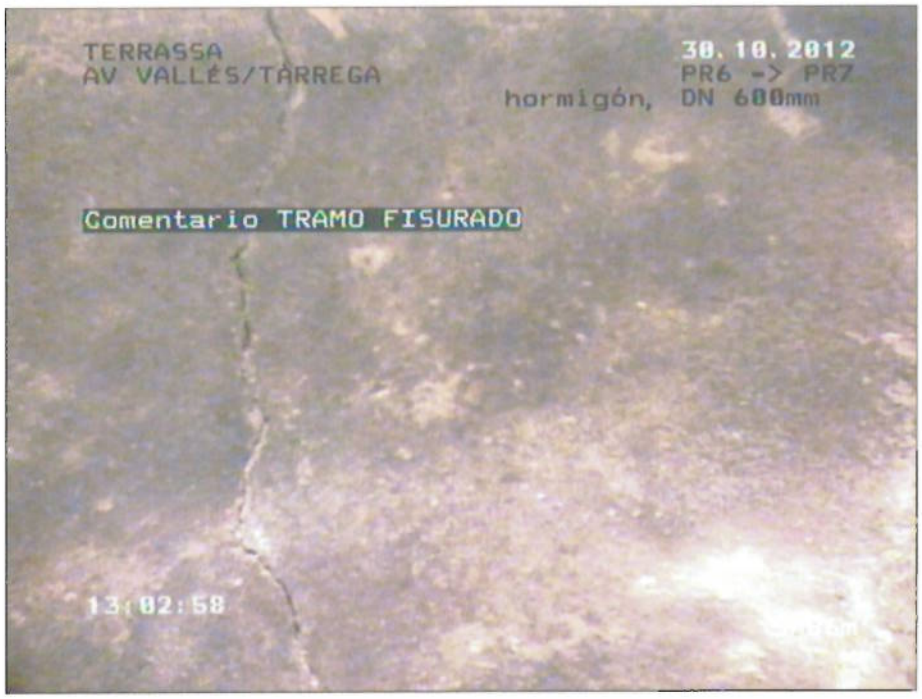


Fotografía: 27a, 00:00:00
3,86m, Comentario TRAMO FISURADO

*LITUTECNIC*
DEL GUIX, 7
08800 VILANOVA I LA GELTRU
Tel: 607-25-30-32, Fax: 93 893 67 50

# Informe de inspección TV

| Fecha: | Nº Contrato: | Climatología: | Operador: | Número del tramo: | Nombre del tramo: |
|---|---|---|---|---|---|
| **30.10.2012** | | **Despejado, seco** | **PACO** | **6** | |
| Presente: | Vehículo: | Cámara: | Preestablecido: | Limpieza previa: | Grado: |
| | **C-01** | **SK150-RT90** | | **no** | |

| | | | | | |
|---|---|---|---|---|---|
| Calle: | **AV VALLÉS/TÀRREGA** | Plano N° 1: | | Pozo inicio: | **PR5** |
| Población: | **TERRASSA** | Plano N° 2: | | Pozo final: | **PR6** |
| Situación: | **calle** | Nº Vídeo: | | Long. del tramo: | **48,59 m** |

| | | | |
|---|---|---|---|
| Motivo de inspección: | **Control general del estado** | Sección: | **DN 600mm** |
| Tipo de red: | **Red mixta (fecales/pluviales)** | Material: | **hormigón** Long. tubo: |
| Zona: | | Revestimiento inte.: | |
| | | Reservado: | |

Comentario:

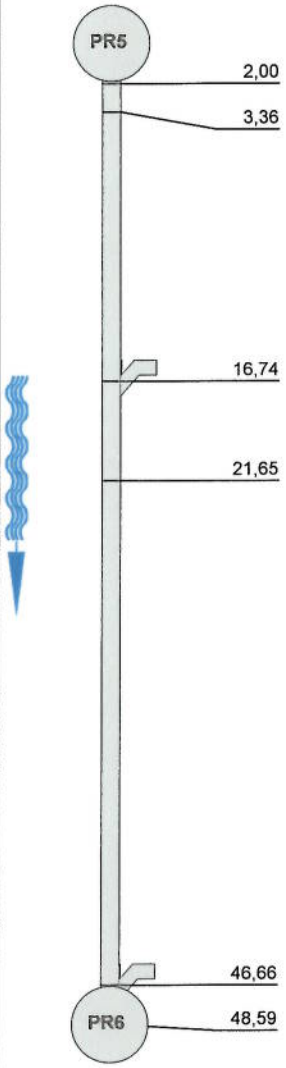


| 1:375 | Distan.(m) | Cód. | Observaciones | Registr. | Foto | Grado |
|---|---|---|---|---|---|---|
| | 2,00 | ICNI | Inicio de la inspección | 00:00:00 | | |
| | 3,36 | ICOM | Comentario TRAMO FISURADO Y CORROSIÓN EN SOLERA | 00:00:00 | 31a | |
| | 16,74 | AC | Acometida a las 10 horas | 00:00:00 | | |
| | 21,65 | ICOM | Comentario CORROSIÓN | 00:00:00 | 33a | |
| | 46,66 | AC | Acometida a las 10 horas | 00:00:00 | | |
| | 48,59 | IFIN | Fin de la inspección LLEGADA A PR6 TRAMO FISURADO Y CON CORROSIÓN | 00:00:00 | | |

*LITUTECNIC*
DEL GUIX, 7
08800 VILANOVA I LA GELTRU
Tel: 607-25-30-32, Fax: 93 893 67 50

# Informe fotográfico de inspección

| Población: | Calle: | Fecha: | Número del tramo: | Nombre del tramo: |
|---|---|---|---|---|
| TERRASSA | AV VALLÉS/TÀRREGA | 30.10.2012 | 6 | |

Fotografía: 31a, 00:00:00
3,36m, Comentario TRAMO FISURADO Y CORROSIÓN EN SOLERA

Fotografía: 33a, 00:00:00
21,65m, Comentario CORROSIÓN

*LITUTECNIC*
DEL GUIX, 7
08800 VILANOVA I LA GELTRU
Tel: 607-25-30-32, Fax: 93 893 67 50

# Informe de inspección TV

| Fecha: | Nº Contrato: | Climatología: | Operador: | Número del tramo: | Nombre del tramo: |
|---|---|---|---|---|---|
| **30.10.2012** | | **Despejado, seco** | **PACO** | **7** | |
| Presente: | Vehículo: | Cámara: | Preestablecido: | Limpieza previa: | Grado: |
| | **C-01** | **SK150-RT90** | | **no** | |

| | | | |
|---|---|---|---|
| Calle: **AV VALLÉS/TÀRREGA** | Plano N° 1: | Pozo inicio: **PR7** | |
| Población: **TERRASSA** | Plano N° 2: | Pozo final: **PR8** | |
| Situación: **calle** | Nº Vídeo: | Long. del tramo: **49,83 m** | |

| | | | |
|---|---|---|---|
| Motivo de inspección: | **Control general del estado** | Sección: | **DN 600mm** |
| Tipo de red: | **Red mixta (fecales/pluviales)** | Material: | **hormigón** Long. tubo: |
| Zona: | | Revestimiento inte.: | |
| | | Reservado: | |

Comentario:

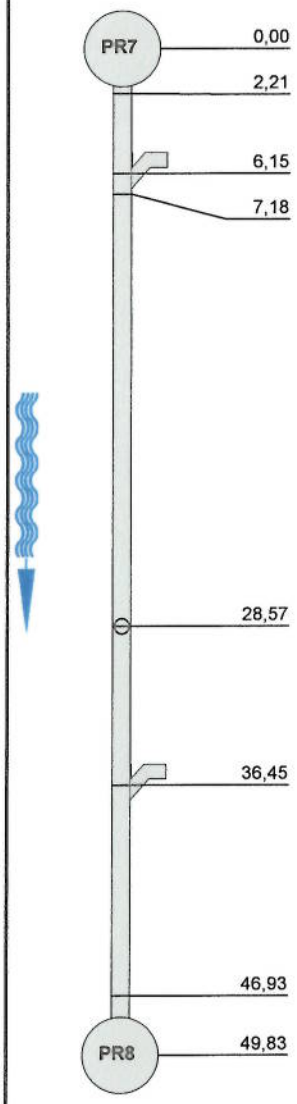


| 1:375 | Distan.(m) | Cód. | Observaciones | Registr. | Foto | Grado |
|---|---|---|---|---|---|---|
| PR7 | 0,00 | ICNI | Inicio de la inspección | 00:00:00 | | |
| | 2,21 | ICOM | Comentario TRAMO FISURADO | 00:00:00 | 37a | |
| | 6,15 | AC | Acometida a las 10 horas | 00:00:00 | | |
| | 7,18 | ICOM | Comentario CORROSIÓN INTERNA | 00:00:00 | 39a | |
| | 28,57 | AC | Acometida a las 11 horas | 00:00:00 | | |
| | 36,45 | AC | Acometida a las 10 horas | 00:00:00 | | |
| | 46,93 | ICOM | Comentario CONEXIONES A DERECHA Y IZQUIERDA | 00:00:00 | 42a | |
| PR8 | 49,83 | IFIN | Fin de la inspección LLEGADA A PR8 | 00:00:00 | | |

*LITUTECNIC*
DEL GUIX, 7
08800 VILANOVA I LA GELTRU
Tel: 607-25-30-32, Fax: 93 893 67 50

# Informe fotográfico de inspección

| Población: | Calle: | Fecha: | Número del tramo: | Nombre del tramo: |
|---|---|---|---|---|
| **TERRASSA** | **AV VALLÉS/TÀRREGA** | **30.10.2012** | **7** | |

Fotografía: 37a, 00:00:00
2,21m, Comentario TRAMO FISURADO

Fotografía: 39a, 00:00:00
7,18m, Comentario CORROSIÓN INTERNA

*LITUTECNIC*
DEL GUIX, 7
08800 VILANOVA I LA GELTRU
Tel: 607-25-30-32, Fax: 93 893 67 50

# Informe fotográfico de inspección

| Población: | Calle: | Fecha: | Número del tramo: | Nombre del tramo: |
|---|---|---|---|---|
| **TERRASSA** | **AV VALLÉS/TÀRREGA** | **30.10.2012** | **7** | |

Fotografía: 42a, 00:00:00
46,93m, Comentario CONEXIONES A DERECHA Y IZQUIERDA

*LITUTECNIC*
DEL GUIX, 7
08800 VILANOVA I LA GELTRU
Tel: 607-25-30-32, Fax: 93 893 67 50

# Informe de inspección TV

| Fecha: | Nº Contrato: | Climatología: | Operador: | Número del tramo: | Nombre del tramo: |
|---|---|---|---|---|---|
| **30.10.2012** | | **Despejado, seco** | **PACO** | **8** | |
| Presente: | Vehículo: | Cámara: | Preestablecido: | Limpieza previa: | Grado: |
| | **C-01** | **SK150-RT90** | | **no** | |

| | | | | | |
|---|---|---|---|---|---|
| Calle: | **AV VALLÉS/TÀRREGA** | Plano N° 1: | | Pozo inicio: | **PR8** |
| Población: | **TERRASSA** | Plano N° 2: | | Pozo final: | **PR9** |
| Situación: | **calle** | Nº Vídeo: | | Long. del tramo: | **32,32 m** |

| | | | |
|---|---|---|---|
| Motivo de inspección: | **Control general del estado** | Sección: | **DN 600mm** |
| Tipo de red: | **Red mixta (fecales/pluviales)** | Material: | **hormigón** Long. tubo: |
| Zona: | | Revestimiento inte.: | |
| | | Reservado: | |

Comentario:

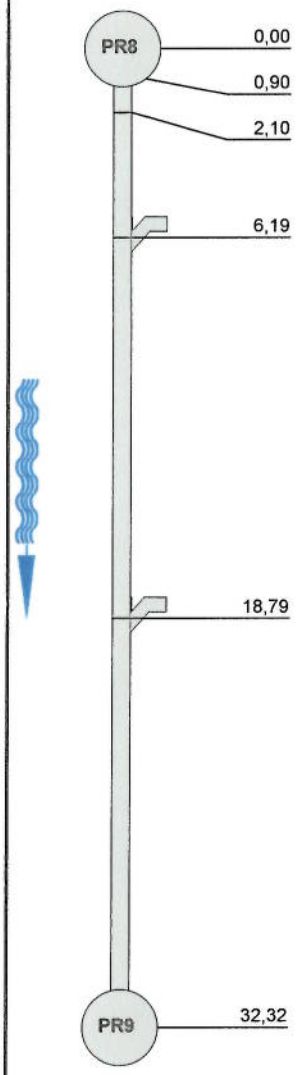


| 1:250 | Distan.(m) | Cód. | Observaciones | Registr. | Foto | Grado |
|---|---|---|---|---|---|---|
| PR8 | 0,00 | ICNI | Inicio de la inspección | 00:00:00 | | |
| | 0,90 | ICOM | Comentario CORROSION INTERNA | 00:00:00 | 45a | |
| | 2,10 | ICOM | Comentario TRAMO FISURADO | 00:00:00 | | |
| | 6,19 | AC | Acometida a las 10 horas | 00:00:00 | | |
| | 18,79 | AC | Acometida a las 10 horas | 00:00:00 | | |
| PR9 | 32,32 | IFIN | Fin de la inspección LLEGADA A PR9 | 00:00:00 | | |

*LITUTECNIC*
DEL GUIX, 7
08800 VILANOVA I LA GELTRU
Tel: 607-25-30-32, Fax: 93 893 67 50

# Informe fotográfico de inspección

| Población: | Calle: | Fecha: | Número del tramo: | Nombre del tramo: |
|---|---|---|---|---|
| **TERRASSA** | **AV VALLÉS/TÀRREGA** | **30.10.2012** | **8** | |

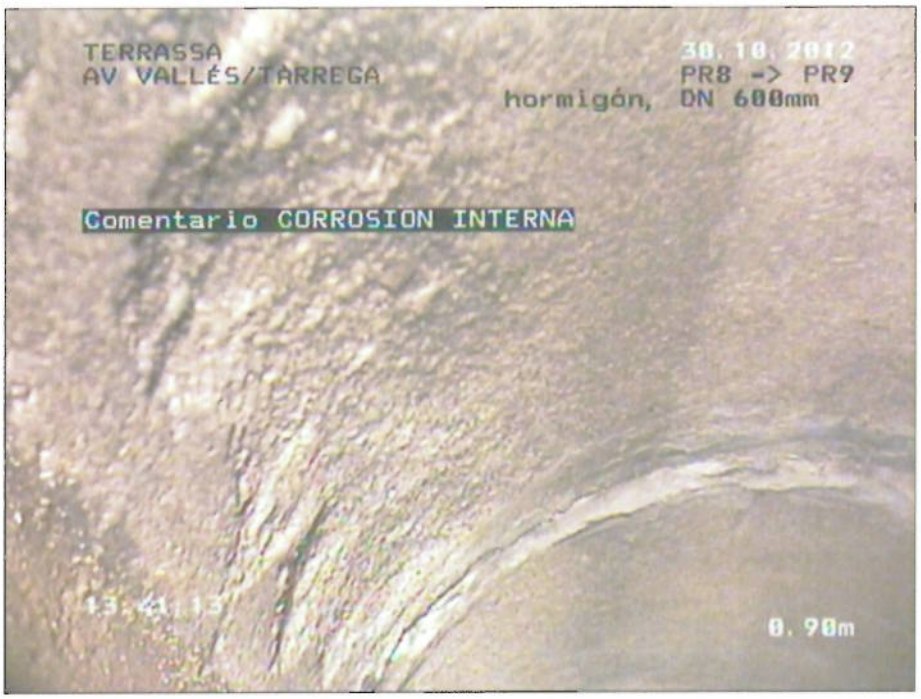


Fotografía: 45a, 00:00:00
0,9m, Comentario CORROSION INTERNA